

# Vårdnadshavare Familjedaghem

Skarpnäck  
15 svar, 52%

# Svarsfrekvens över tid

|                              | Svarsfrekvens % |           |           |           |           |           |           |           |           |           |           |           | Antal svar |            |            |            |            |            |            |            |            |            |            |            |
|------------------------------|-----------------|-----------|-----------|-----------|-----------|-----------|-----------|-----------|-----------|-----------|-----------|-----------|------------|------------|------------|------------|------------|------------|------------|------------|------------|------------|------------|------------|
|                              | 2013            | 2014      | 2015      | 2016      | 2017      | 2018      | 2019      | 2020      | 2021      | 2022      | 2023      | 2024      | 2013       | 2014       | 2015       | 2016       | 2017       | 2018       | 2019       | 2020       | 2021       | 2022       | 2023       | 2024       |
| Skarpnäck                    | -               | -         | 56        | 65        | 65        | 74        | 73        | 55        | 82        | 58        | 65        | 52        | 0          | 0          | 44         | 44         | 42         | 42         | 36         | 24         | 23         | 18         | 17         | 15         |
| Skarpnäck flickor            | -               | -         | 53        | 58        | 74        | 85        | 76        | 67        | 82        | 44        | 56        | 50        | 0          | 0          | 26         | 25         | 25         | 22         | 16         | 12         | 9          | 7          | 9          | 9          |
| Skarpnäck pojkar             | -               | -         | 93        | 76        | 55        | 65        | 71        | 46        | 82        | 73        | 80        | 55        | 0          | 0          | 27         | 19         | 17         | 20         | 20         | 12         | 14         | 11         | 8          | 6          |
| <b>Stockholm stad totalt</b> | <b>56</b>       | <b>72</b> | <b>63</b> | <b>59</b> | <b>57</b> | <b>64</b> | <b>64</b> | <b>60</b> | <b>63</b> | <b>56</b> | <b>58</b> | <b>42</b> | <b>794</b> | <b>993</b> | <b>838</b> | <b>746</b> | <b>648</b> | <b>661</b> | <b>601</b> | <b>518</b> | <b>475</b> | <b>375</b> | <b>320</b> | <b>206</b> |

# Om undersökningen

Undersökningen är en totalundersökning och riktas till samtliga vårdnadshavare med barn i förskola/familjedaghem i Stockholms stad (kommunal och enskild regi). Syftet med undersökningen är att utveckla den pedagogiska kvaliteten i varje enskild förskola/familjedaghem. Resultaten används även för att underlätta valet av förskola/familjedaghem för vårdnadshavare i Stockholms stad genom att resultatet publiceras på [start.stockholm](http://start.stockholm)

Undersökningen genomfördes med hjälp av utskick via mejl. Flertalet påminnelser via mejl genomfördes till de som inte besvarade enkäten. År 2023 skickades den sista påminnelsen till vårdnadshavare med barn i fristående förskolor ut genom ett postalt utskick med en pappersenkät, så även till förskolor med kommunal regiform där svarsfrekvensen var 50 % eller under.

Båda vårdnadshavarna gavs möjlighet att besvara enkäten. I de fall båda svarade vägs svaren ihop till ett genomsnitt. I resultat såväl som svarsfrekvens beräknas svaren som ett svar per barn.

Urvalet tillhandahölls av Stockholms stad och är hämtat från Stockholms stads register BER. Urvalet innefattade samtliga barn som i mitten av föregående år var inskrivna på en förskola/familjedaghem i Stockholms stad.

Undersökningen genomfördes under vecka 9-14.

# Om undersökningen

Vid beräkning av resultaten används alltid årets urval och underlag som utgångspunkt. Detta innebär bland annat att om exempelvis ett index har förändrats i vilka frågor som ingår räknas tidigare års resultat om baserat på de frågor som ingår i årets undersökning.

Inför 2024 års undersökning genomfördes en revidering av enkätfrågorna. Flertalet frågor saknar därför jämförelser med tidigare år. En frågebänk med tillägsfrågor infördes varifrån huvudmän hade valet att lägga till frågor. Eventuellt tillagda frågor från frågebanken redovisas enbart i stadsdelsrapporter samt enhetsrapporter och jämförs där med totalresultatet av de som valt samma tillägsfråga. Underlaget för jämförelsen av tillägsfrågor varierar beroende på hur många huvudmän som har valt att lägga till frågan.

Index per område är en sammanvägning av andelen nöjda (betyg 4 + 5) per fråga inom frågeområdet. Indexet har beräknats enligt en skala 0-100. Enbart frågor i basenkäten ingår i indexberäkningar, ej frågor från frågebanken.

KF-indikator beräknas som andelen nöjda (betyg 4 + 5) på frågan: Jag är som helhet nöjd med mitt barns förskola.

Diagrammen visar andelen av de som svarat och som har avgivit ett betyg (1-5). Andelarna beräknas exklusive vet ej-svar. På grund av avrundning kan det hända att summan av betyget 1, 2, 3, 4 och 5 (instämmer inte alls-instämmer helt) inte alltid summerar till exakt 100 procent. Svartalernativet vet ej redovisas separat som andelen av de i målgruppen som avgivit svaret vet ej.

För att ett resultat skall tas fram krävs minst 5 svarande inom gruppen.

# Enkät

## Samtliga frågor

### Basfrågor i enkäten

- Jag är nöjd med verksamheten mitt barn deltar i.  
Jag upplever att mitt barn utvecklas och lär i verksamheten.  
Jag upplever att mitt barns språkliga förmåga utvecklas i verksamheten (använder fler ord, ställer frågor och uttrycker tankar).  
Jag upplever att mitt barn får det stöd som behövs i verksamheten.  
Jag upplever att verksamheten bidrar till att mitt barn visar ett intresse för hållbar utveckling (exempelvis klimat, miljö, återbruk, livsvillkor).  
Jag får information om mitt barns utveckling och lärande  
Jag upplever att mitt barn känner sig tryggt.  
Jag upplever att verksamheten bidrar till att mitt barn utvecklar förmåga till empati, tolerans och omtanke.  
Jag upplever att personalen visar omsorg om mitt barn (exempelvis omvårdnad, omtanke och tillsyn).  
Jag upplever att verksamheten bidrar till att mitt barn utvecklar en positiv bild av sig själv.  
Jag upplever att verksamheten medvetet främjar alla barns möjligheter att utvecklas på lika villkor oavsett kön.  
Jag upplever att personalen bemöter mig på ett sätt som skapar förtroende och tillit.  
Jag är nöjd med informationen jag får om maten som serveras.  
Jag upplever att verksamheten bidrar till att mitt barn dagligen deltar i fysiska aktiviteter.

### Valfria tillvalsfrågor

- Jag upplever att verksamheten är säker för mitt barn.  
Jag upplever att miljön inomhus på mitt barns verksamhet bidrar till lek, utveckling och lärande (egen gård, närliggande park m.m.).  
Jag upplever att utemiljön på mitt barns verksamhet bidrar till lek, utveckling och lärande.  
Jag upplever att mitt barn utvecklar sitt matematiska tänkande i verksamheten (antal, ordning, mätning, tid).  
Jag upplever att mitt barn utvecklar sin förståelse för naturvetenskap i verksamheten (kunskap om naturen, människor, samhälle, växter och djur).  
Jag upplever att mitt barn utvecklar sin förmåga att skapa och uttrycka sig i olika former i verksamheten (lek, bild, rörelse, sång och musik, dans och drama).  
Jag känner mig välkommen att ställa frågor och framföra synpunkter på verksamheten.  
Jag har fått information om verksamhetens mål och arbetssätt.  
Jag upplever att mitt barns serveras en varierad och näringsrik mat.

# Sammanfattning

Över tid är vårdnadshavarna i stadsdelen generellt lika nöjda jämfört med år 2023.

Jämfört med staden totalt är vårdnadshavarna i stadsdelen generellt sett lika nöjda år 2024.

Index för området utveckling och lärande har utvecklats från [FInstammer QId=2501.65535,IsNotTotal=1,Year=2022]% år 2022, [FInstammer QId=2501.65535,IsNotTotal=1,Year=2023]% år 2023 till 93% år 2024 i stadsdelen. För staden totalt är index 96% år 2024.

Index för normer och värden har utvecklats från 95% år 2022, 90% år 2023 till 98% år 2024 i stadsdelen. För staden totalt är index 99% år 2024.

Index för området samverkan med hemmet är 100% år 2024 i stadsdelen. För staden totalt är index 100% år 2024. Då alla påståenden inom området är nya görs inga jämförelser med tidigare år.

Index för området kost, rörelse och hälsa har utvecklats från 78% år 2022, 87% år 2023 till 83% år 2024 i stadsdelen. För staden totalt är index 96% år 2024.

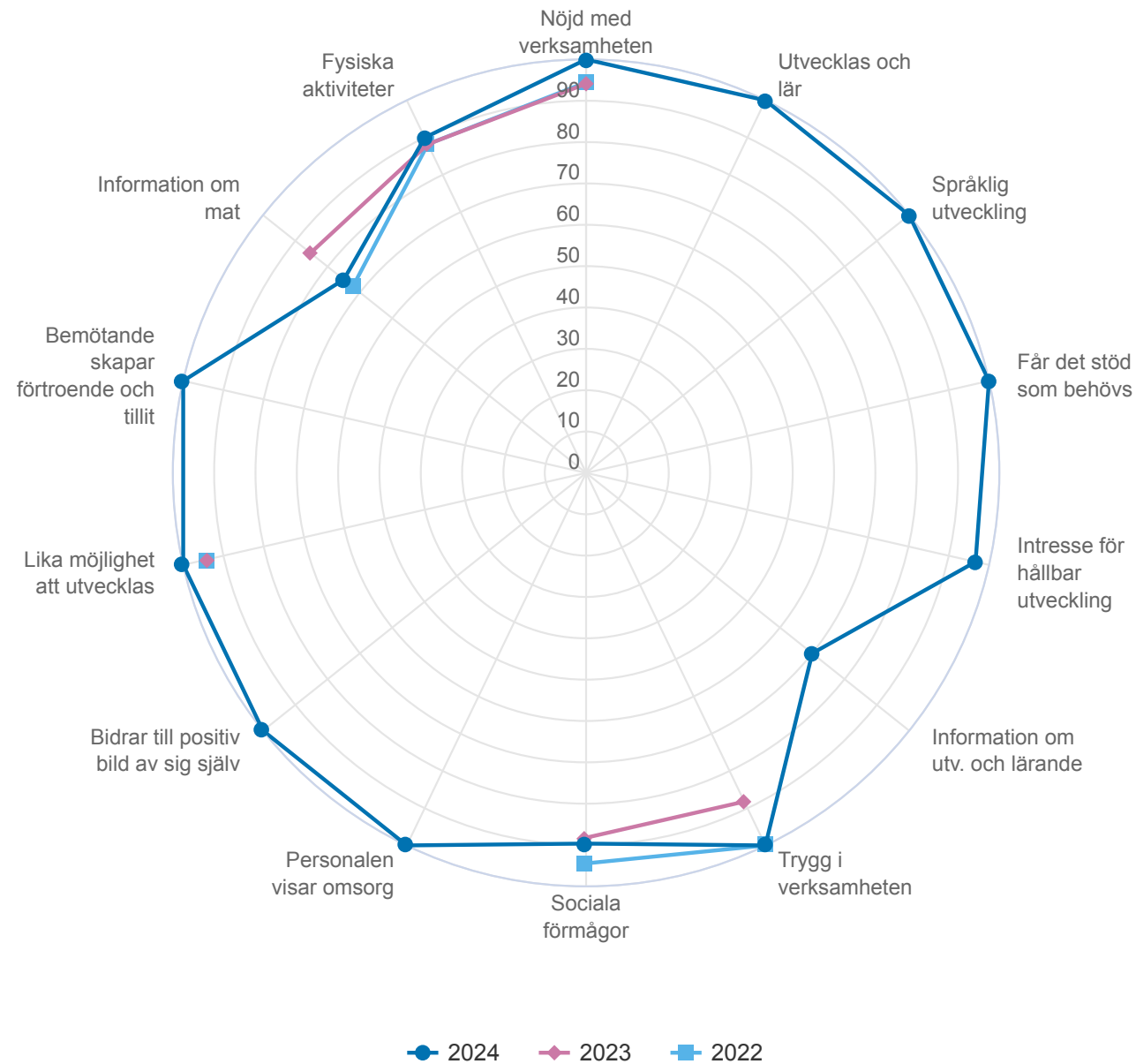
100% av vårdnadshavarna i stadsdelen instämmer i att deras barn är trygga i verksamheten (88% år 2023, 100% år 2022). 100% av vårdnadshavarna i staden totalt instämmer i detta år 2024.

100% av vårdnadshavarna i stadsdelen är som helhet nöjd med verksamheten (94% år 2023, 94% år 2022). 100% av vårdnadshavarna i staden totalt är som helhet nöjda med verksamheten år 2024.

# Spindeldiagram - År

Vårdnadshavare Familjedaghem (15 svar, 52%)

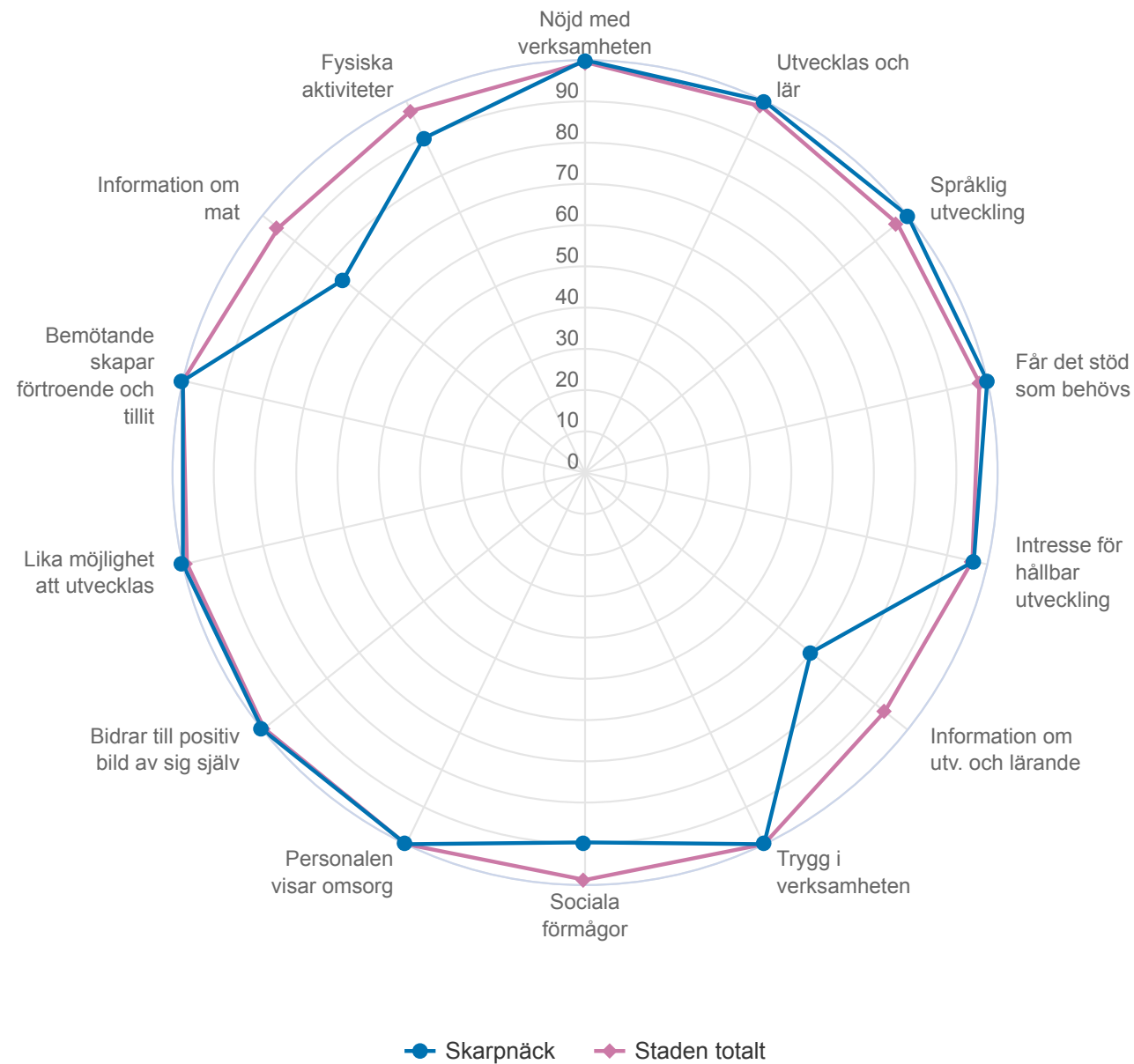
Skarpnäck



# Spindeldiagram - Mot staden

Vårdnadshavare Familjedaghem (15 svar, 52%)

Skarpnäck

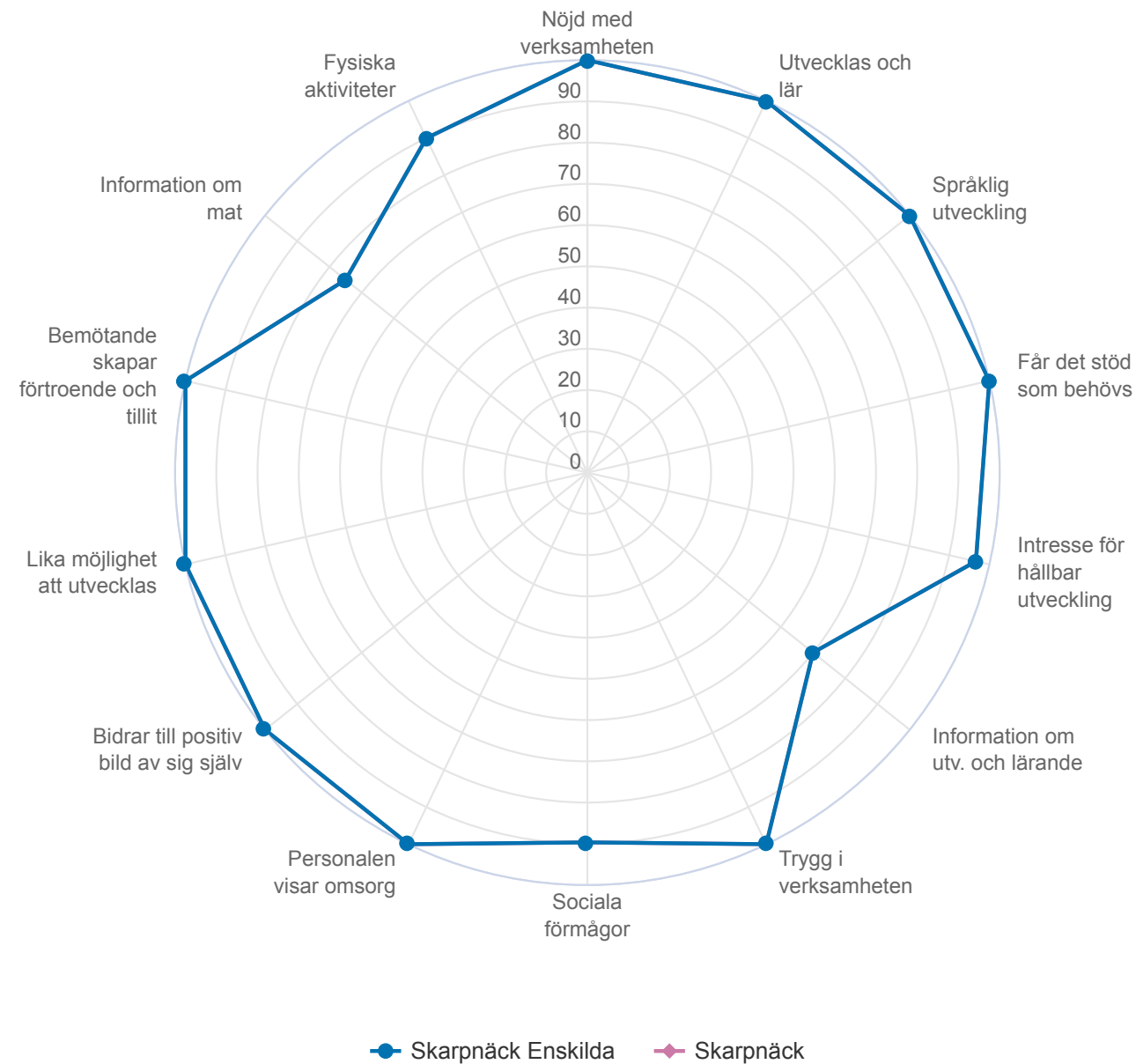




# Spindeldiagram - Regiform

Vårdnadshavare Familjedaghem (15 svar, 52%)

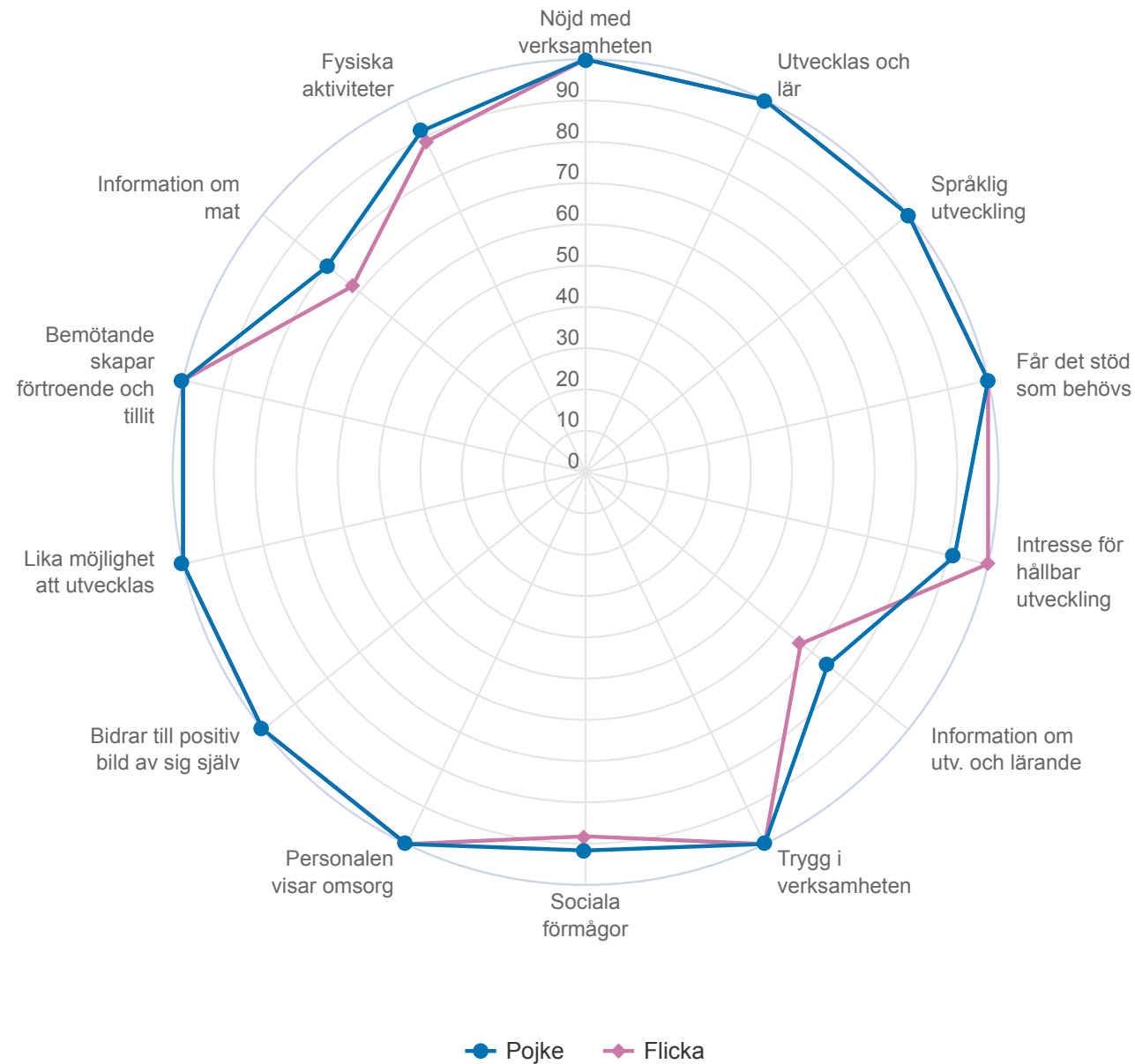
Skarpnäck



# Spindeldiagram - Kön

Vårdnadshavare Familjedaghem (15 svar, 52%)

Skarpnäck



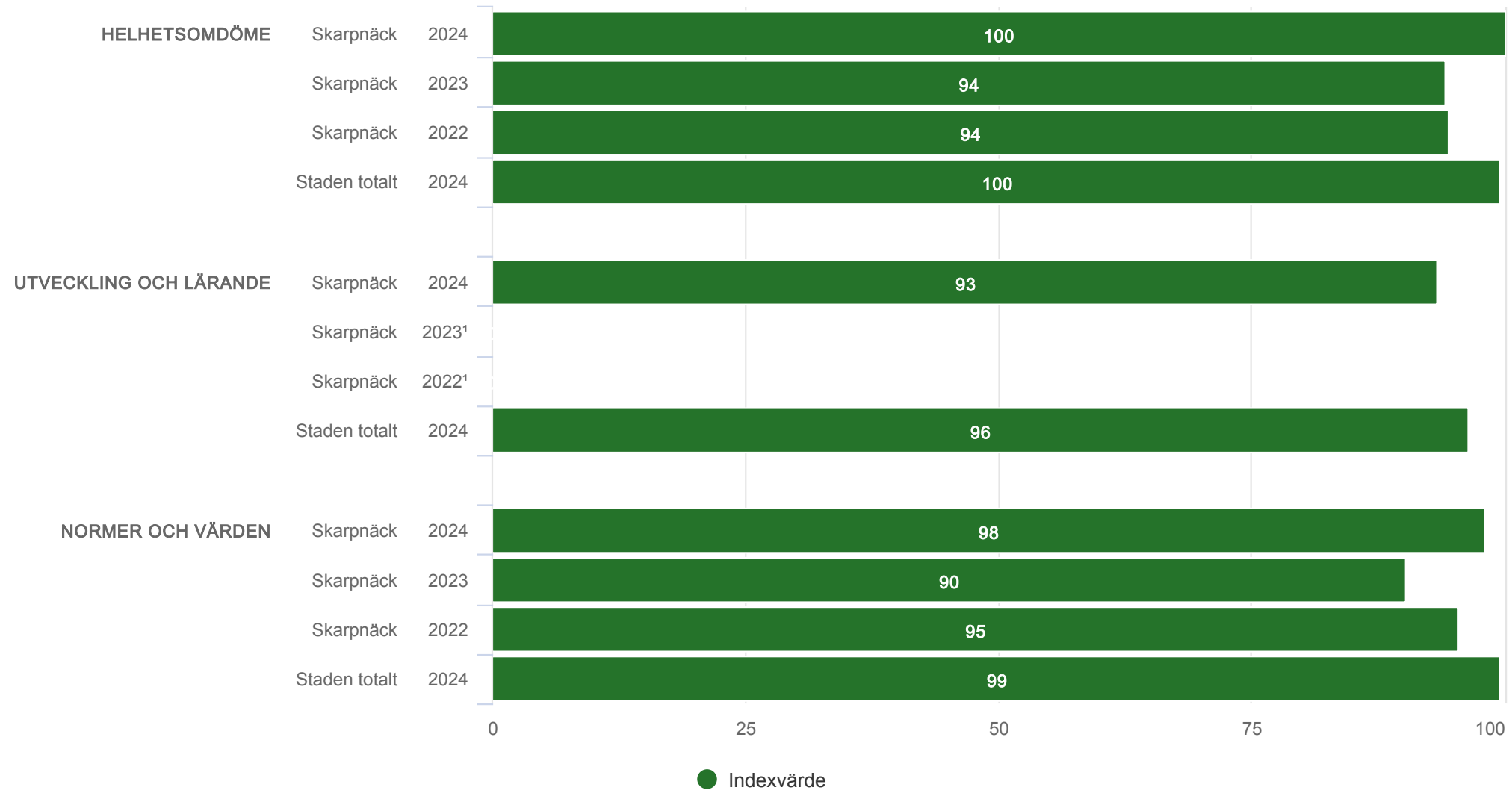
# Index per område och KF-indikator

Anger andelen positiva per index

# Index per område och KF-indikator

Vårdnadshavare Familjedaghem (15 svar, 52%)

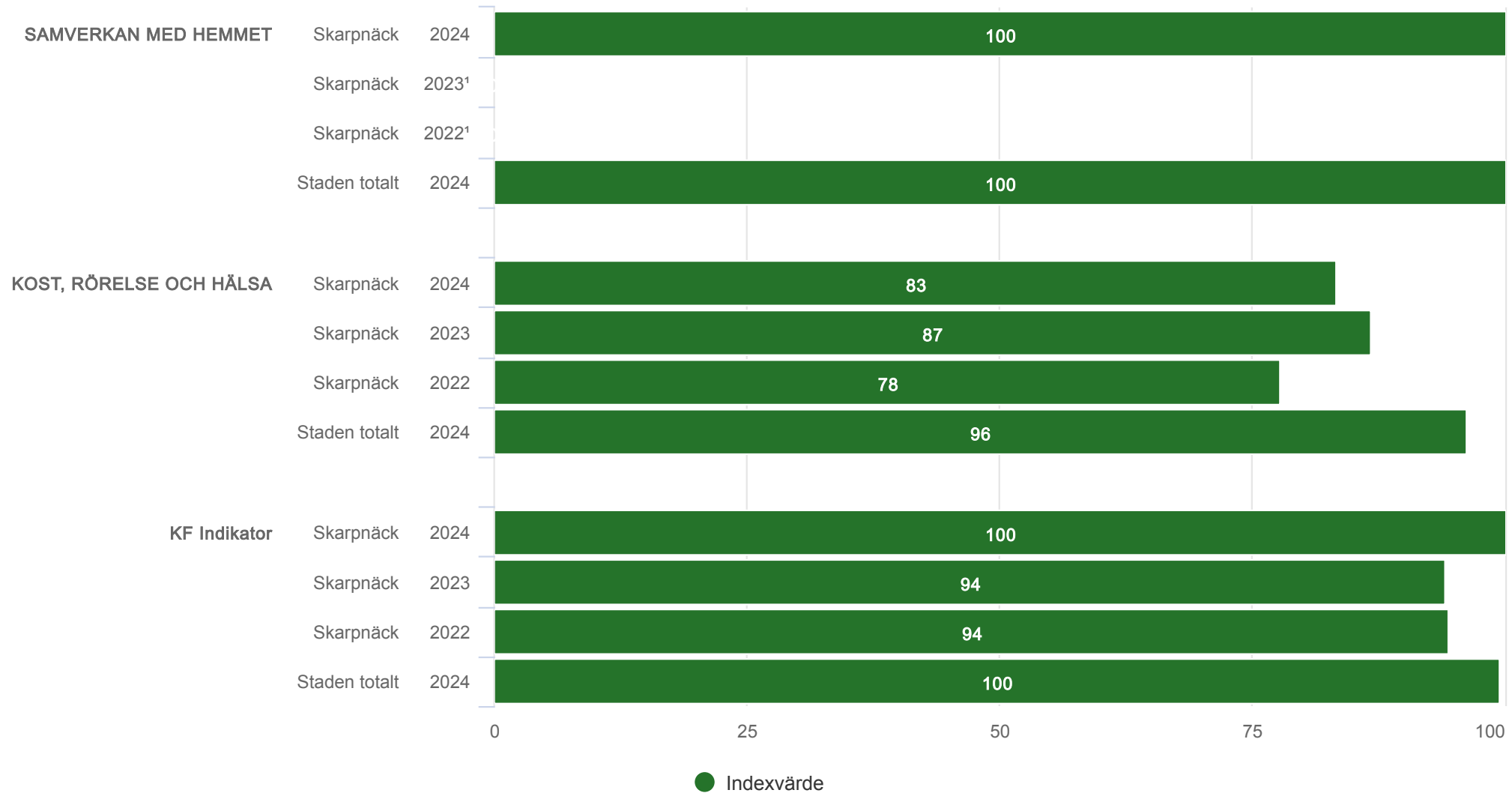
Skarpnäck



# Index per område och KF-indikator

Vårdnadshavare Familjedaghem (15 svar, 52%)

Skarpnäck

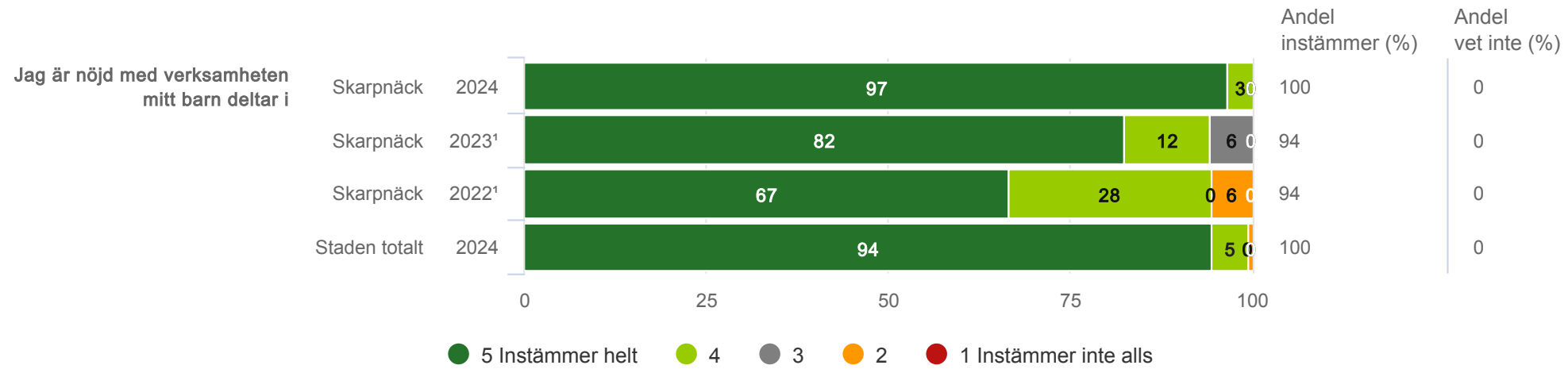


## Resultat per fråga

# HELHETSOMDÖME

Vårdnadshavare Familjedaghem (15 svar, 52%)

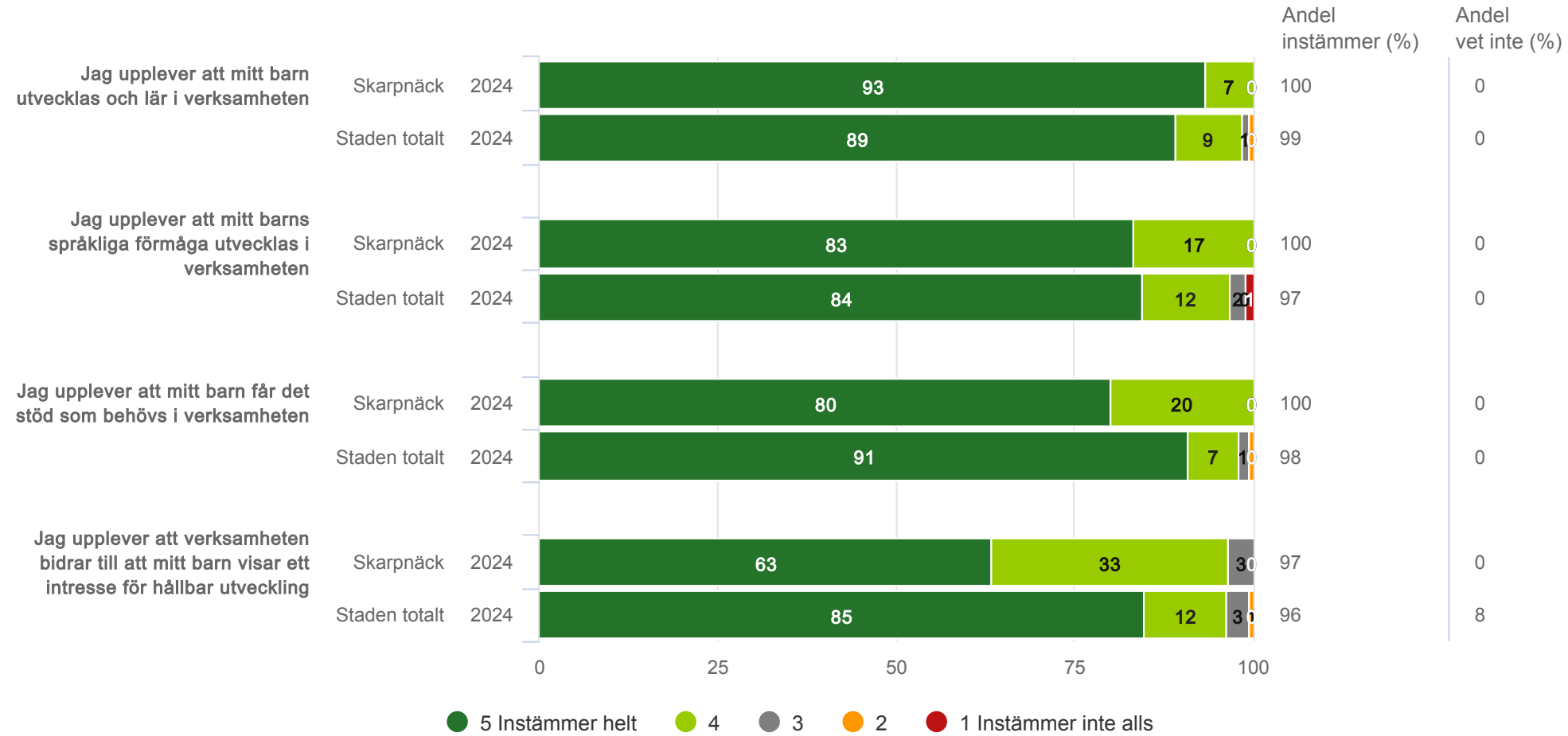
Skarpnäck



# UTVECKLING OCH LÄRANDE

Vårdnadshavare Familjedaghem (15 svar, 52%)

Skarpnäck

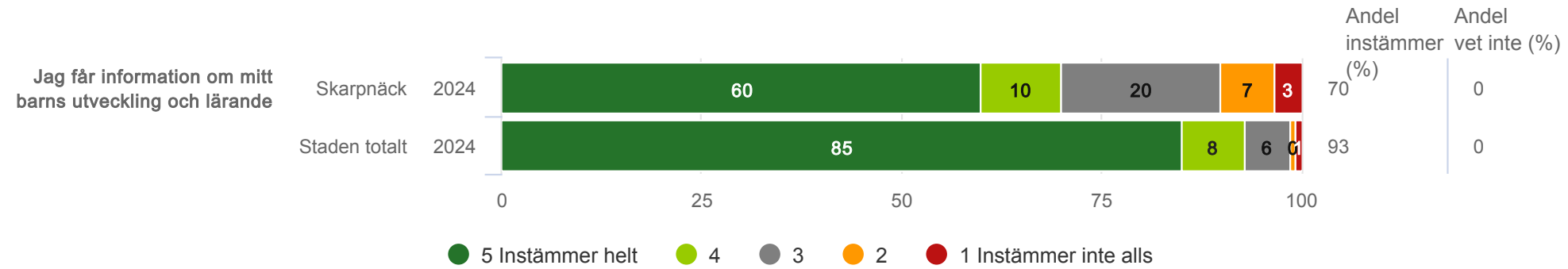




# UTVECKLING OCH LÄRANDE

Vårdnadshavare Familjedaghem (15 svar, 52%)

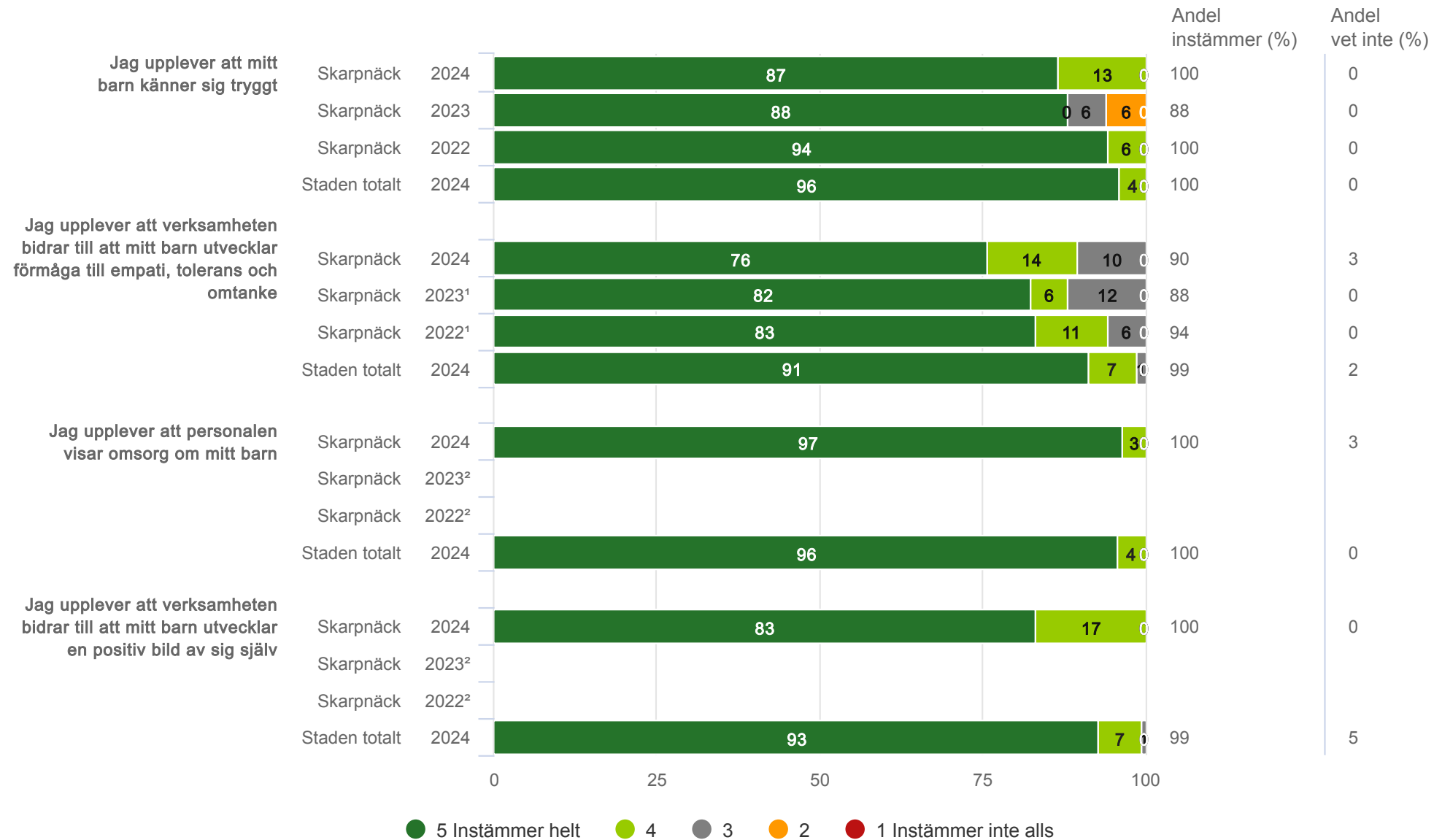
Skarpnäck



# NORMER OCH VÄRDEN

Vårdnadshavare Familjedaghem (15 svar, 52%)

Skarpnäck

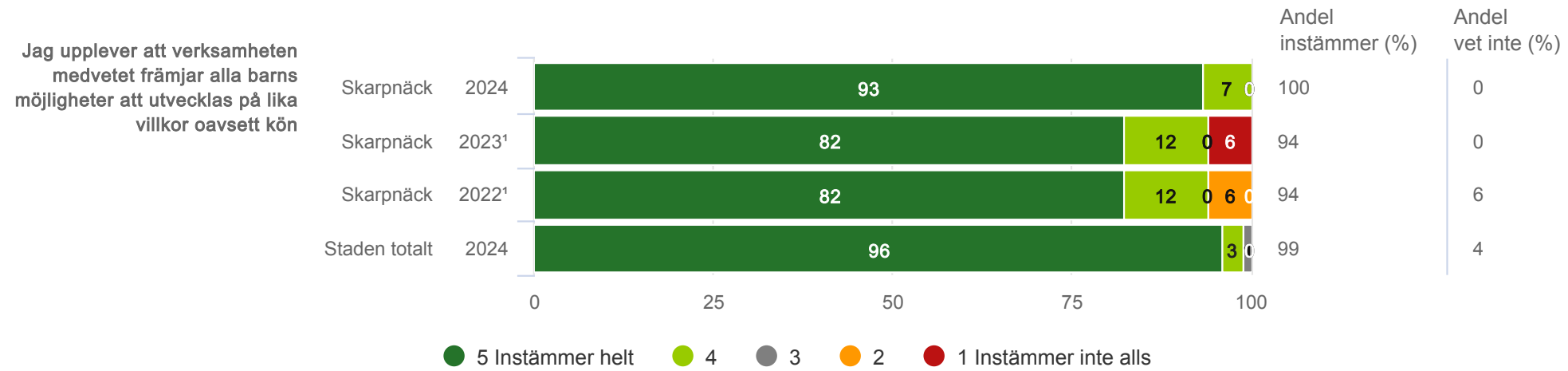


<sup>1</sup>Lydelse 2023 och 2022: Jag upplever att mitt barn uppmuntras till att utveckla sina sociala förmågor (utveckla sin empati, initiativförmåga, ansvarskänsla, tolerans och omtanke inför andra)  
<sup>2</sup>Inget resultat

# NORMER OCH VÄRDEN

Vårdnadshavare Familjedaghem (15 svar, 52%)

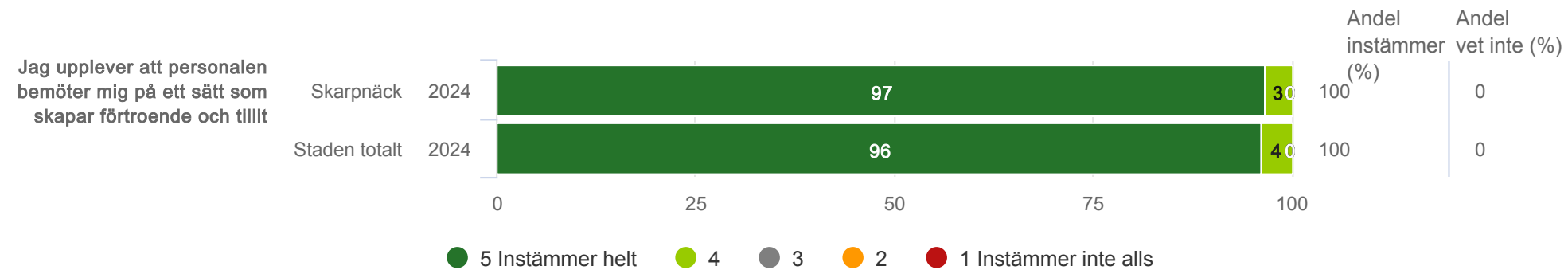
Skarpnäck



# SAMVERKAN MED HEMMET

Vårdnadshavare Familjedaghem (15 svar, 52%)

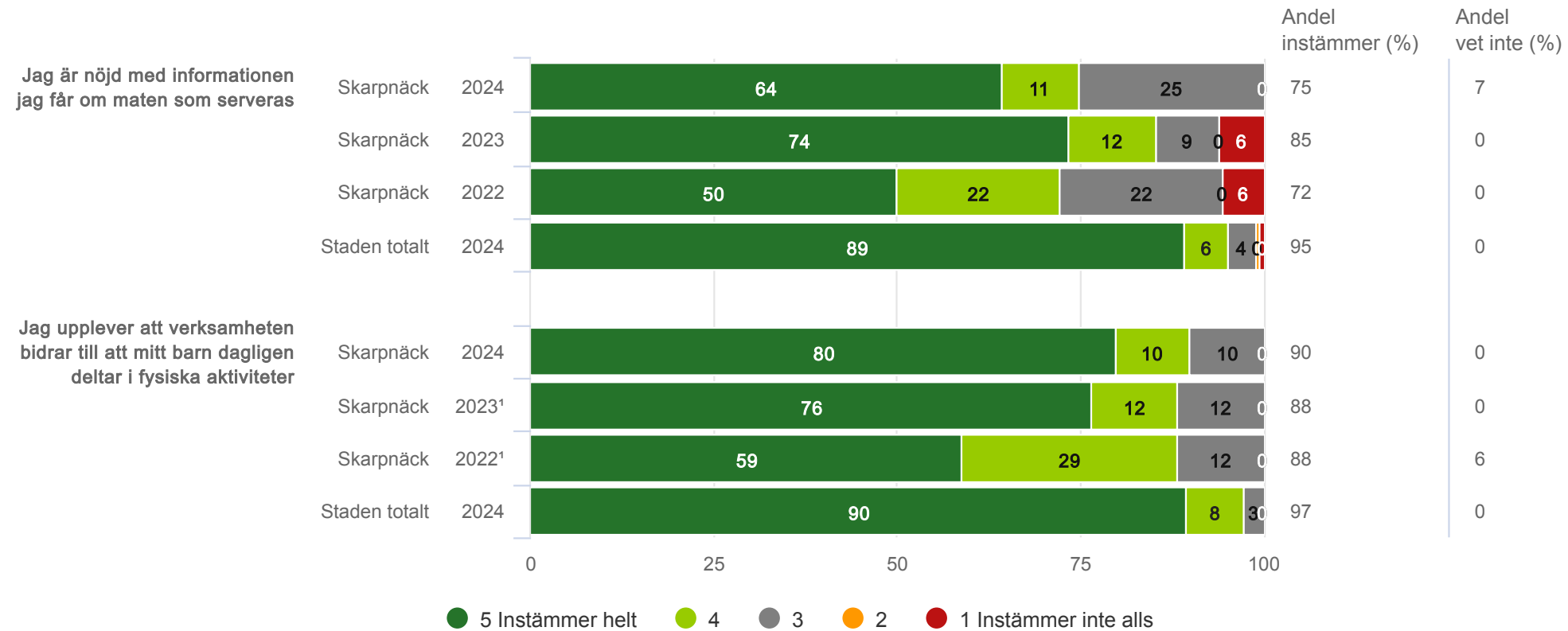
Skarpnäck



# KOST, RÖRELSE OCH HÄLSA

Vårdnadshavare Familjedaghem (15 svar, 52%)

Skarpnäck

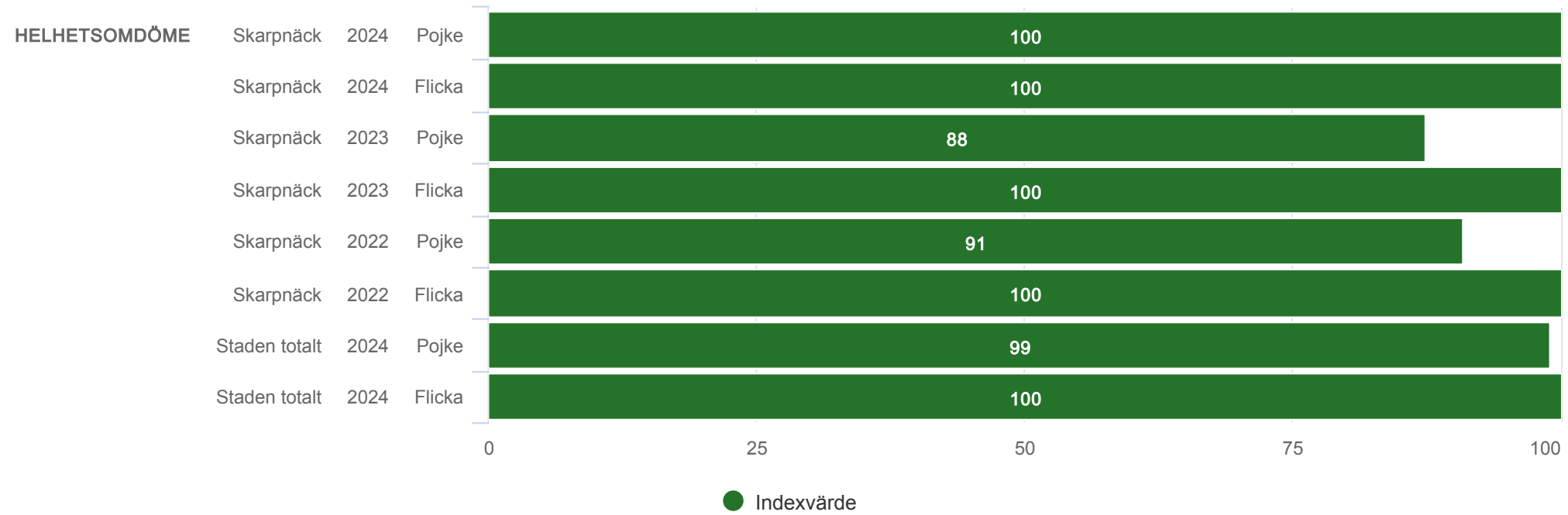


# Redovisning per kön

# HELHETSOMDÖME

Vårdnadshavare Familjedaghem (15 svar, 52%)

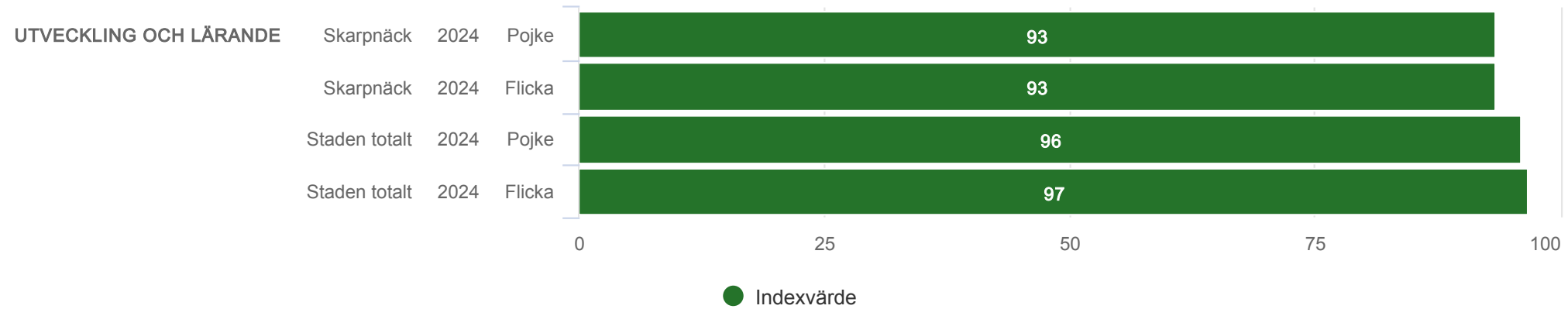
Skarpnäck



# UTVECKLING OCH LÄRANDE

Vårdnadshavare Familjedaghem (15 svar, 52%)

Skarpnäck

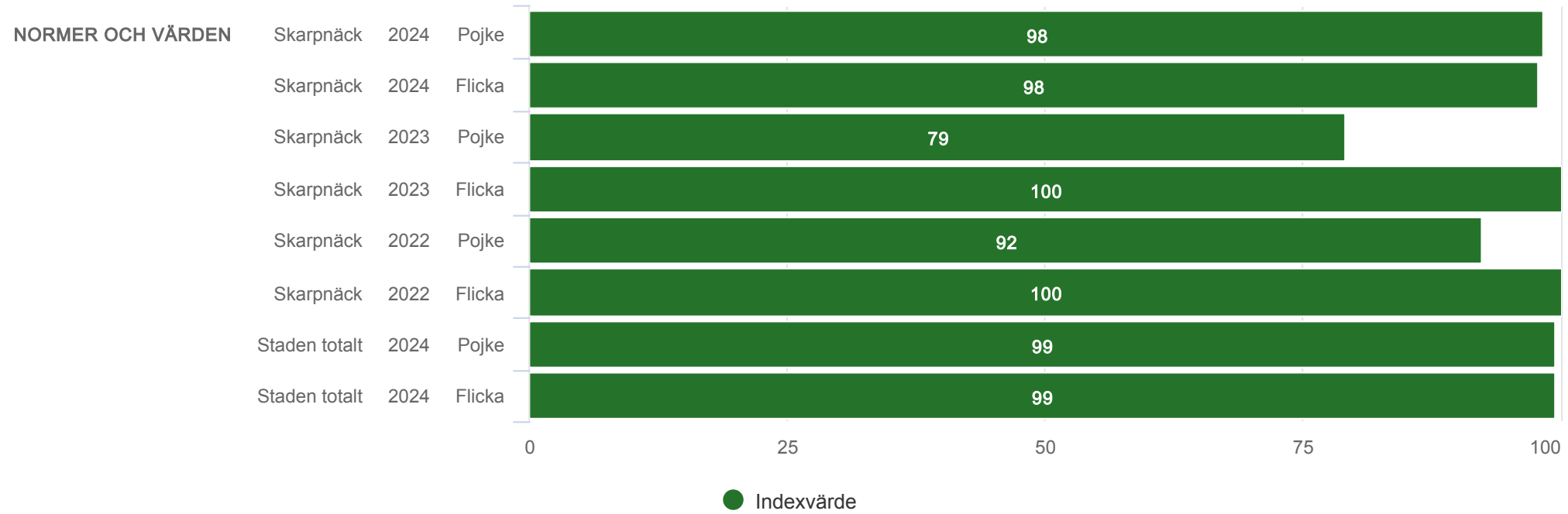




# NORMER OCH VÄRDEN

Vårdnadshavare Familjedaghem (15 svar, 52%)

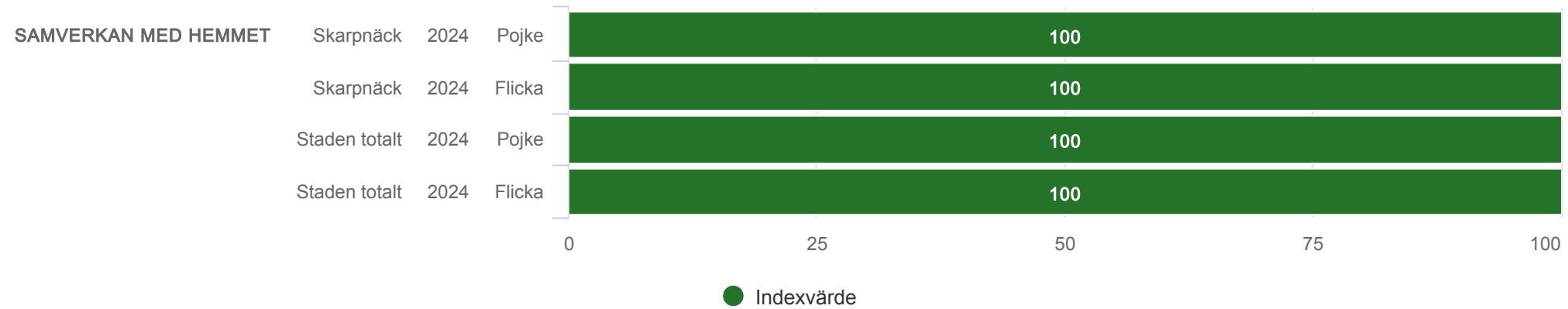
Skarpnäck



# SAMVERKAN MED HEMMET

Vårdnadshavare Familjedaghem (15 svar, 52%)

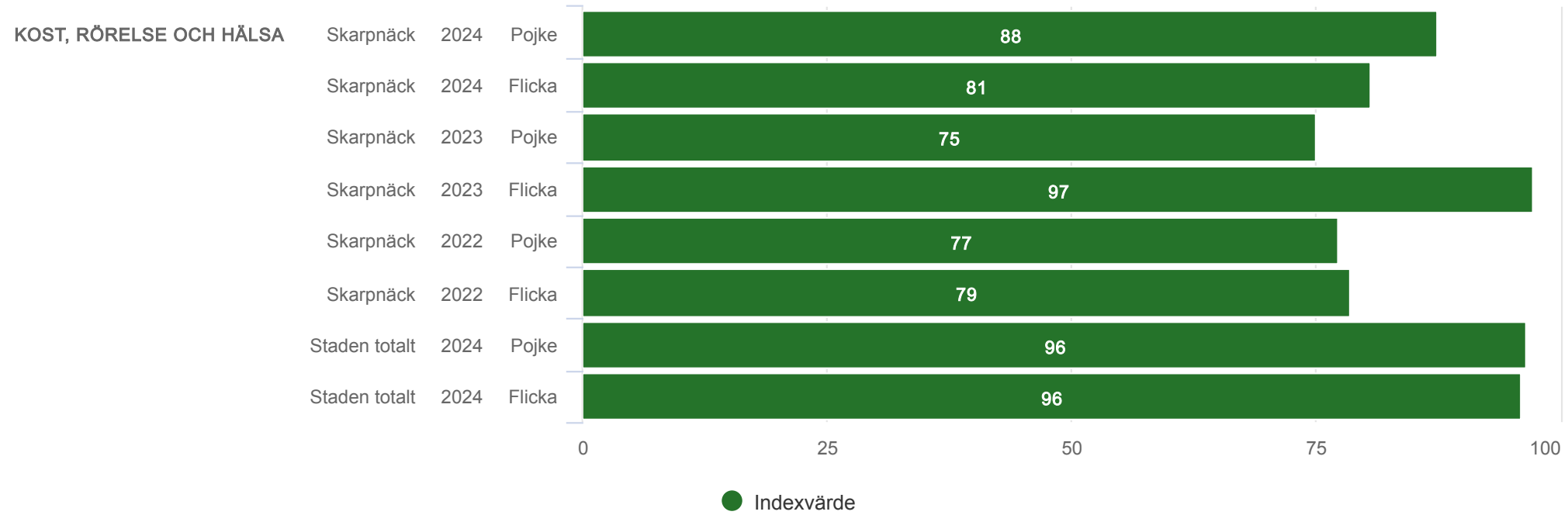
Skarpnäck



# KOST, RÖRELSE OCH HÄLSA

Vårdnadshavare Familjedaghem (15 svar, 52%)

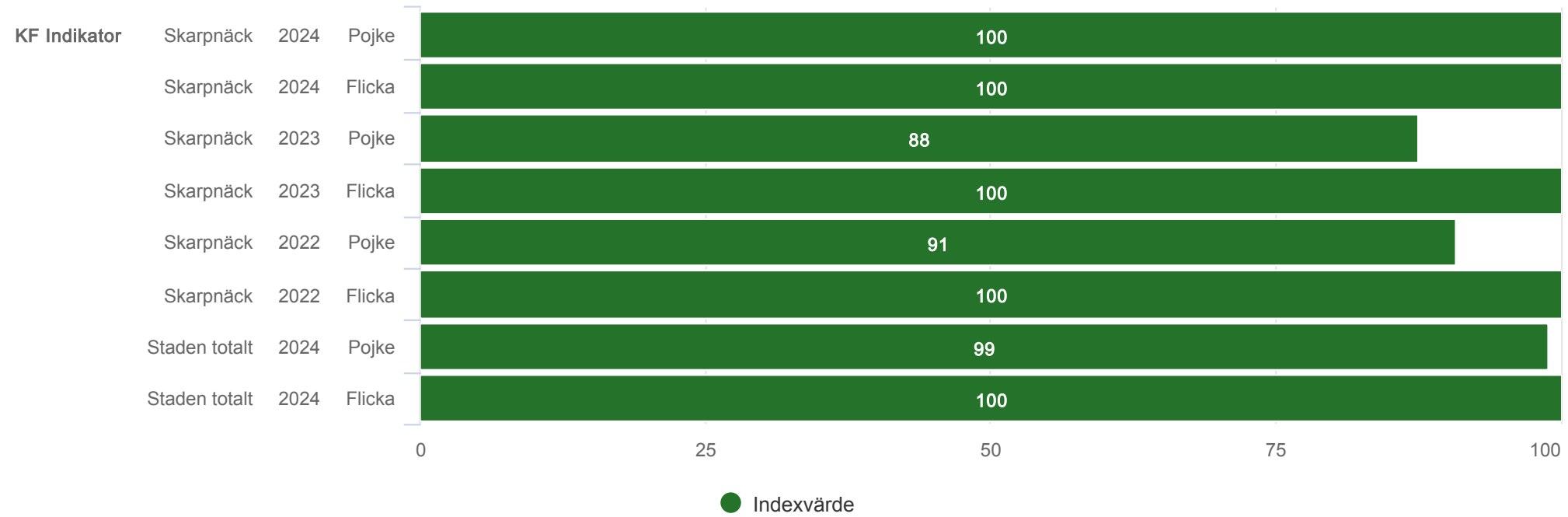
Skarpnäck



# KF Indikator

Vårdnadshavare Familjedaghem (15 svar, 52%)

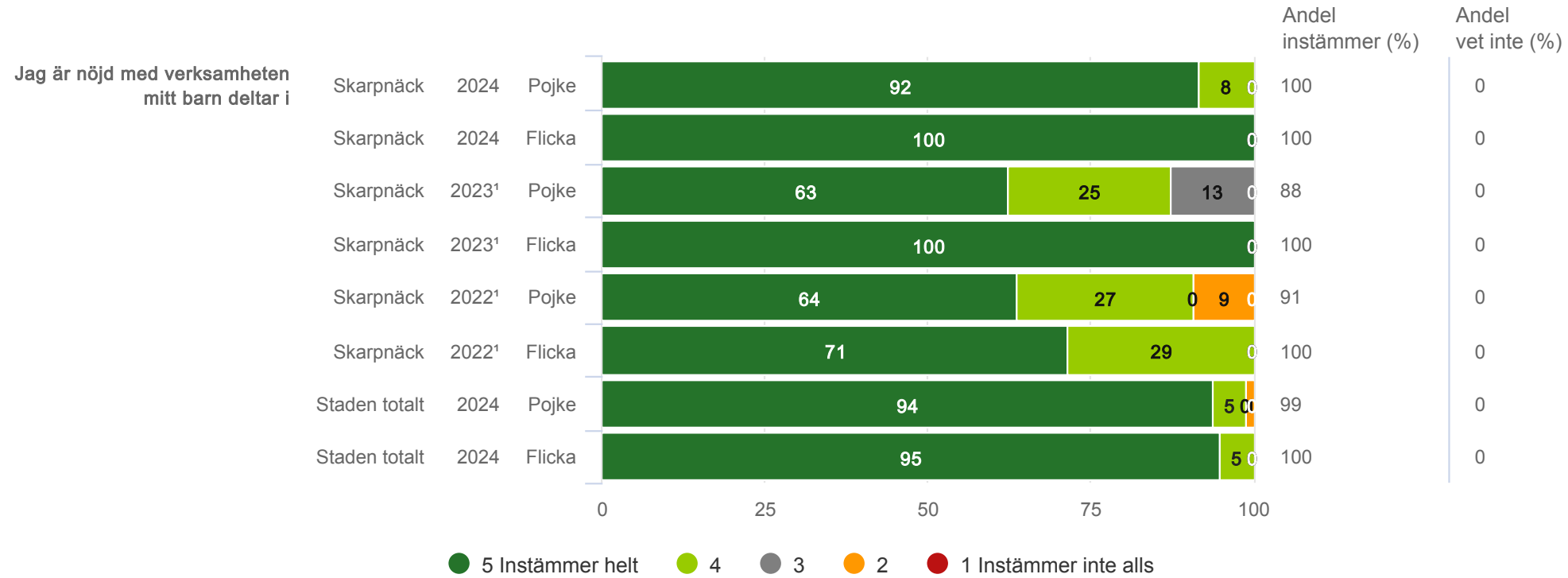
Skarpnäck



# Jag är nöjd med verksamheten mitt barn deltar i

Vårdnadshavare Familjedaghem (15 svar, 52%)

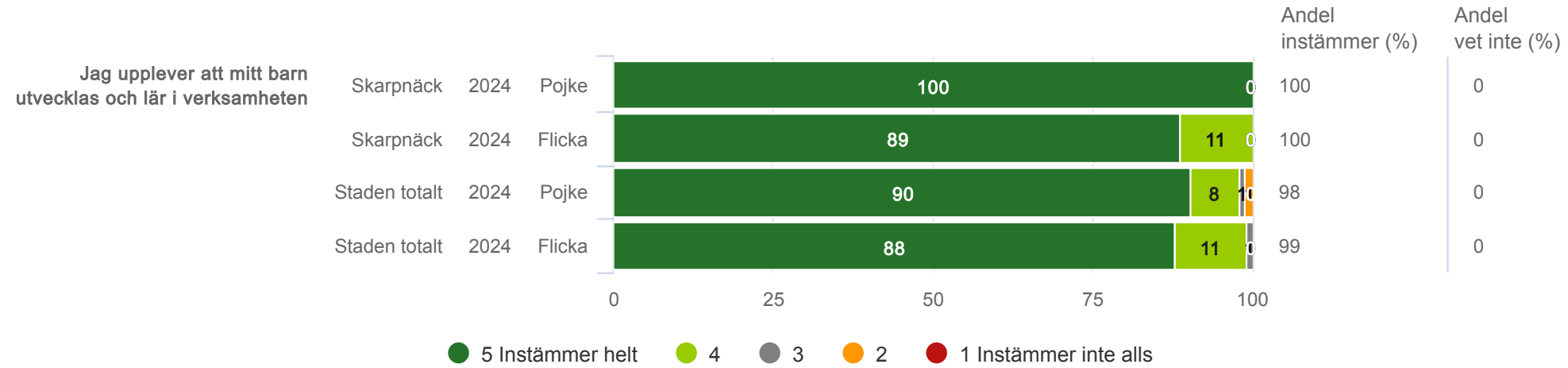
Skarpnäck



# Jag upplever att mitt barn utvecklas och lär i verksamheten

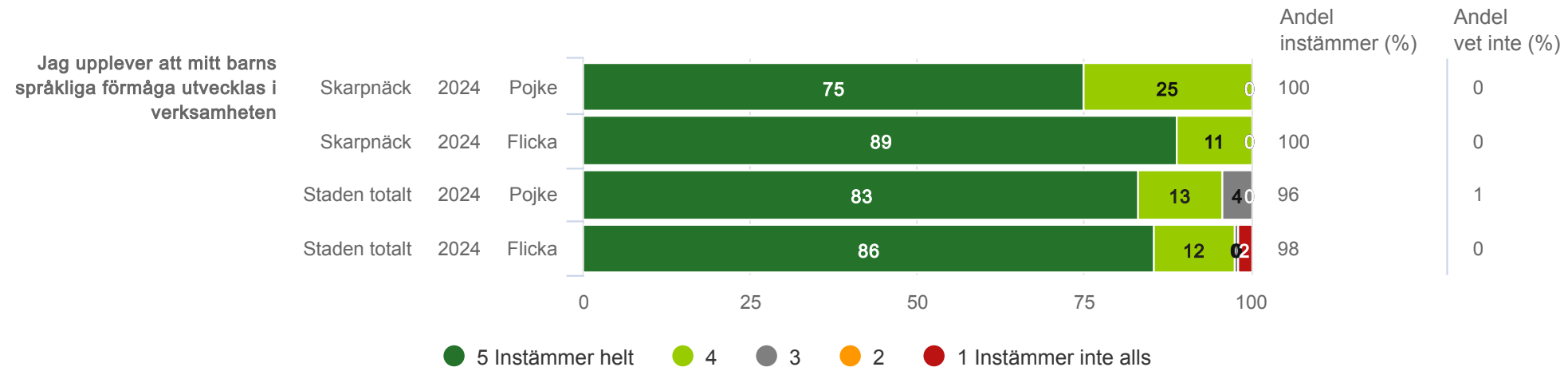
Vårdnadshavare Familjedaghem (15 svar, 52%)

Skarpnäck



Jag upplever att mitt barns språkliga förmåga utvecklas i verksamheten (använder fler ord, ställer frågor och uttrycker tankar)  
 Vårdnadshavare Familjedaghem (15 svar, 52%)

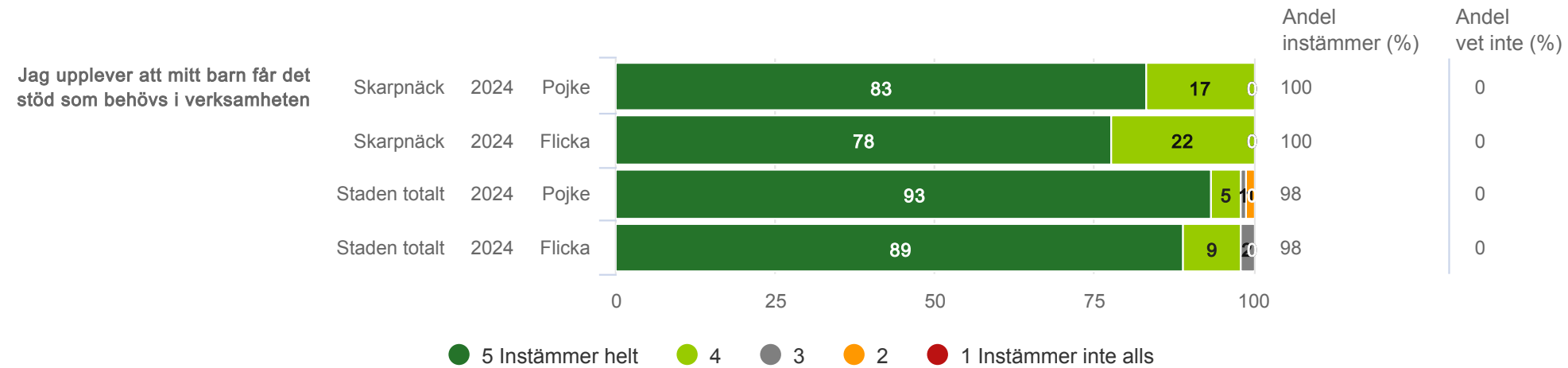
Skarpnäck



# Jag upplever att mitt barn får det stöd som behövs i verksamheten

Vårdnadshavare Familjedaghem (15 svar, 52%)

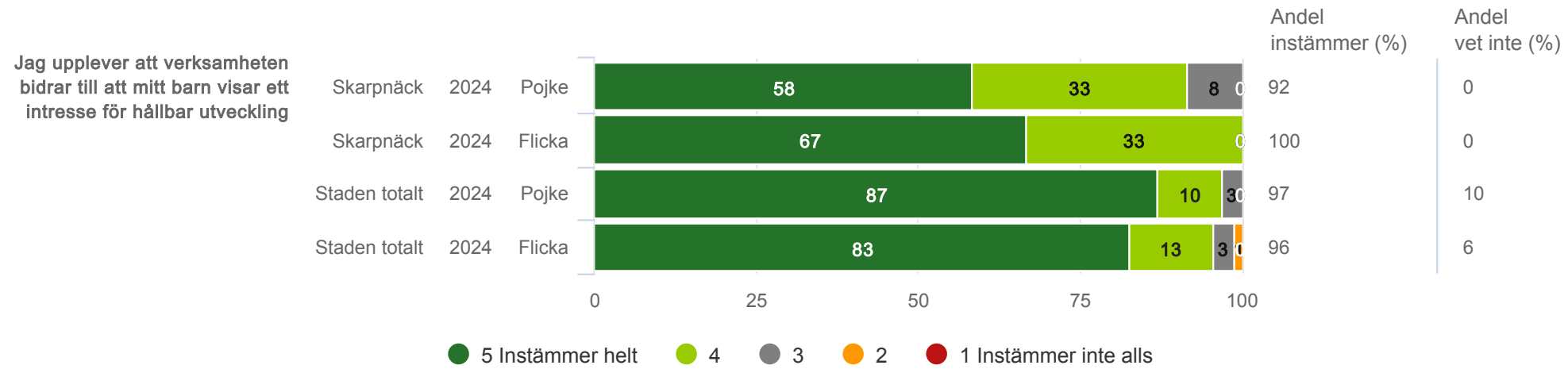
Skarpnäck





Jag upplever att verksamheten bidrar till att mitt barn visar ett intresse för hållbar utveckling (exempelvis klimat, miljö, återbruk, livsvillkor)  
 Vårdnadshavare Familjedaghem (15 svar, 52%)

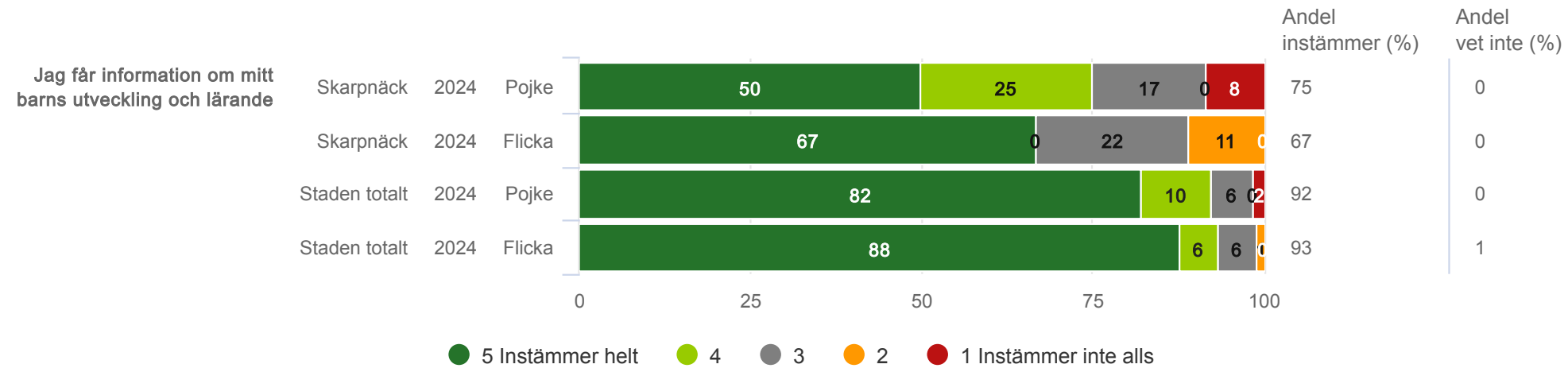
Skarpnäck



# Jag får information om mitt barns utveckling och lärande

Vårdnadshavare Familjedaghem (15 svar, 52%)

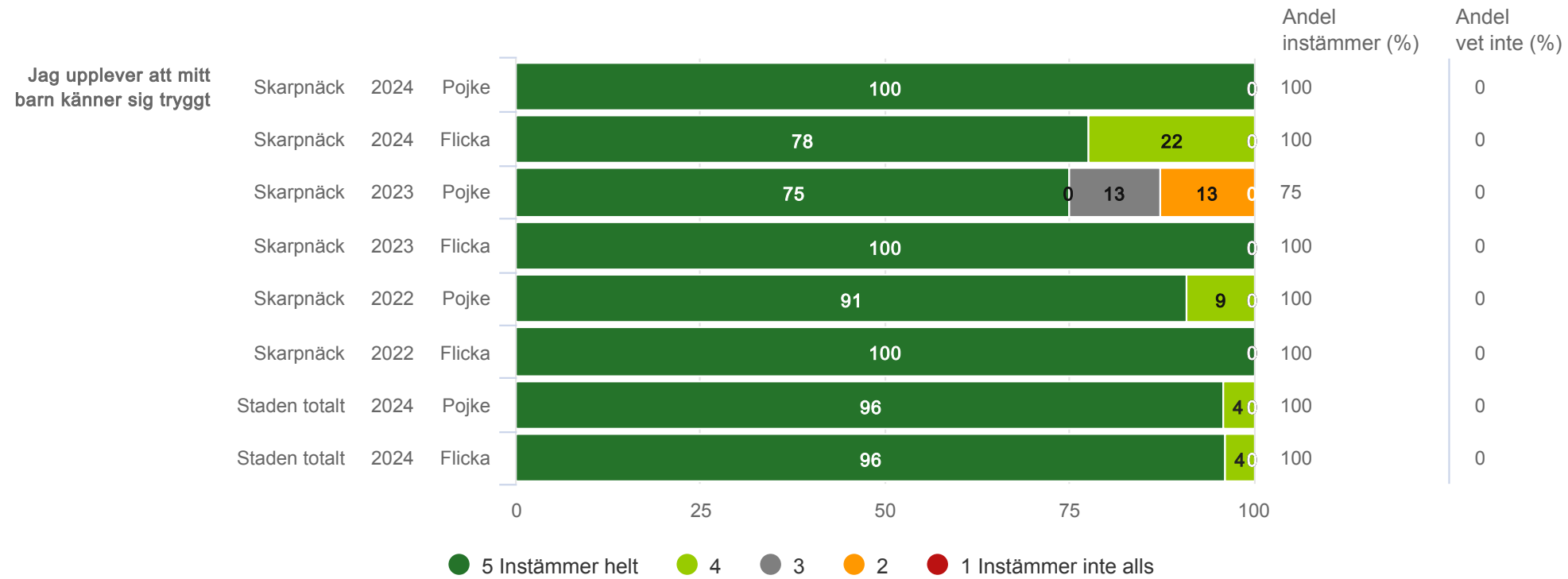
Skarpnäck



# Jag upplever att mitt barn känner sig tryggt

Vårdnadshavare Familjedaghem (15 svar, 52%)

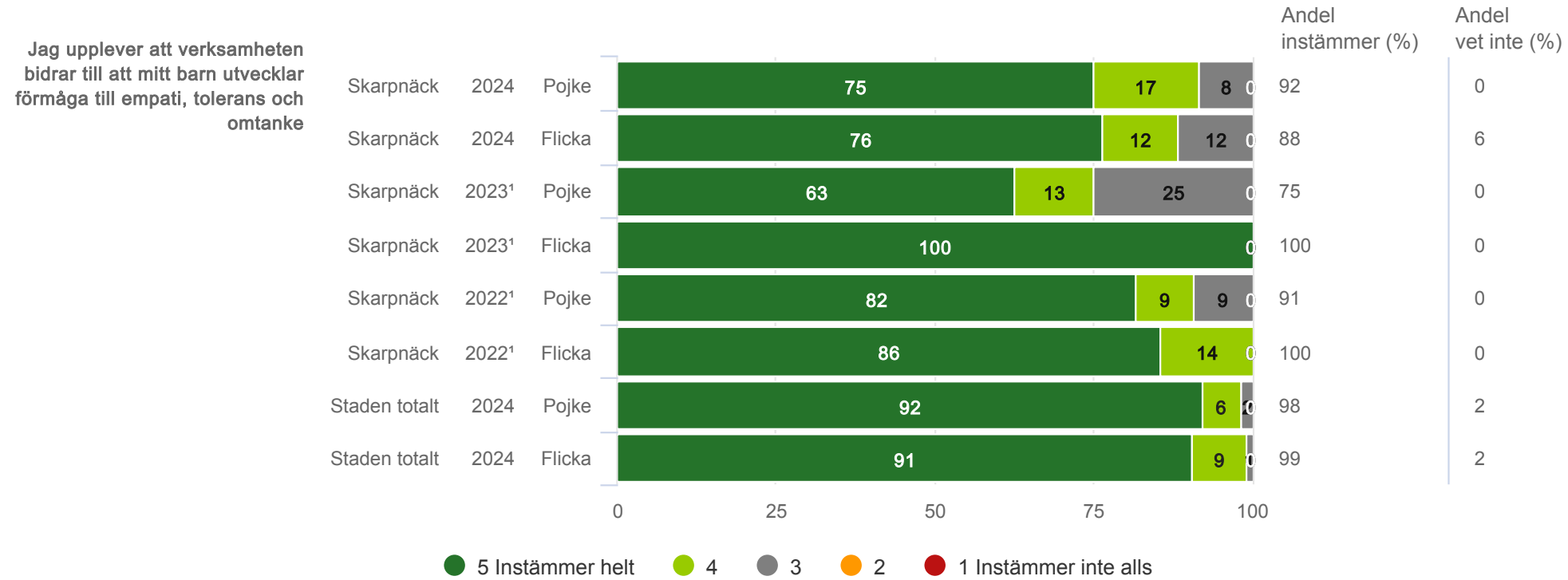
Skarpnäck



# Jag upplever att verksamheten bidrar till att mitt barn utvecklar förmåga till empati, tolerans och omtanke

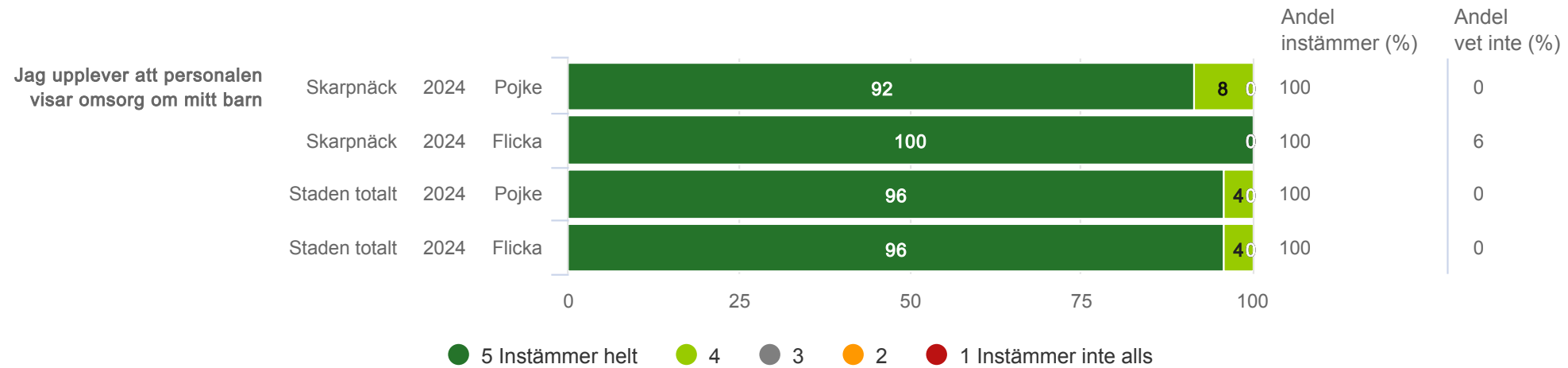
## Vårdnadshavare Familjedaghem (15 svar, 52%)

Skarpnäck



Jag upplever att personalen visar omsorg om mitt barn (exempelvis omvårdnad, omtanke och tillsyn)  
 Vårdnadshavare Familjedaghem (15 svar, 52%)

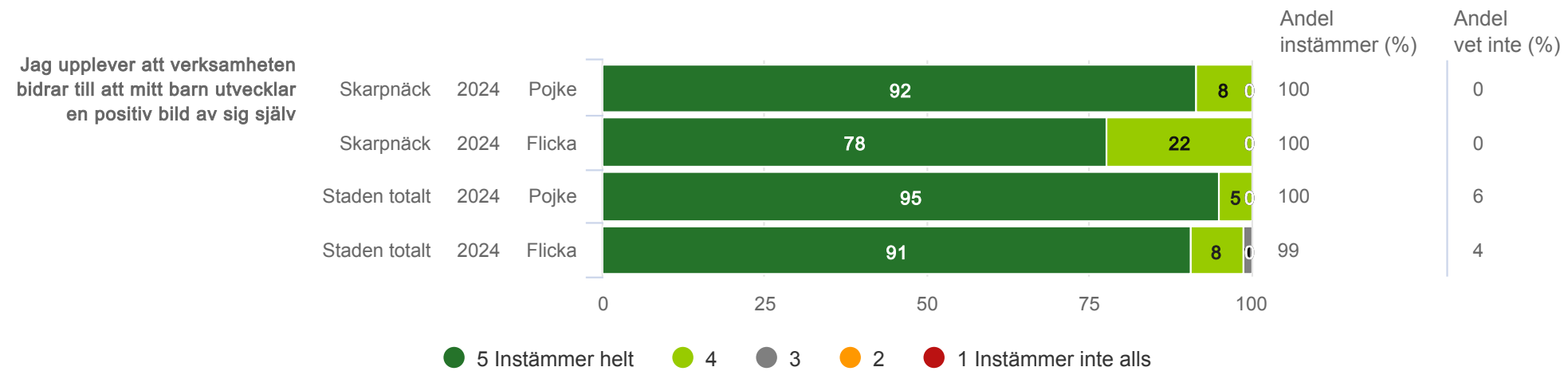
Skarpnäck



# Jag upplever att verksamheten bidrar till att mitt barn utvecklar en positiv bild av sig själv

Vårdnadshavare Familjedaghem (15 svar, 52%)

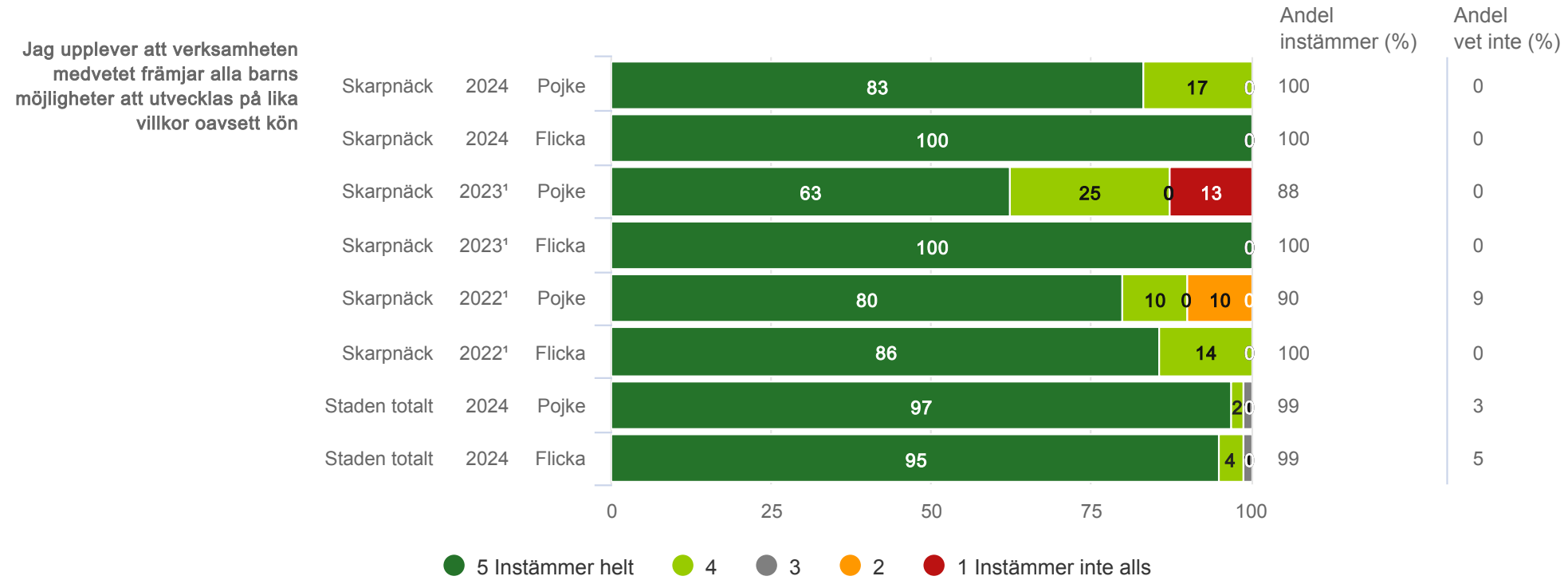
Skarpnäck



# Jag upplever att verksamheten medvetet främjar alla barns möjligheter att utvecklas på lika villkor oavsett kön

## Vårdnadshavare Familjedaghem (15 svar, 52%)

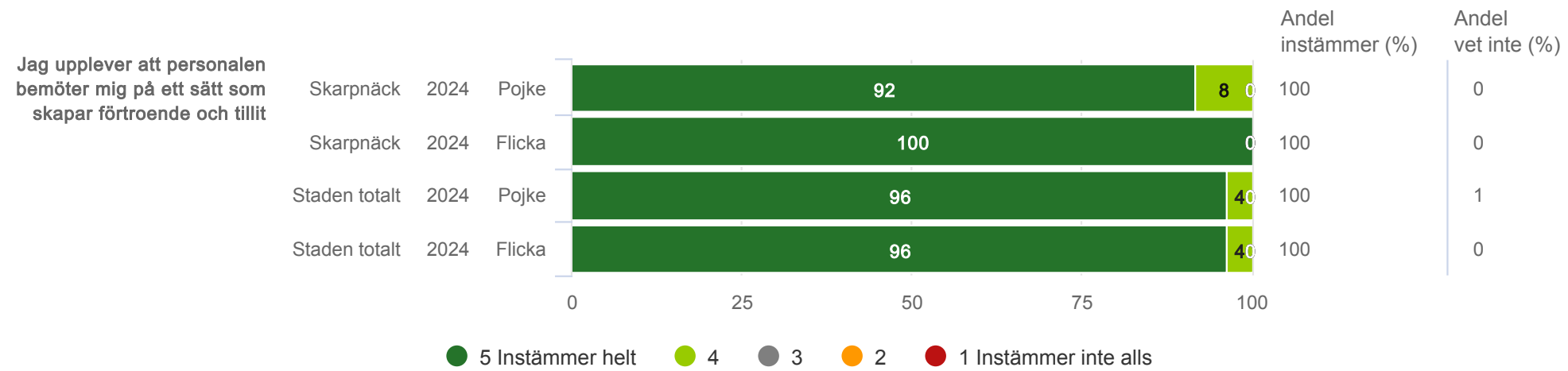
Skarpnäck



# Jag upplever att personalen bemöter mig på ett sätt som skapar förtroende och tillit

## Vårdnadshavare Familjedaghem (15 svar, 52%)

Skarpnäck

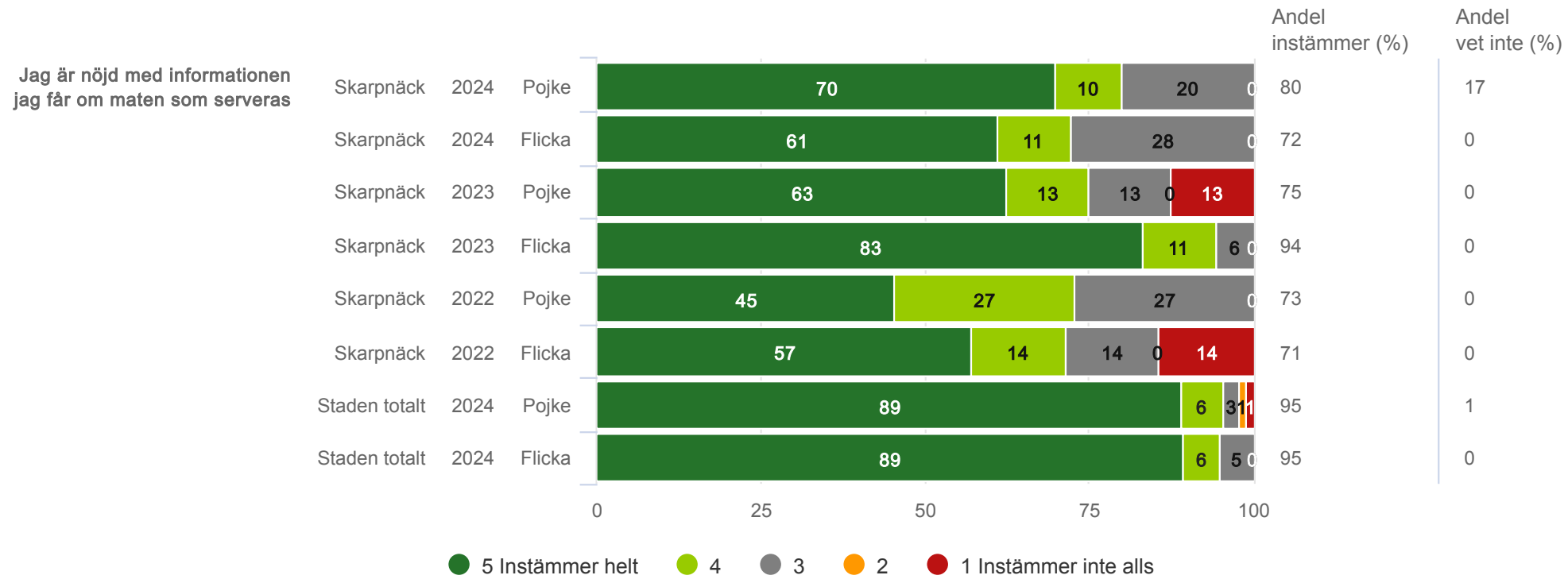




# Jag är nöjd med informationen jag får om maten som serveras

Vårdnadshavare Familjedaghem (15 svar, 52%)

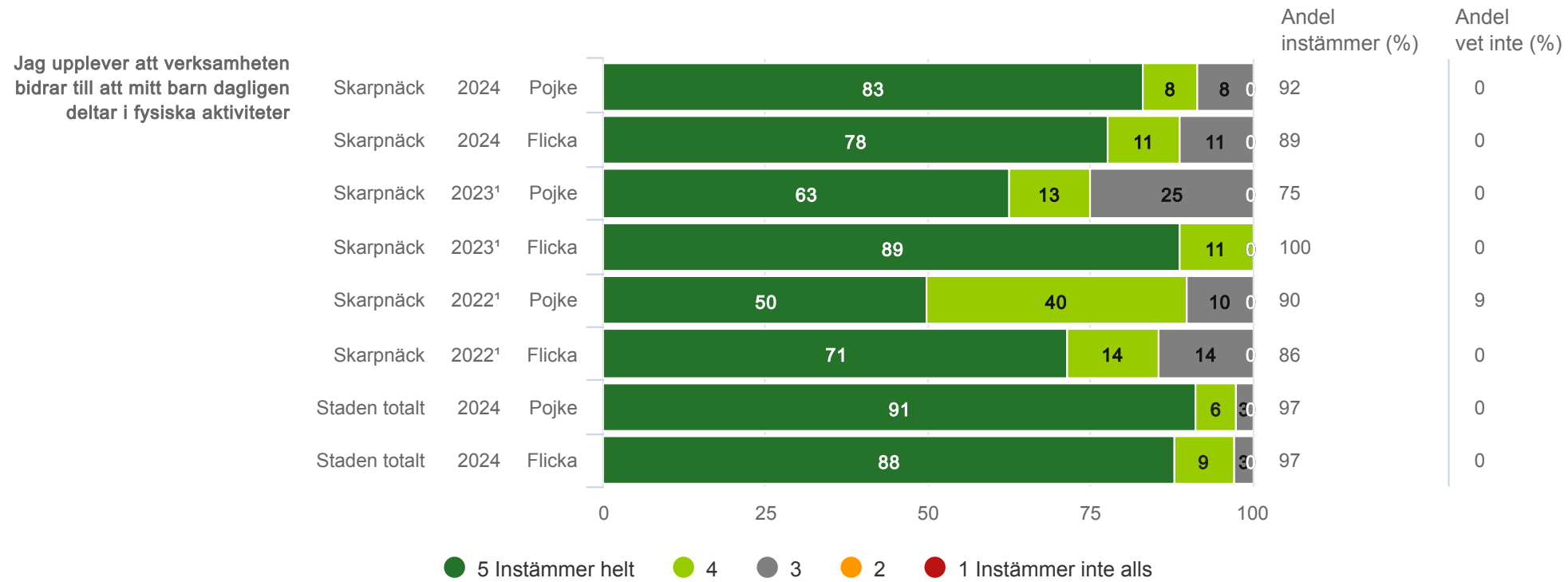
Skarpnäck



# Jag upplever att verksamheten bidrar till att mitt barn dagligen deltar i fysiska aktiviteter

Vårdnadshavare Familjedaghem (15 svar, 52%)

Skarpnäck

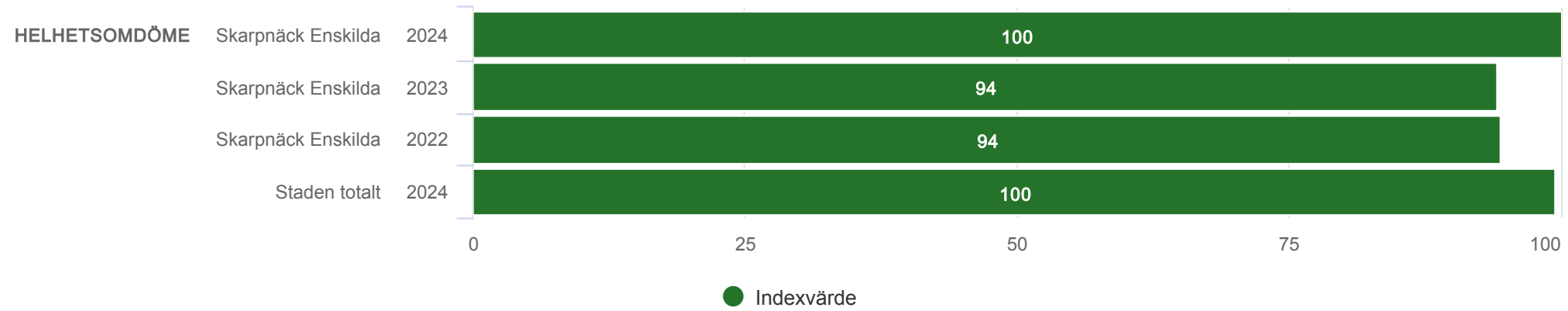


# Redovisning per regiform

# HELHETSOMDÖME

Vårdnadshavare Familjedaghem (15 svar, 52%)

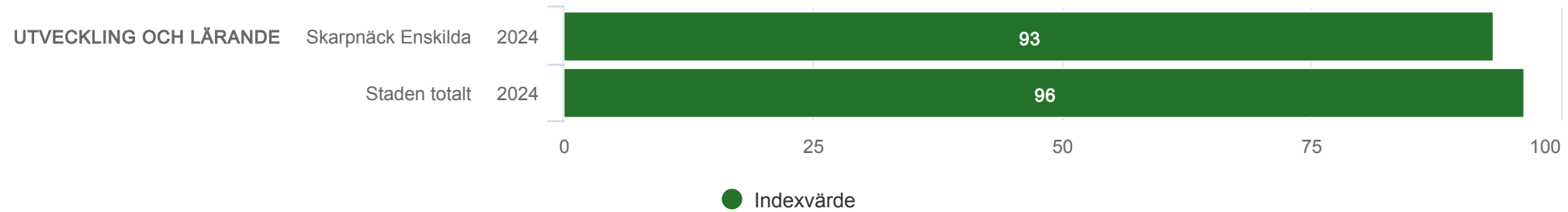
Skarpnäck



# UTVECKLING OCH LÄRANDE

Vårdnadshavare Familjedaghem (15 svar, 52%)

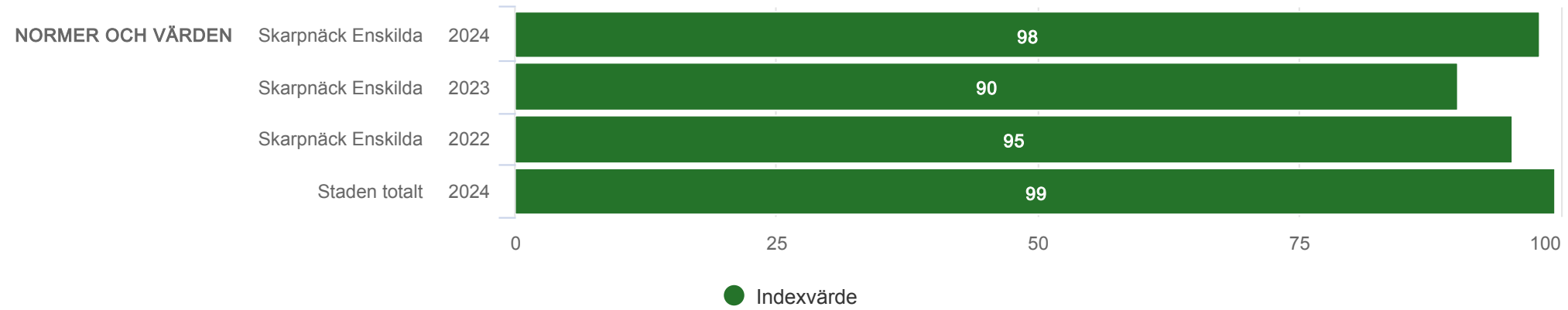
Skarpnäck



# NORMER OCH VÄRDEN

Vårdnadshavare Familjedaghem (15 svar, 52%)

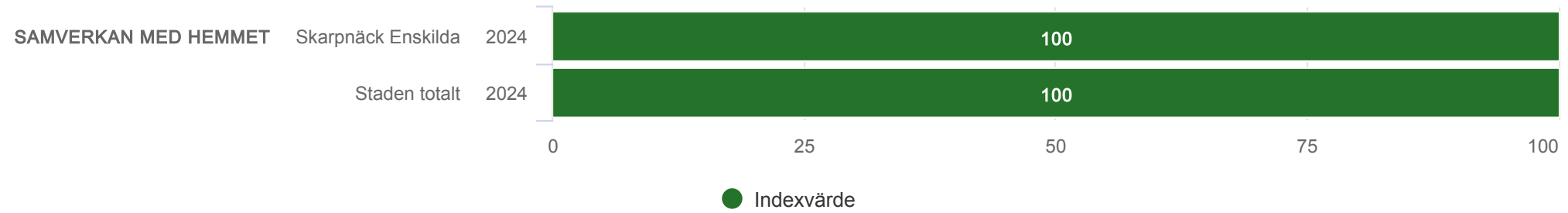
Skarpnäck



# SAMVERKAN MED HEMMET

Vårdnadshavare Familjedaghem (15 svar, 52%)

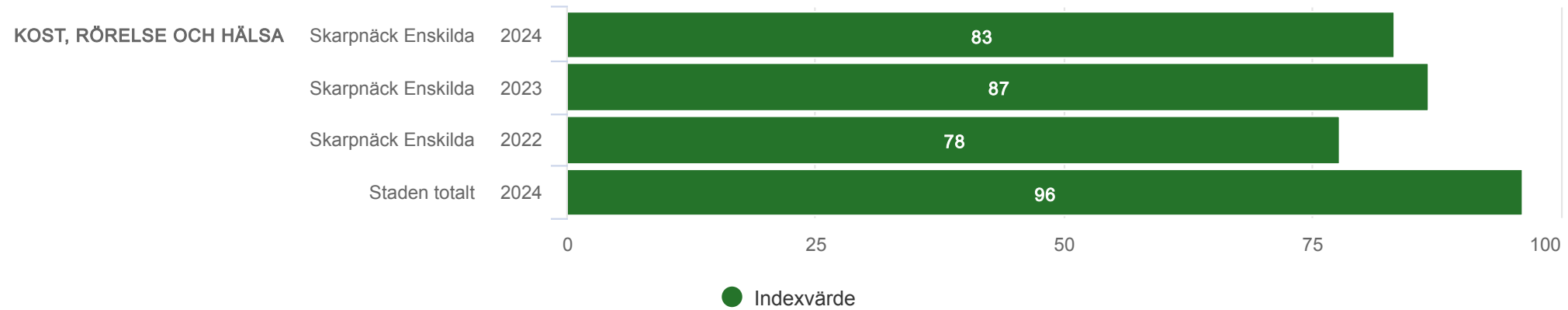
Skarpnäck



# KOST, RÖRELSE OCH HÄLSA

Vårdnadshavare Familjedaghem (15 svar, 52%)

Skarpnäck

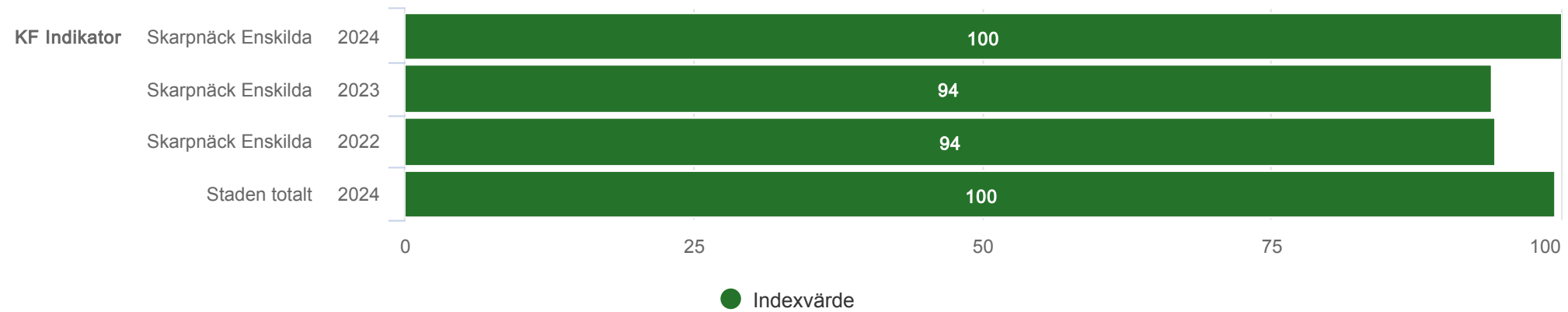




# KF Indikator

Vårdnadshavare Familjedaghem (15 svar, 52%)

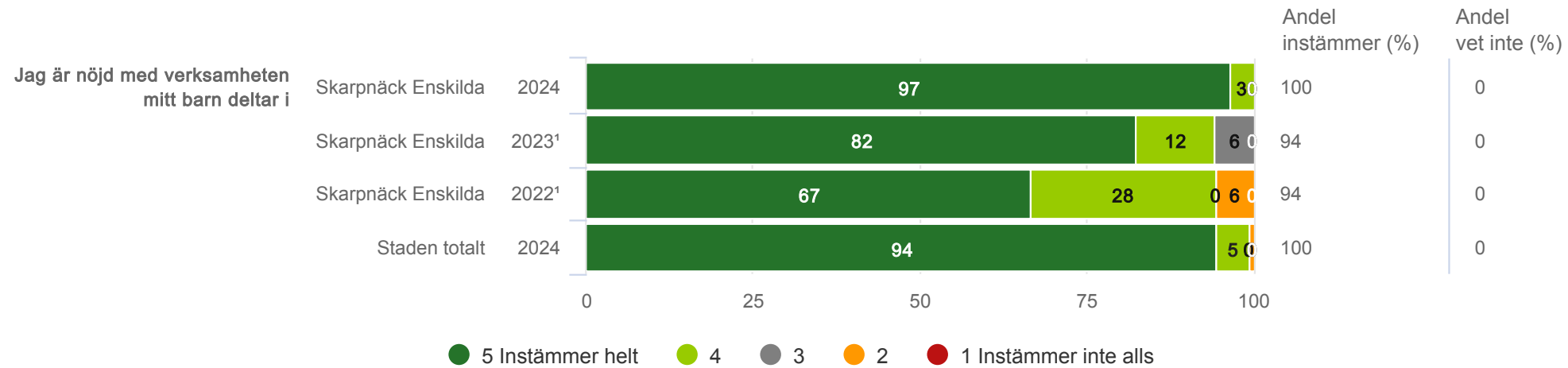
Skarpnäck



# Jag är nöjd med verksamheten mitt barn deltar i

Vårdnadshavare Familjedaghem (15 svar, 52%)

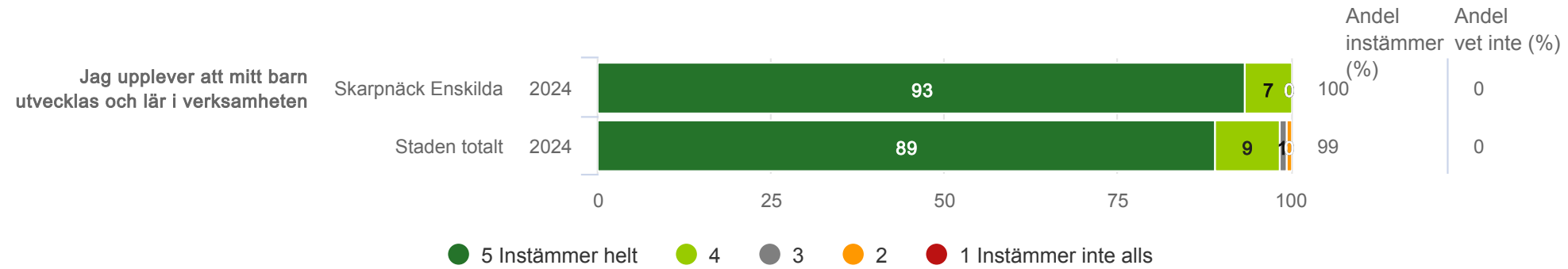
Skarpnäck



# Jag upplever att mitt barn utvecklas och lär i verksamheten

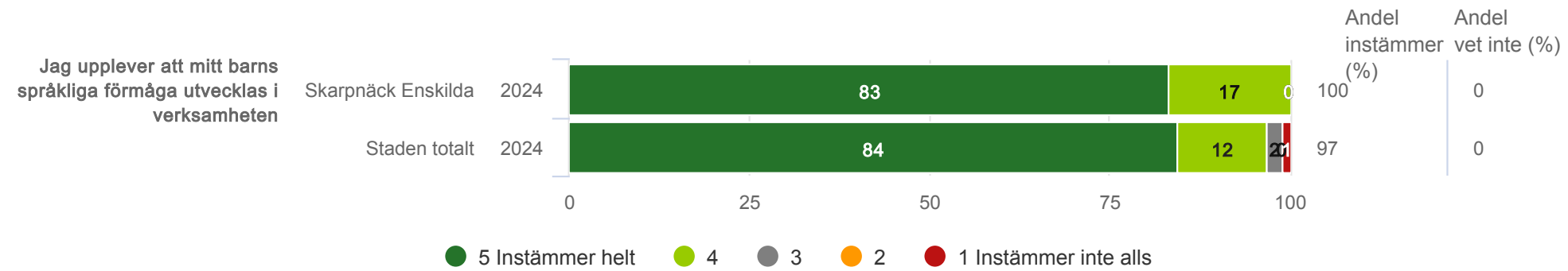
Vårdnadshavare Familjedaghem (15 svar, 52%)

Skarpnäck



Jag upplever att mitt barns språkliga förmåga utvecklas i verksamheten (använder fler ord, ställer frågor och uttrycker tankar)  
 Vårdnadshavare Familjedaghem (15 svar, 52%)

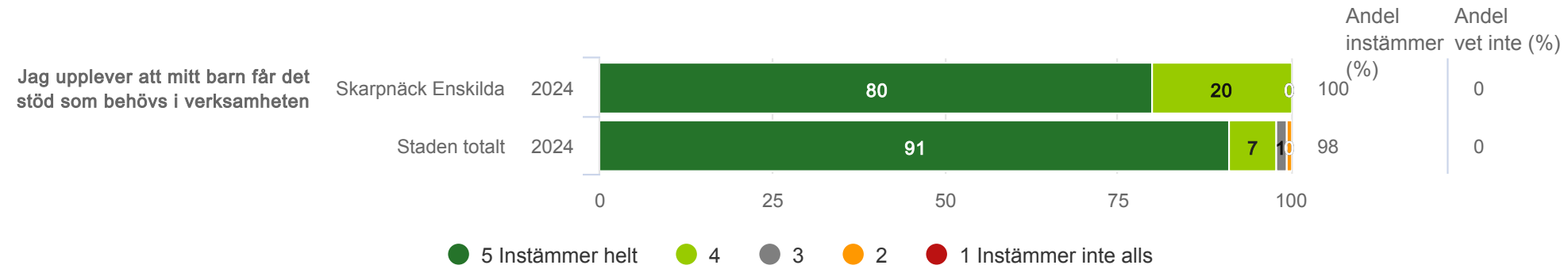
Skarpnäck



# Jag upplever att mitt barn får det stöd som behövs i verksamheten

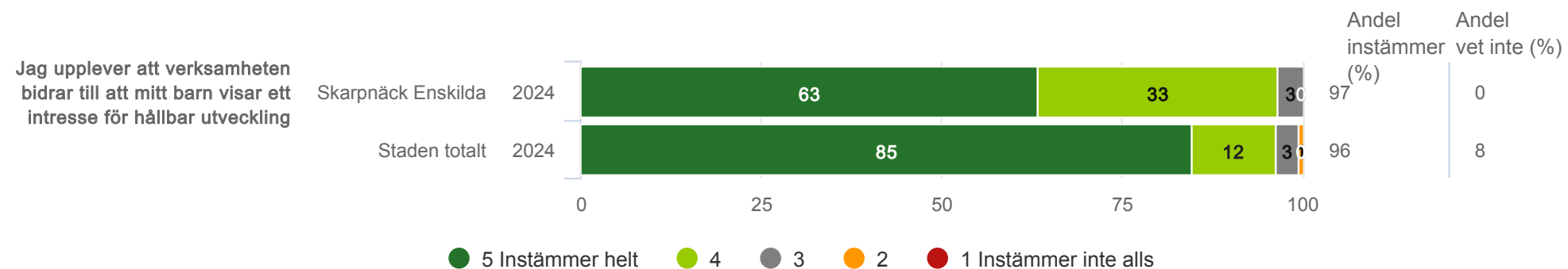
Vårdnadshavare Familjedaghem (15 svar, 52%)

Skarpnäck



Jag upplever att verksamheten bidrar till att mitt barn visar ett intresse för hållbar utveckling (exempelvis klimat, miljö, återbruk, livsvillkor)  
Vårdnadshavare Familjedaghem (15 svar, 52%)

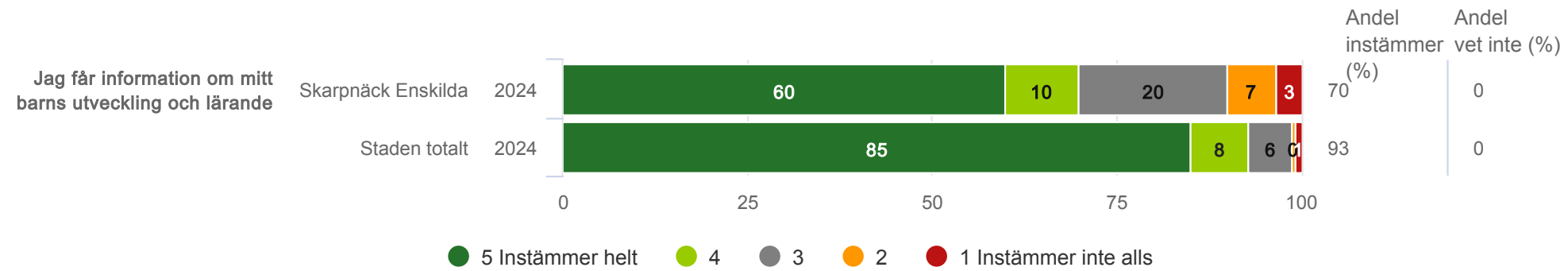
Skarpnäck



# Jag får information om mitt barns utveckling och lärande

Vårdnadshavare Familjedaghem (15 svar, 52%)

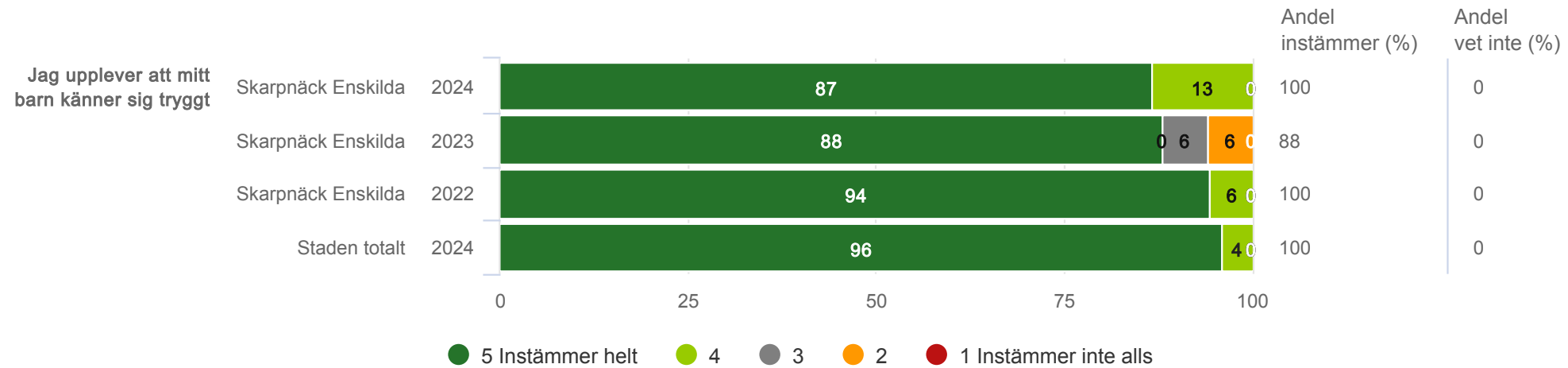
Skarpnäck



# Jag upplever att mitt barn känner sig tryggt

Vårdnadshavare Familjedaghem (15 svar, 52%)

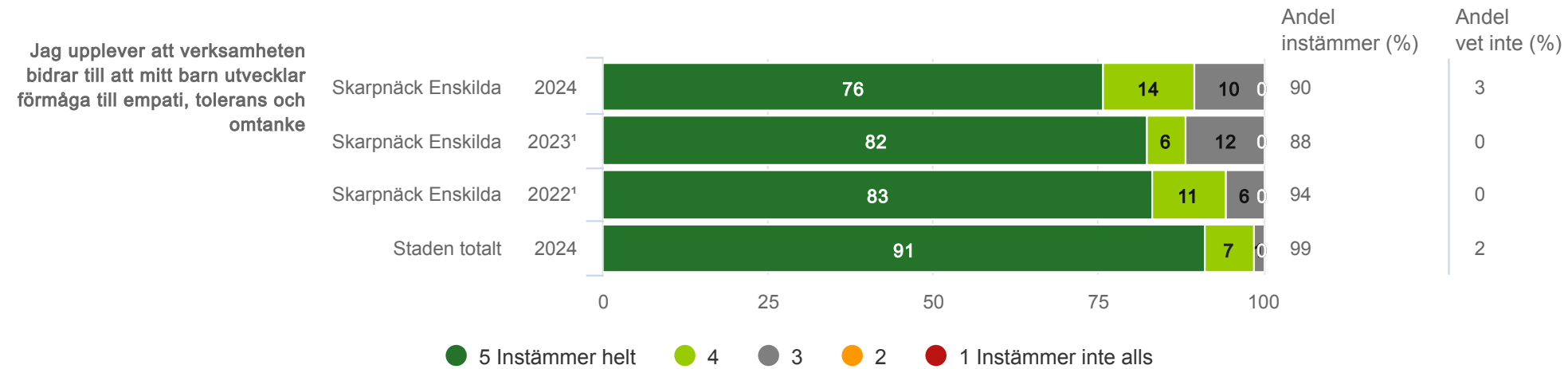
Skarpnäck





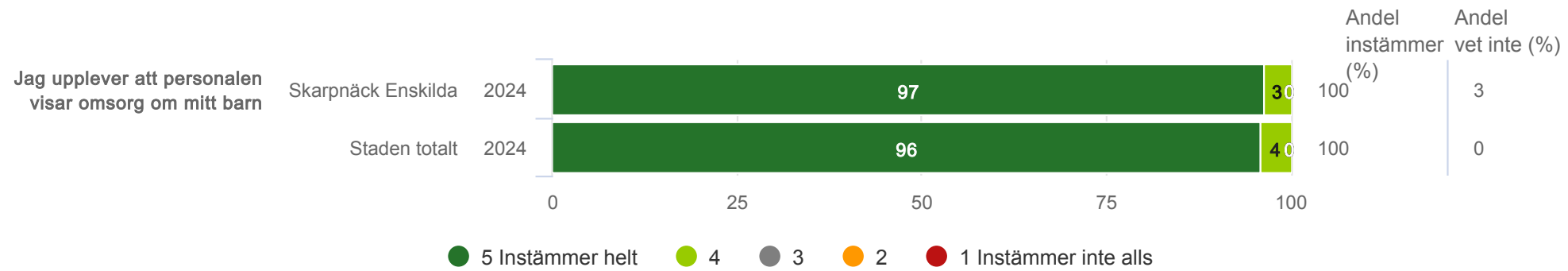
## Jag upplever att verksamheten bidrar till att mitt barn utvecklar förmåga till empati, tolerans och omtanke Vårdnadshavare Familjedaghem (15 svar, 52%)

Skarpnäck



# Jag upplever att personalen visar omsorg om mitt barn (exempelvis omvårdnad, omtanke och tillsyn) Vårdnadshavare Familjedaghem (15 svar, 52%)

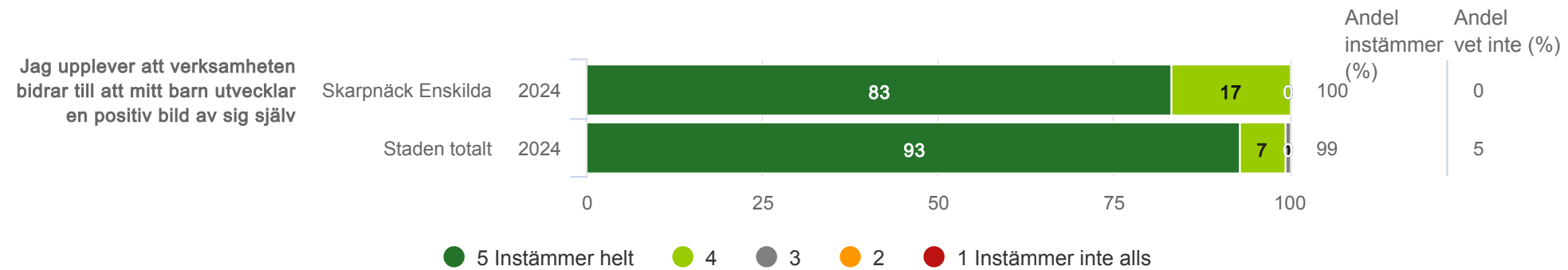
Skarpnäck



# Jag upplever att verksamheten bidrar till att mitt barn utvecklar en positiv bild av sig själv

Vårdnadshavare Familjedaghem (15 svar, 52%)

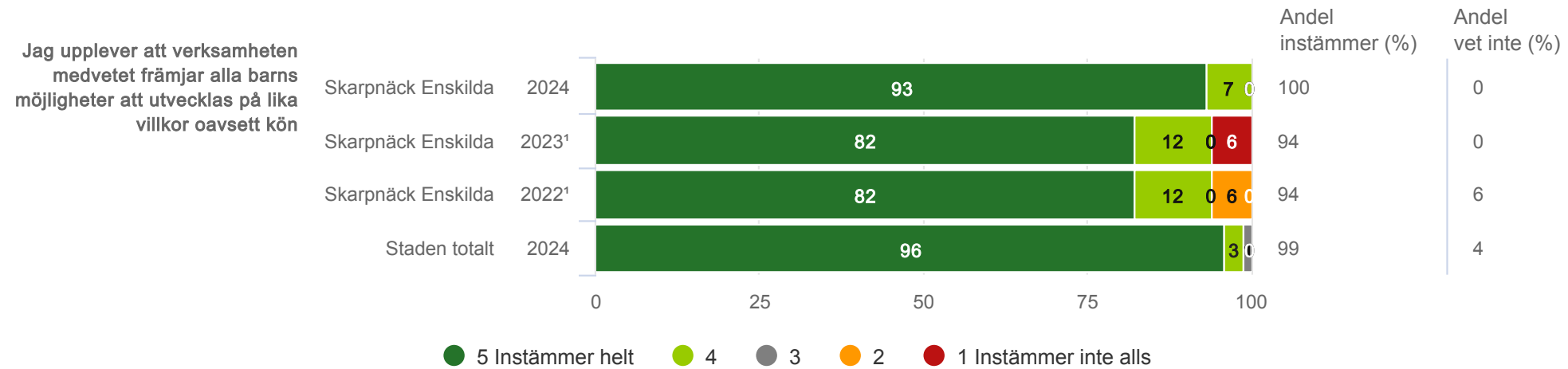
Skarpnäck



# Jag upplever att verksamheten medvetet främjar alla barns möjligheter att utvecklas på lika villkor oavsett kön

## Vårdnadshavare Familjedaghem (15 svar, 52%)

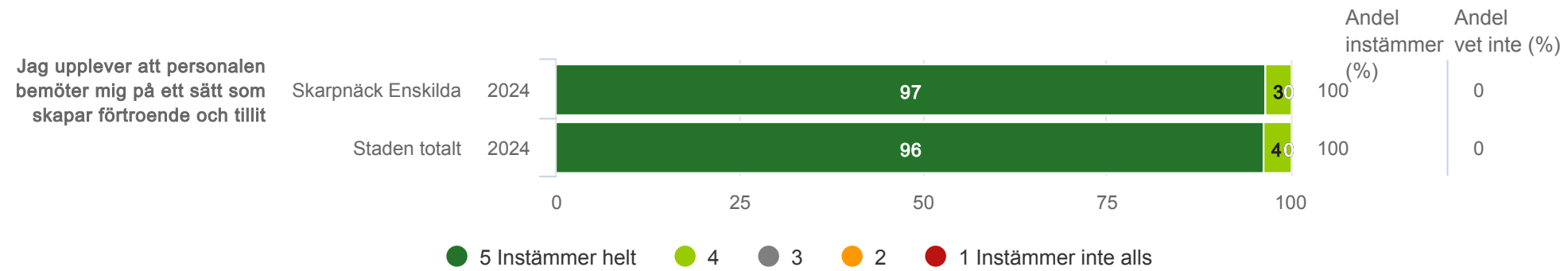
Skarpnäck



# Jag upplever att personalen bemöter mig på ett sätt som skapar förtroende och tillit

Vårdnadshavare Familjedaghem (15 svar, 52%)

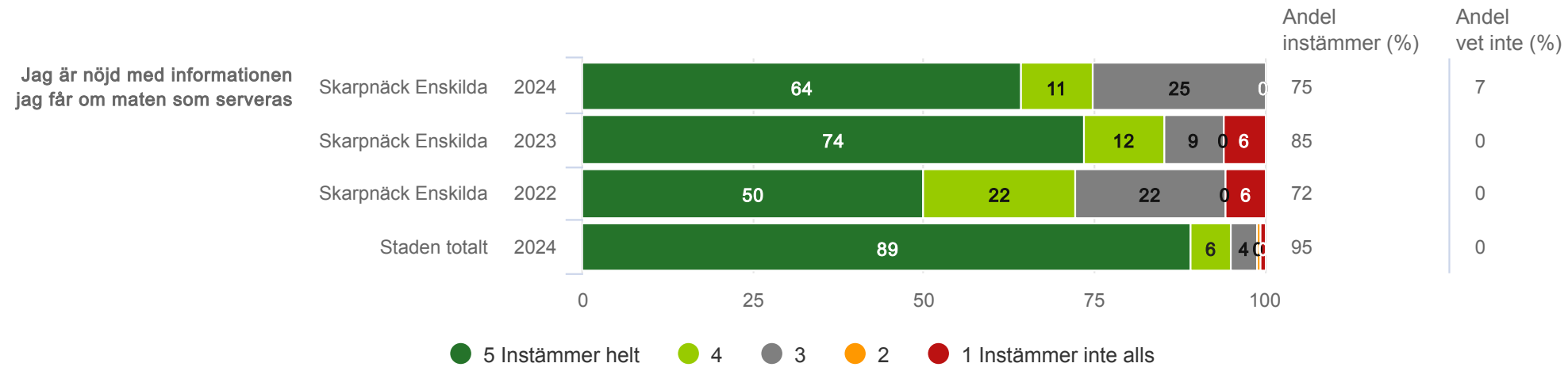
Skarpnäck



# Jag är nöjd med informationen jag får om maten som serveras

Vårdnadshavare Familjedaghem (15 svar, 52%)

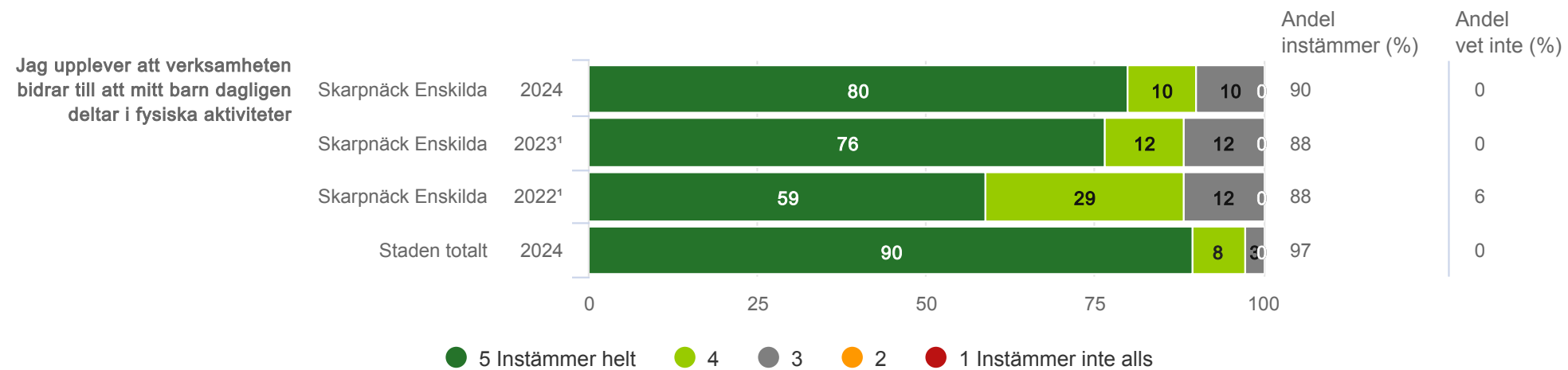
Skarpnäck



# Jag upplever att verksamheten bidrar till att mitt barn dagligen deltar i fysiska aktiviteter

## Vårdnadshavare Familjedaghem (15 svar, 52%)

Skarpnäck



# Ranking av förskolor per fråga

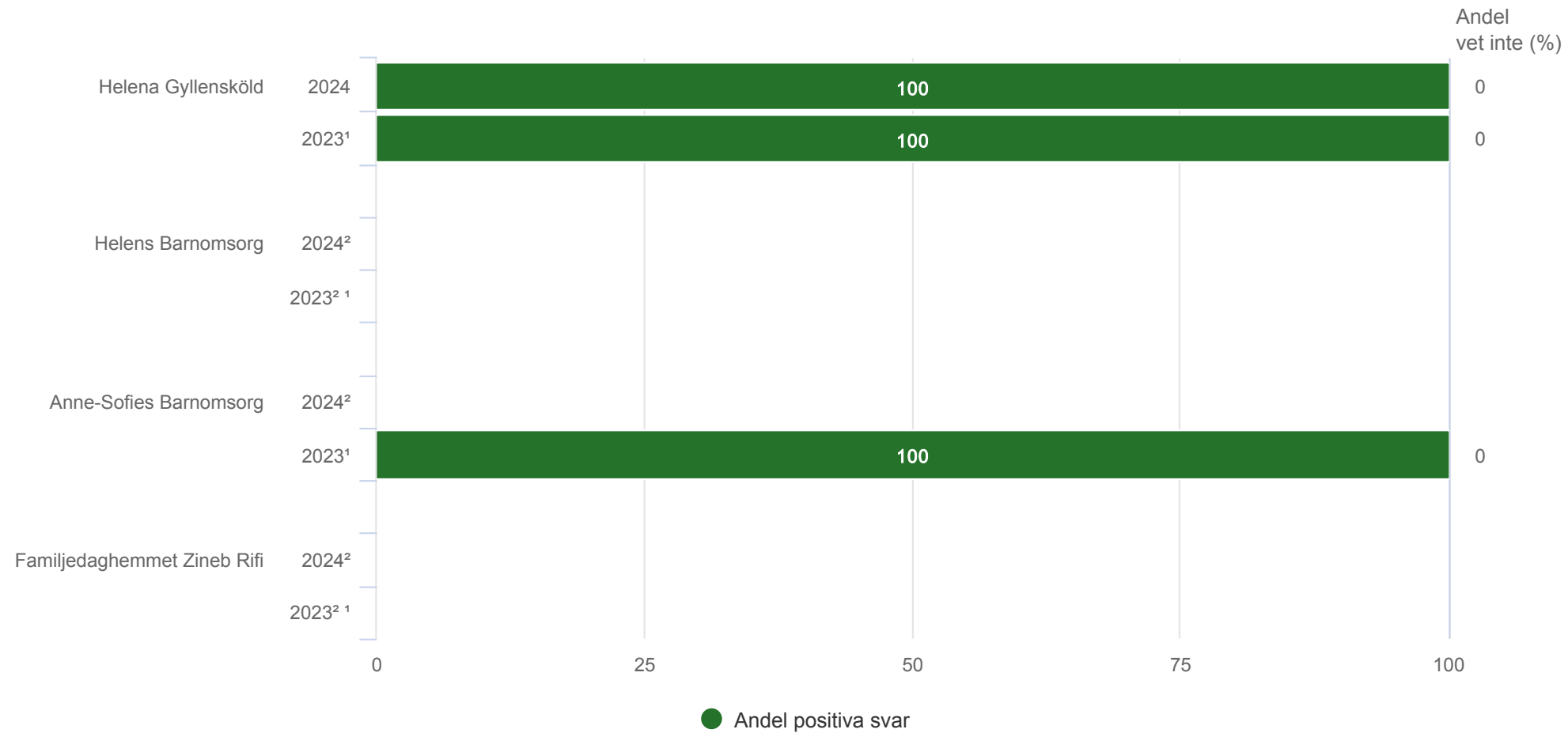
Topp 20 förskolor  
(20 förskolor som har högst värde av de som har svarat 4+5 på frågan)



# Jag är nöjd med verksamheten mitt barn deltar i

Vårdnadshavare Familjedaghem (15 svar, 52%)

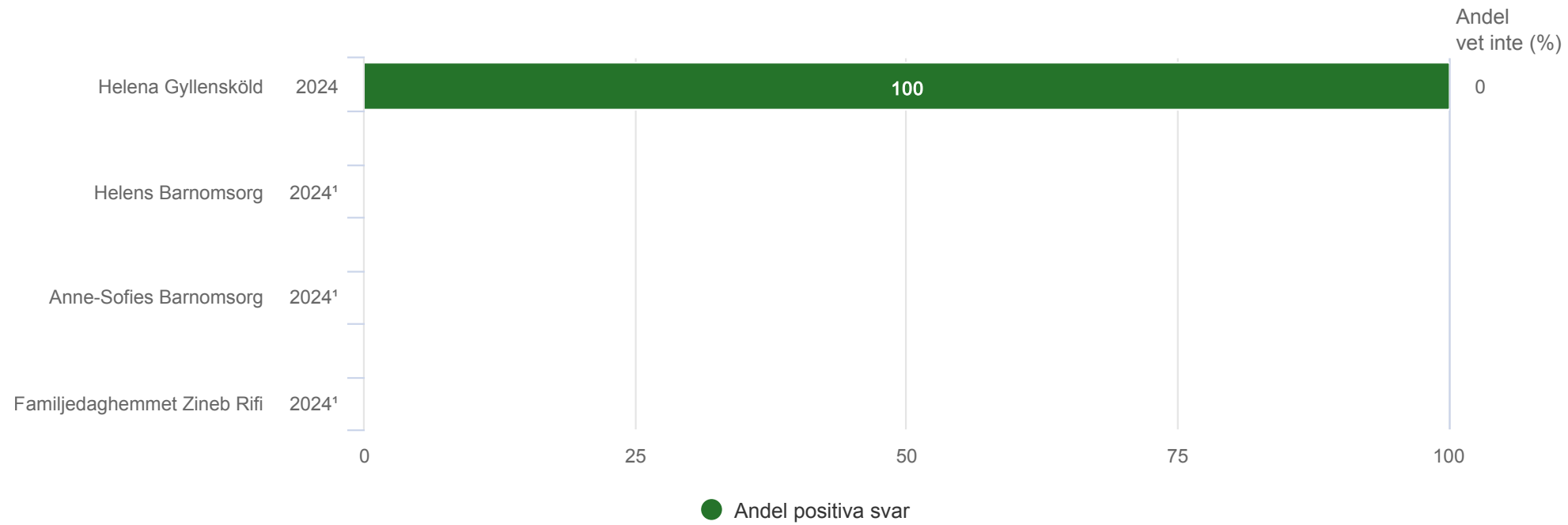
Skarpnäck



# Jag upplever att mitt barn utvecklas och lär i verksamheten

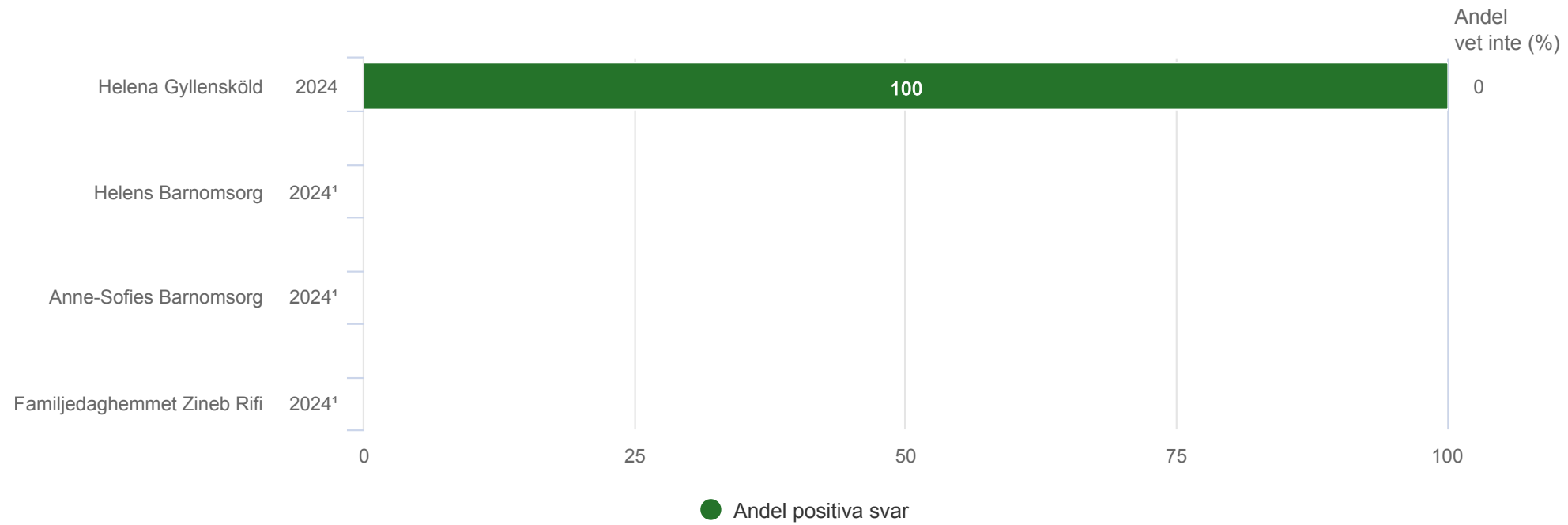
Vårdnadshavare Familjedaghem (15 svar, 52%)

Skarpnäck



Jag upplever att mitt barns språkliga förmåga utvecklas i verksamheten (använder fler ord, ställer frågor och uttrycker tankar)  
Vårdnadshavare Familjedaghem (15 svar, 52%)

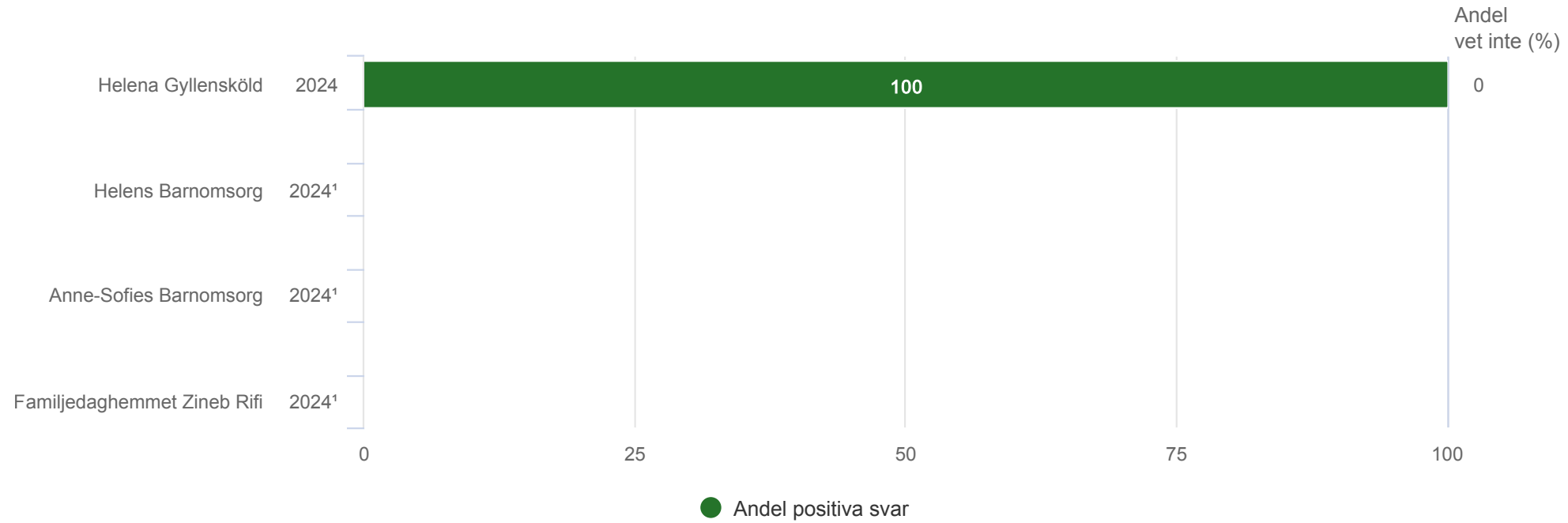
Skarpnäck



# Jag upplever att mitt barn får det stöd som behövs i verksamheten

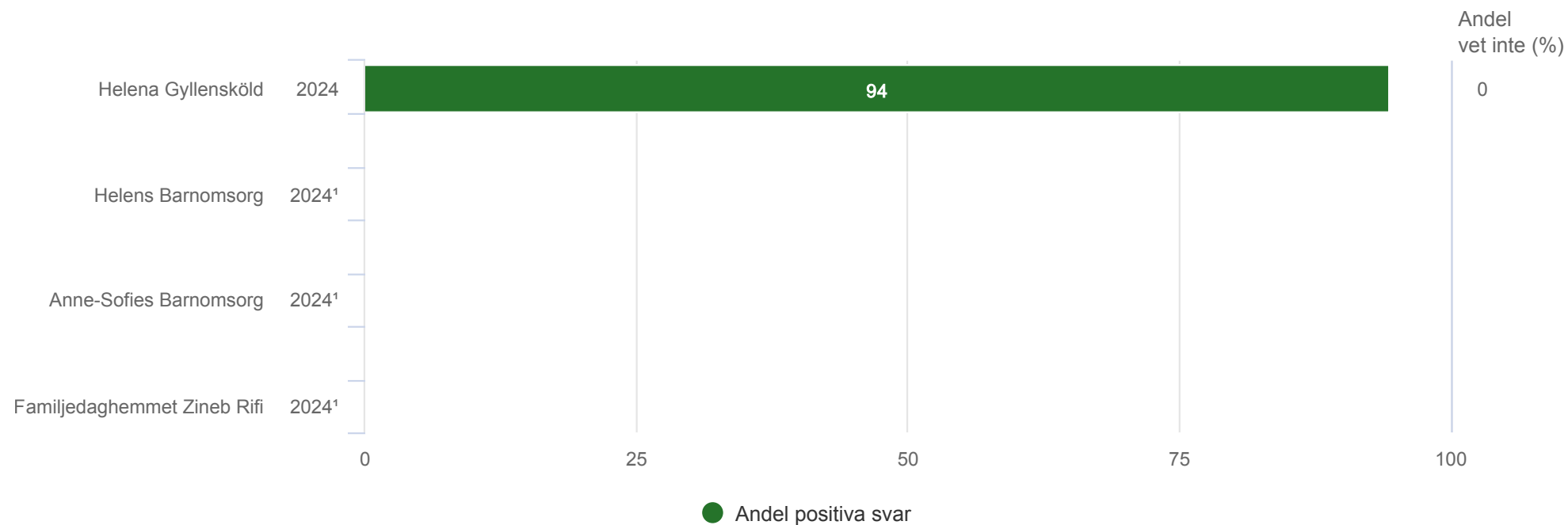
Vårdnadshavare Familjedaghem (15 svar, 52%)

Skarpnäck



Jag upplever att verksamheten bidrar till att mitt barn visar ett intresse för hållbar utveckling (exempelvis klimat, miljö, återbruk, livsvillkor)  
Vårdnadshavare Familjedaghem (15 svar, 52%)

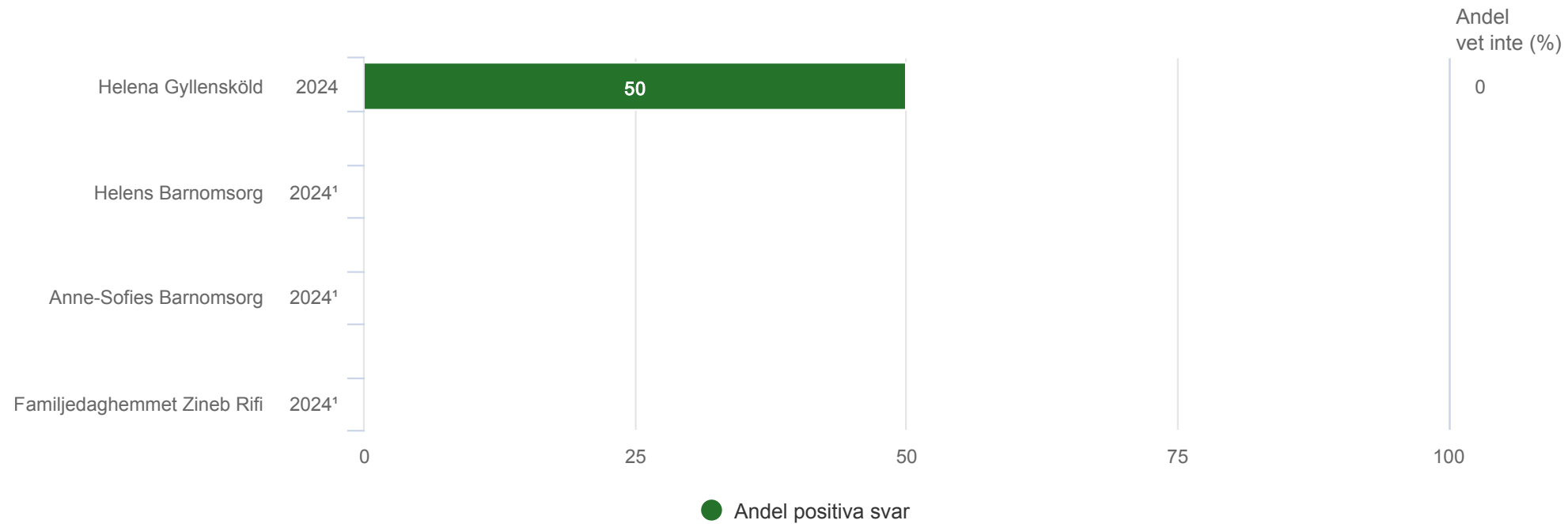
Skarpnäck



# Jag får information om mitt barns utveckling och lärande

Vårdnadshavare Familjedaghem (15 svar, 52%)

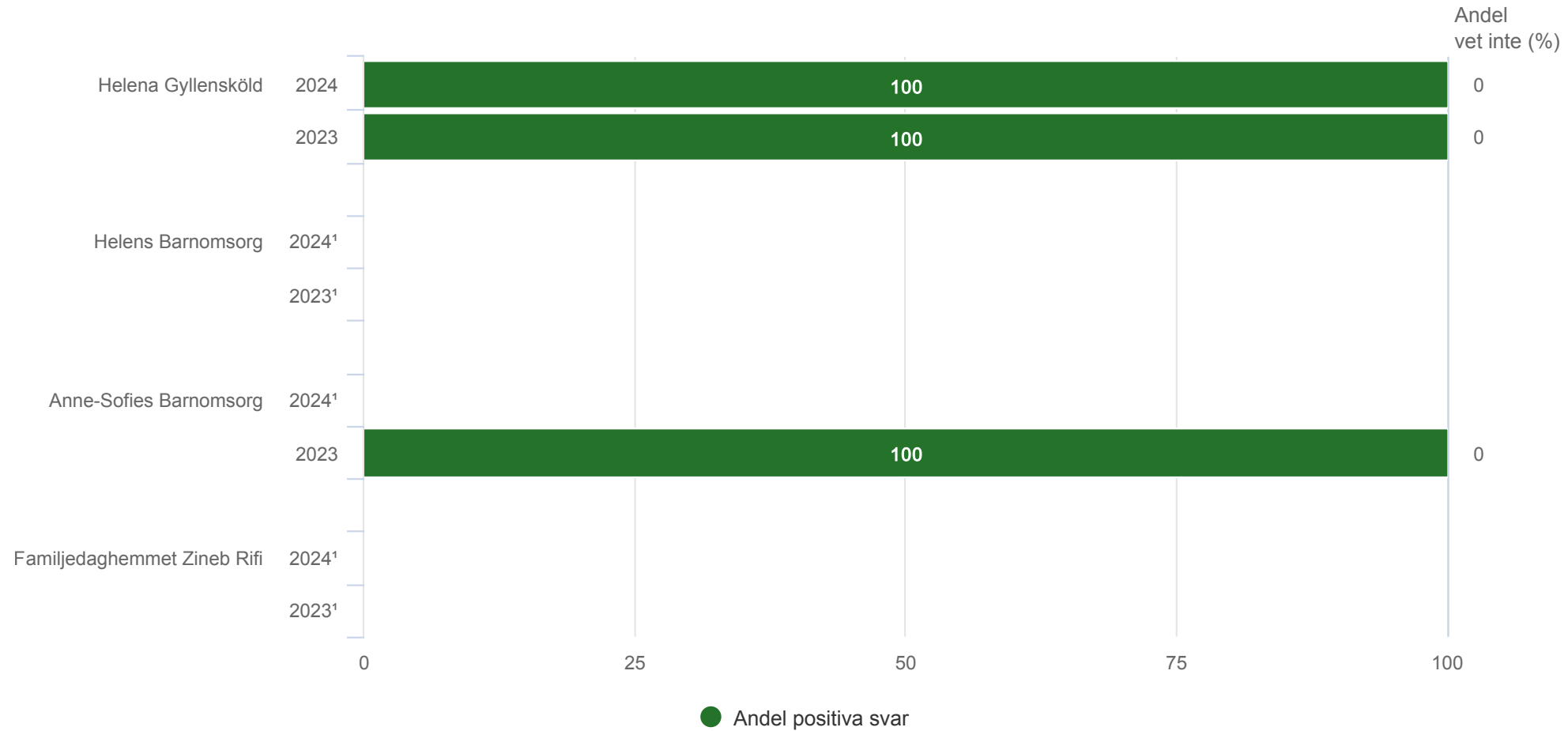
Skarpnäck



# Jag upplever att mitt barn känner sig tryggt

Vårdnadshavare Familjedaghem (15 svar, 52%)

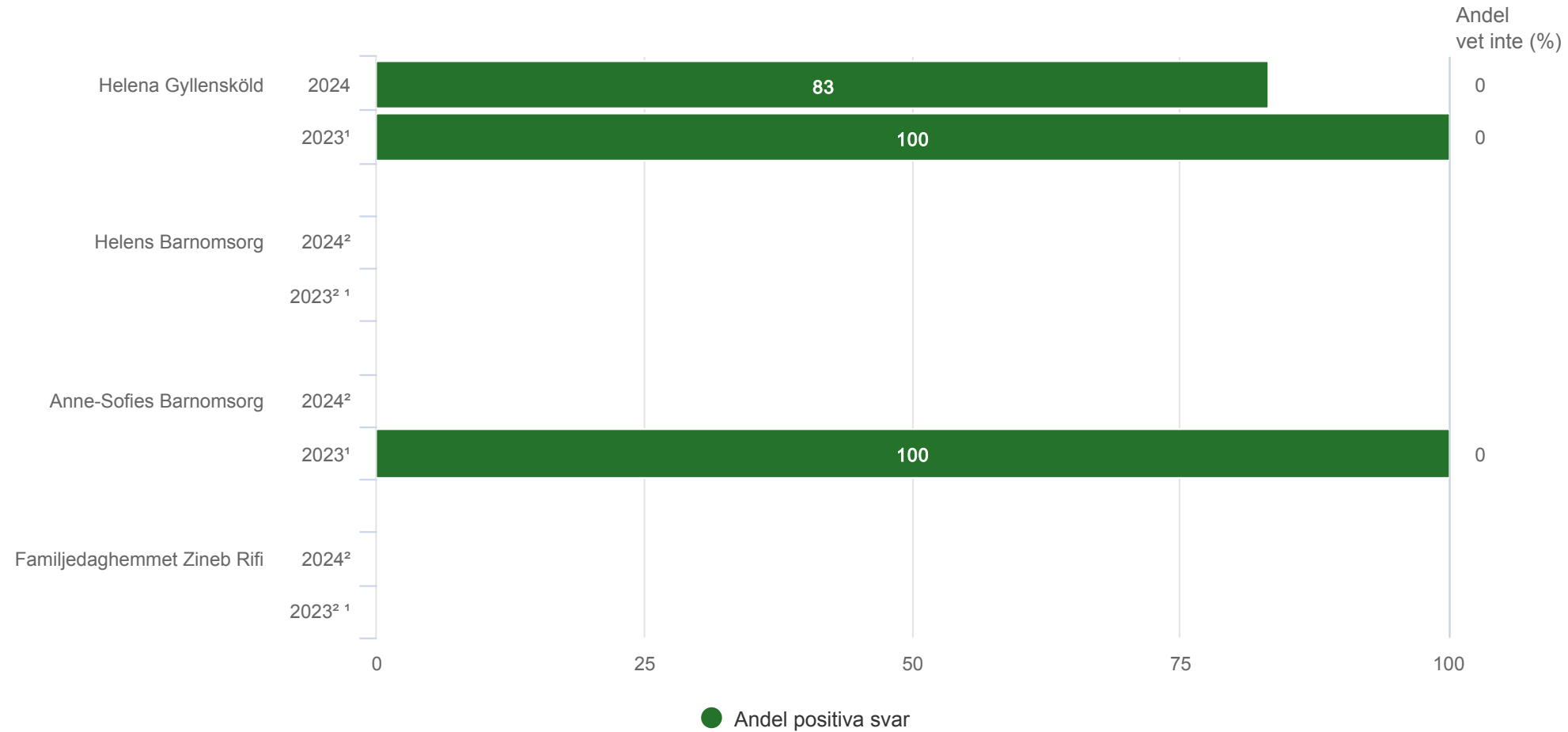
Skarpnäck



# Jag upplever att verksamheten bidrar till att mitt barn utvecklar förmåga till empati, tolerans och omtanke

## Vårdnadshavare Familjedaghem (15 svar, 52%)

Skarpnäck

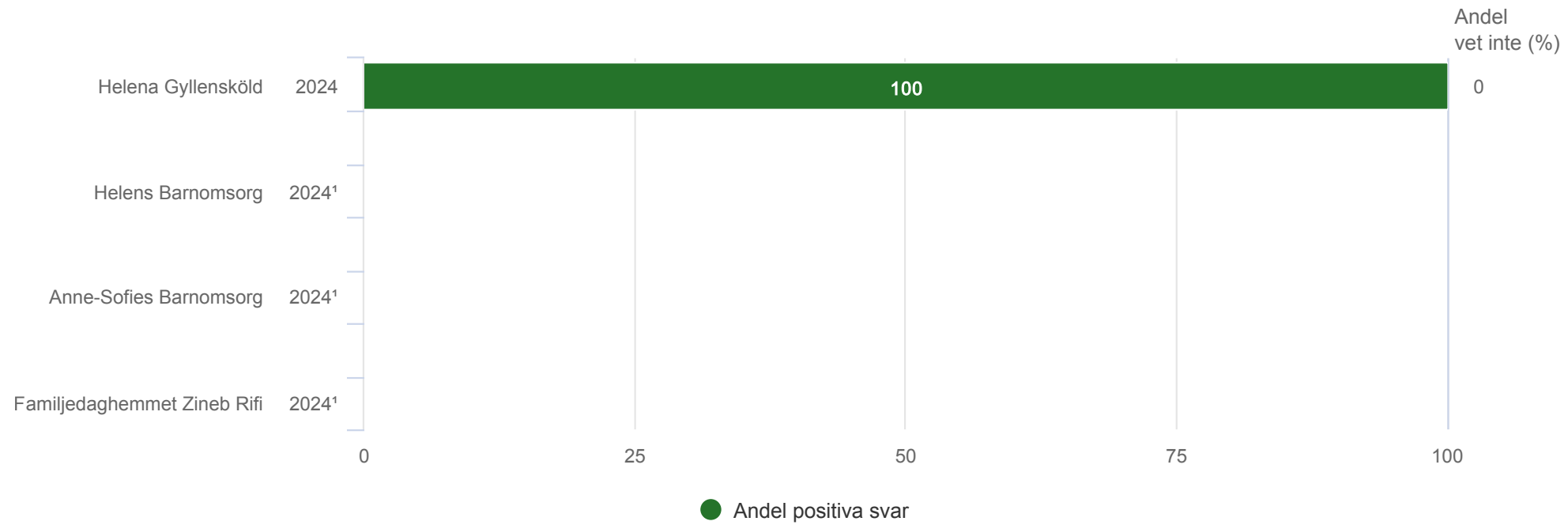




# Jag upplever att personalen visar omsorg om mitt barn (exempelvis omvårdnad, omtanke och tillsyn)

## Vårdnadshavare Familjedaghem (15 svar, 52%)

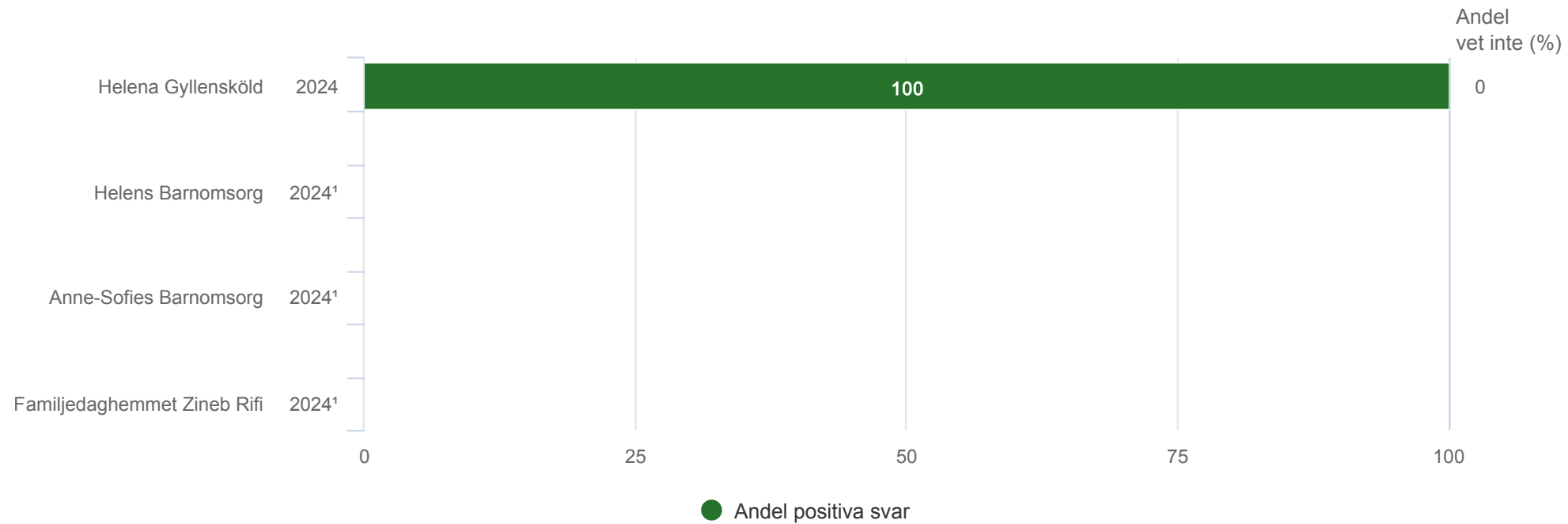
Skarpnäck



# Jag upplever att verksamheten bidrar till att mitt barn utvecklar en positiv bild av sig själv

Vårdnadshavare Familjedaghem (15 svar, 52%)

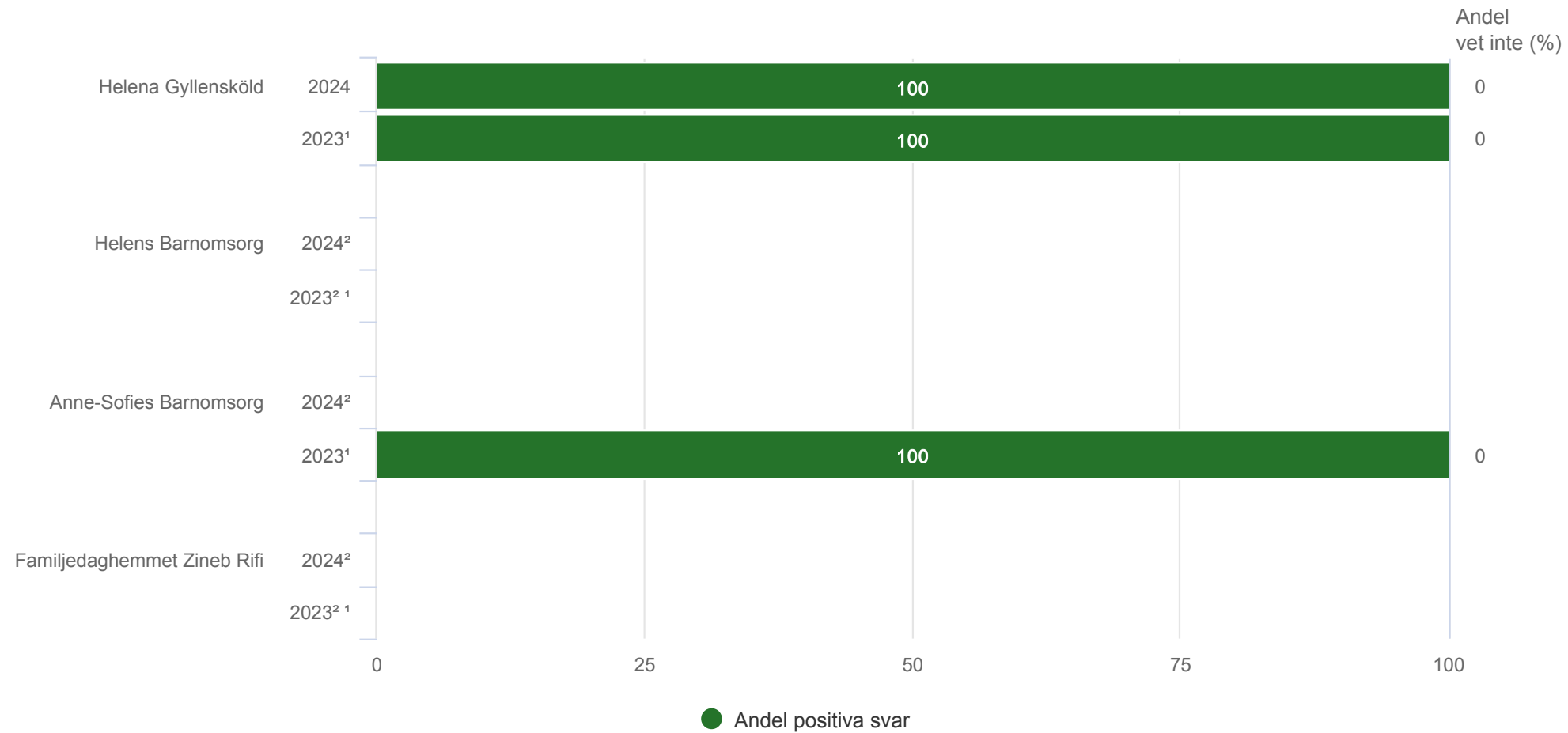
Skarpnäck



# Jag upplever att verksamheten medvetet främjar alla barns möjligheter att utvecklas på lika villkor oavsett kön

## Vårdnadshavare Familjedaghem (15 svar, 52%)

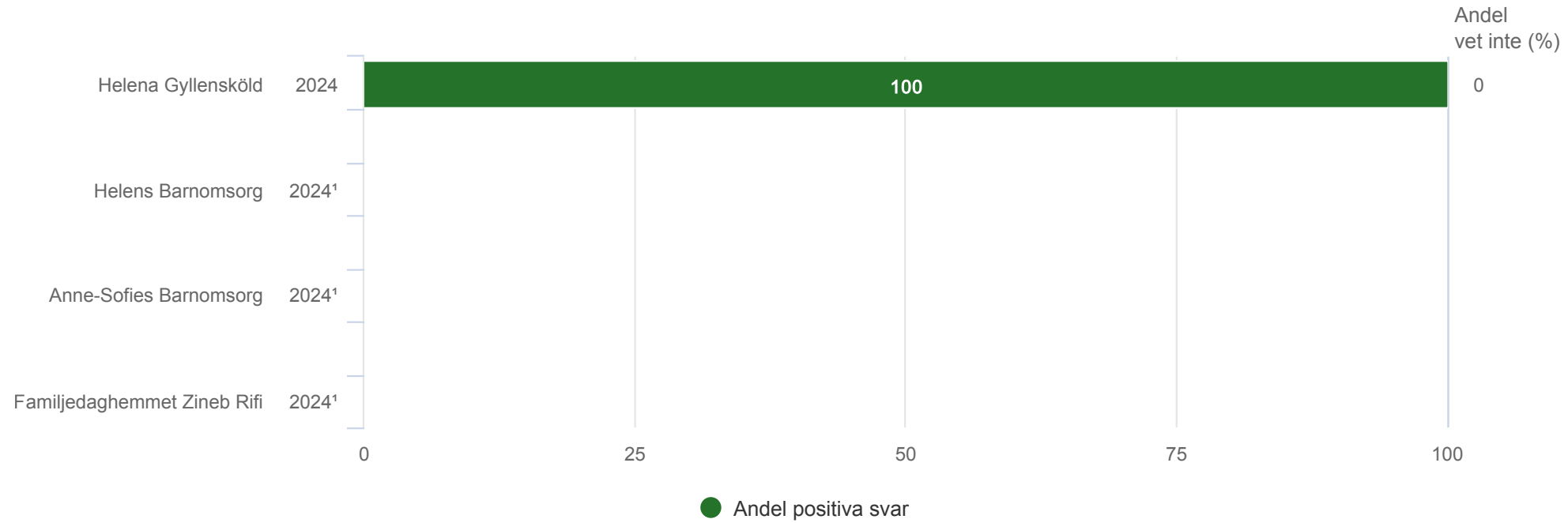
Skarpnäck



# Jag upplever att personalen bemöter mig på ett sätt som skapar förtroende och tillit

Vårdnadshavare Familjedaghem (15 svar, 52%)

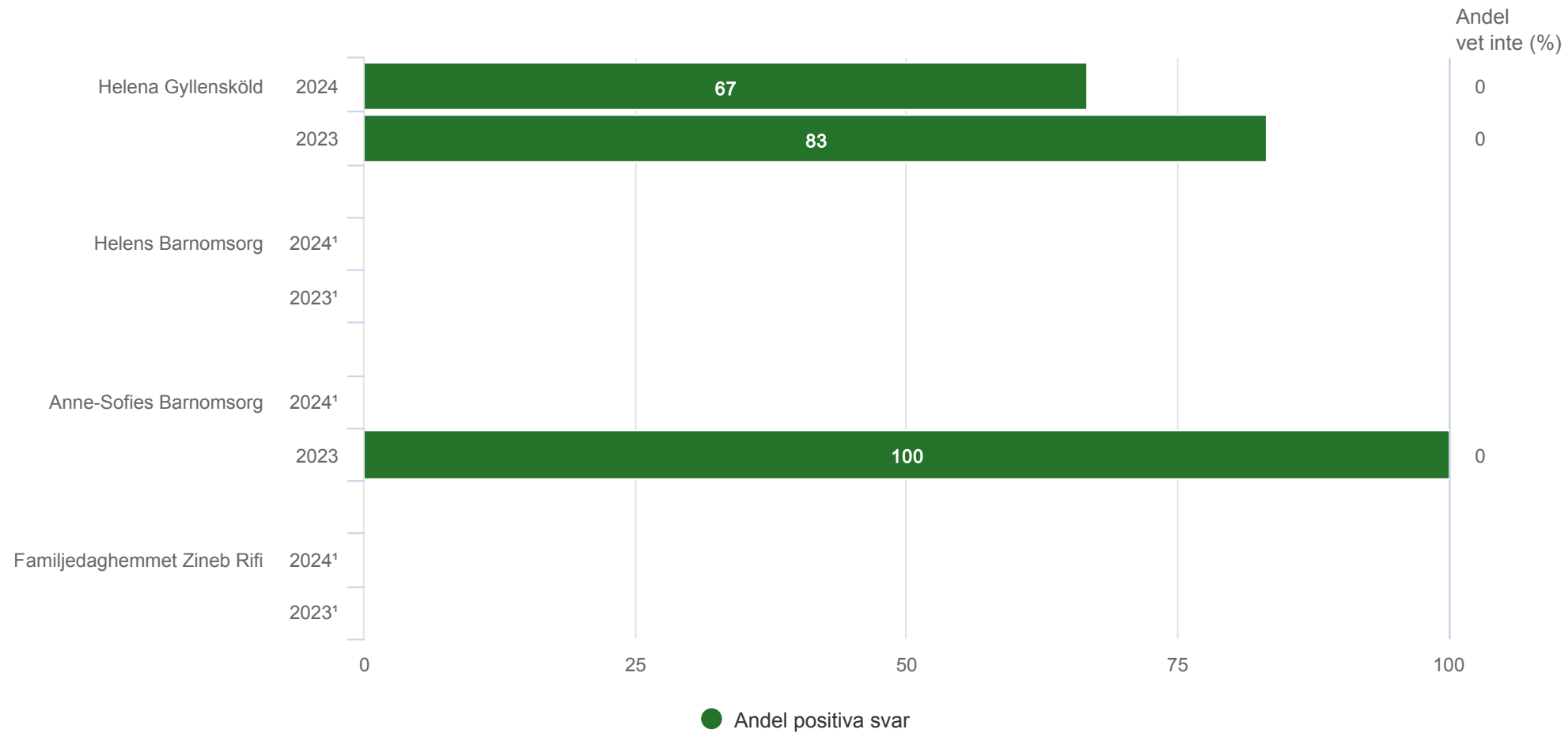
Skarpnäck



# Jag är nöjd med informationen jag får om maten som serveras

Vårdnadshavare Familjedaghem (15 svar, 52%)

Skarpnäck



# Jag upplever att verksamheten bidrar till att mitt barn dagligen deltar i fysiska aktiviteter

## Vårdnadshavare Familjedaghem (15 svar, 52%)

Skarpnäck

