

# Stockholmsenkäten 2022



Temarapport

- Psykisk hälsa

Gymnasiets år 2

# Innehållsförteckning

- Om undersökningen
- Psykisk hälsa

# Stockholmsenkätens syften

- Kartlägga drogvanor, kriminalitet, skolk, mobbning samt risk- och skyddsfaktorer.
- Ge en uppfattning om hur olika normbrytande beteenden förändras över tid.
- Förse kommuner, stadsdelar och skolor med lokala data om ungas livsvillkor.
- Mobilisera skolpersonal, föräldrar och elever i det förebyggande arbetet.
- Fungera som underlag för forskning och utveckling samt för att fördela resurser för förebyggande insatser



# Undersökningens genomförande

- Stockholmsenkäten
  - Besvaras av elever i grundskolans årskurs 9 samt gymnasiets år 2.
  - Innehåller 103 frågor med tillhörande delfrågor.
  - Besvaras under våren 2022 efter sportlovet.
  - För eleverna i Stockholms stad besvarade hälften av skolorna enkäten traditionellt med hjälp av pappersenkäter under lektionstid och den andra hälften genomförde enkäten webbaserad under lektionstid. Enkäterna besvarades anonymt. Vuxen närvarade under tillfället för ifyllande.
- Origo Group AB har genomfört datainsamlingen.
- Undersökningen genomförs, förutom i Stockholm, i 24 av länets 26 kommuner.

# Resultatredovisning

- Rapporten presenterar ett urval frågor från undersökningsresultatet som handlar om brott och utsatthet för brott. Resultaten presenteras redovisat per stadsdelsområde och uppdelat på pojkar och flickor.
- I diagrammen redovisas en total som utgörs av samtliga elever som bor i Stockholms stad. Procentandelarna som redovisas i diagrammen baseras på samtliga svarande elever om inget annat anges.
- Om endera pojke eller flicka har färre än sju svar redovisas inte svarsandelar av anonymitetsskäl.



# Antal svarande i årskursen

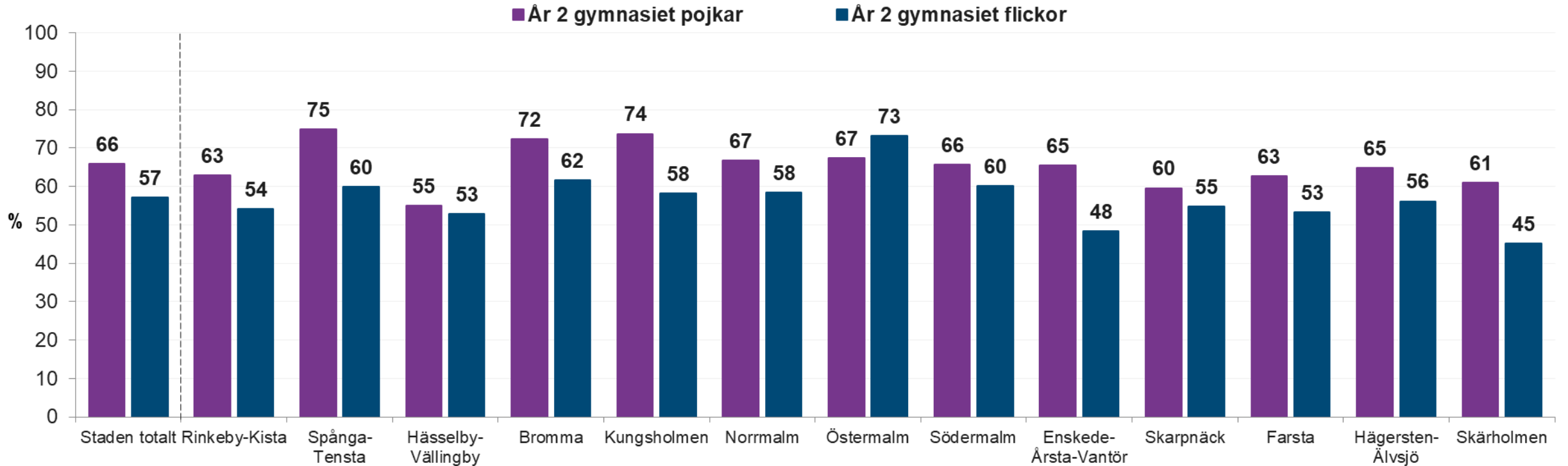
Stadsdelsområde	År 2 gymnasiet pojkar	År 2 gymnasiet flickor
Rinkeby-Kista	111	106
Spånga-Tensta	130	144
Hässelby-Vällingby	194	224
Bromma	294	280
Kungsholmen	128	156
Norrmalm	109	135
Östermalm	157	174
Södermalm	305	309
Enskede-Årsta-Vantör	249	228
Skarpnäck	107	111
Farsta	131	115
Hägersten-Älvsjö	279	289
Skärholmen	114	103
<b>Staden totalt</b>	<b>2308</b>	<b>2374</b>

# Psykisk hälsa





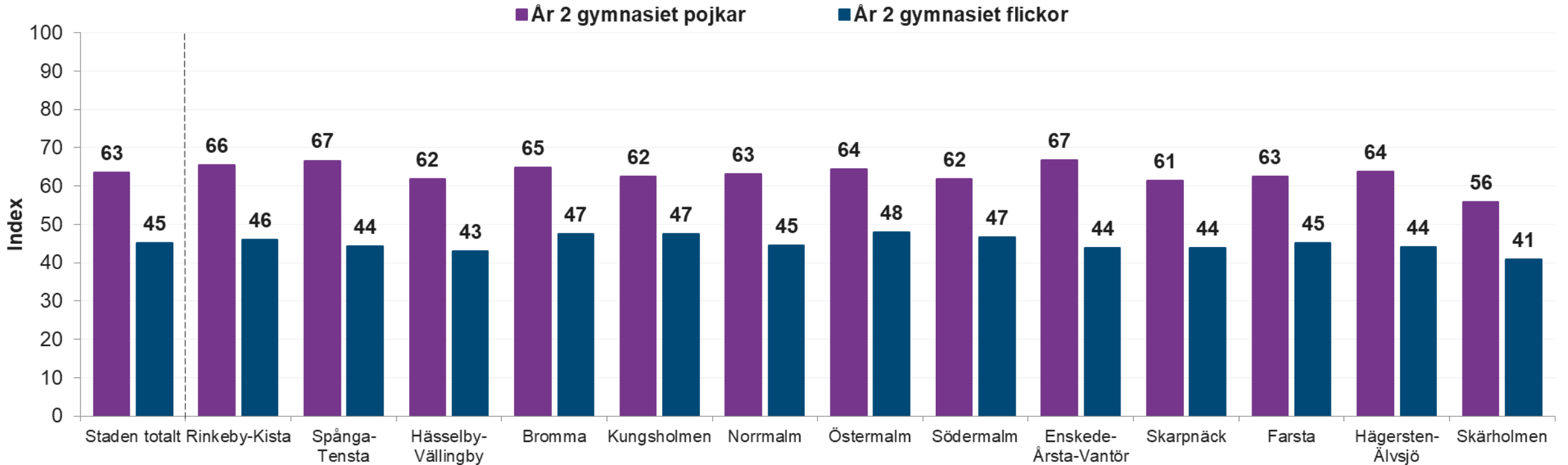
# Elever som tycker att det är riktigt härligt att leva (ganska eller väldigt ofta)



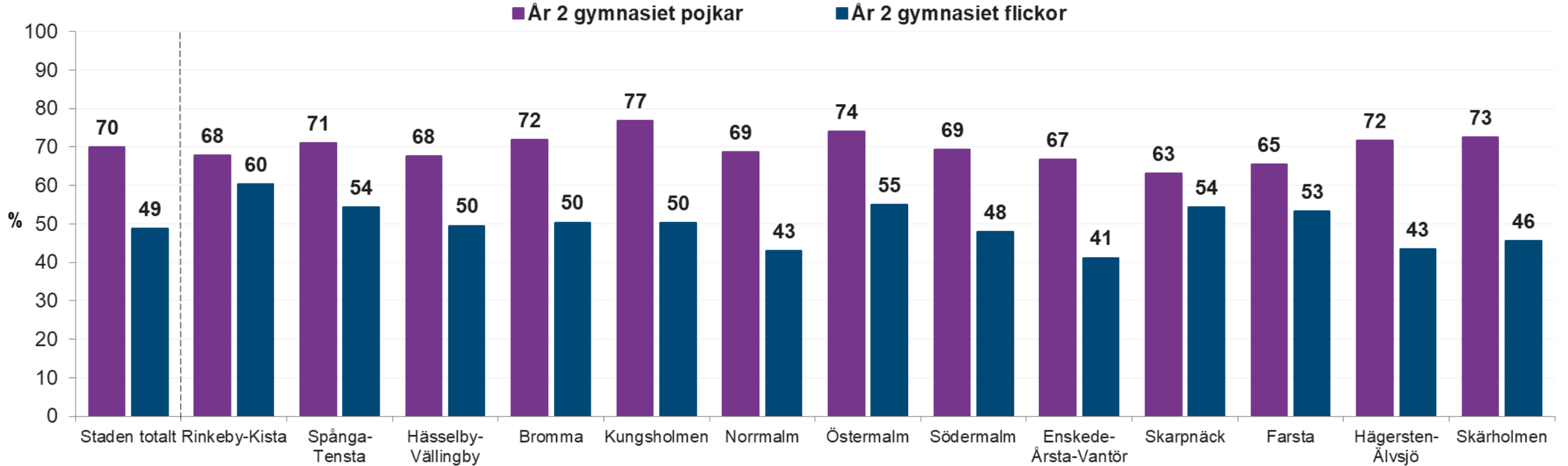


# Grad av god psykisk hälsa

(Index mellan 0 och 100)

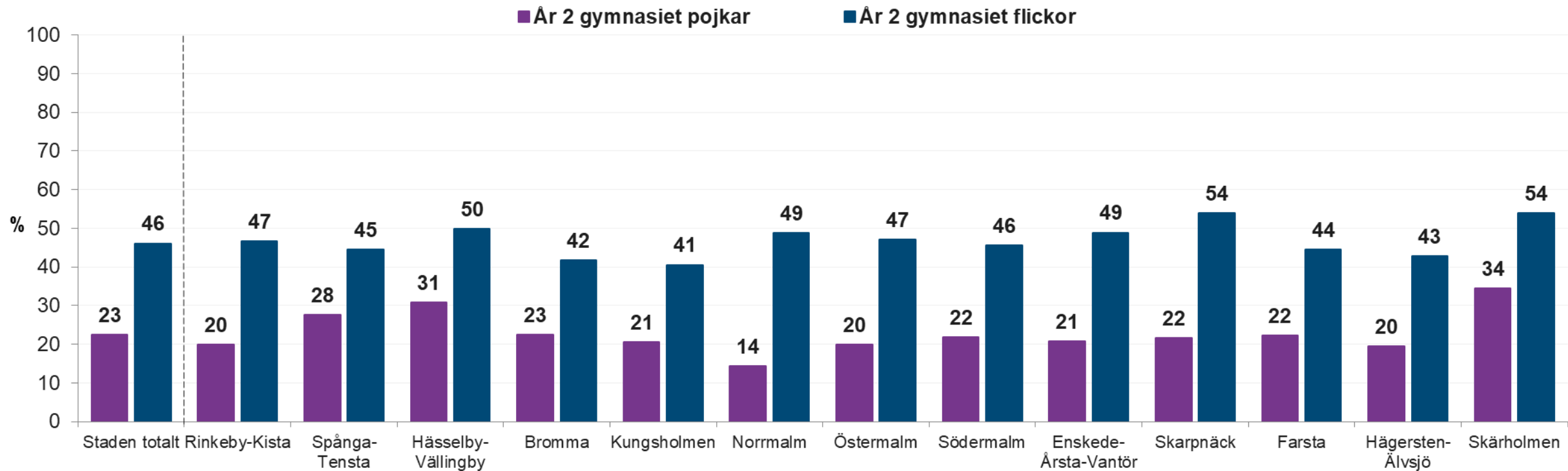


# Elever som är nöjda med sitt utseende (oftast eller ganska ofta)



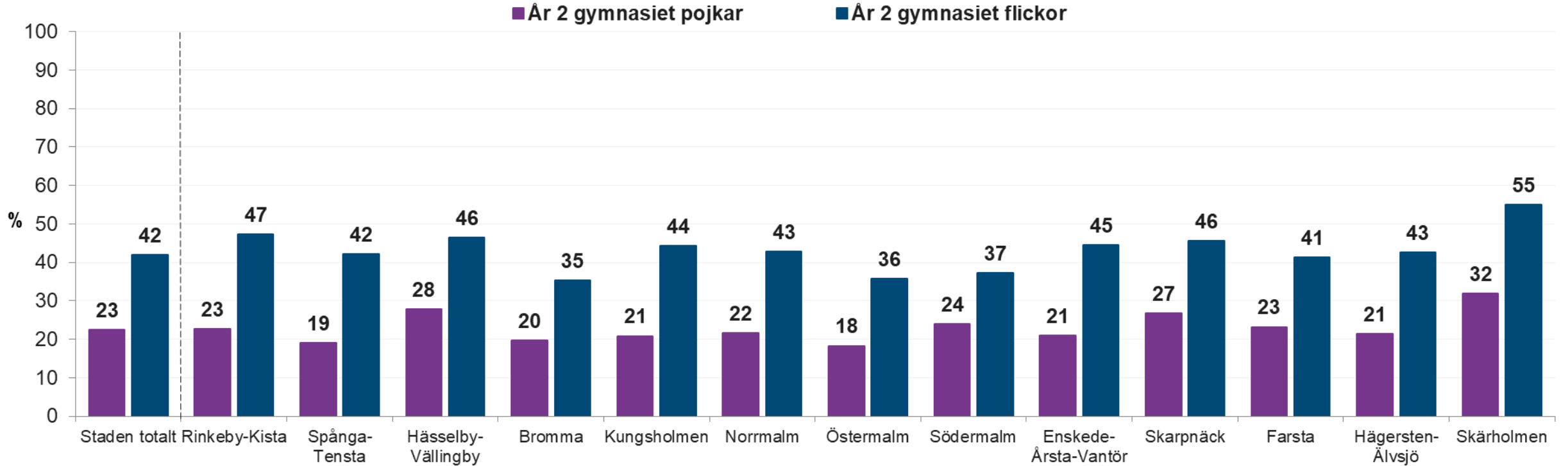
# Elever som haft huvudvärk minst 1 gång i veckan

## - det senaste läsåret



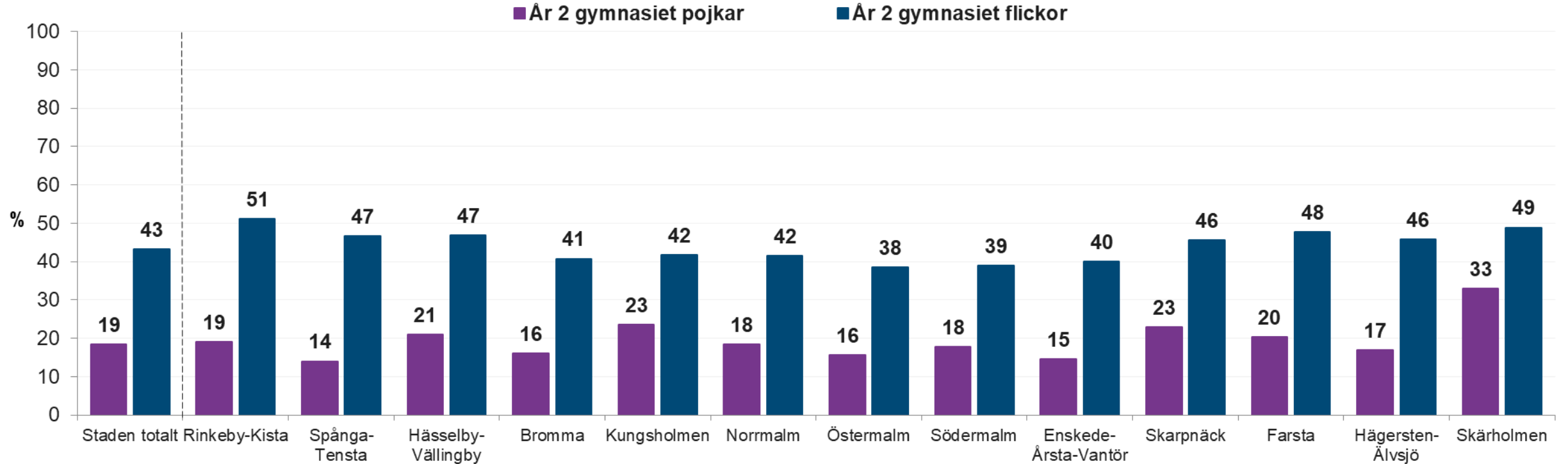
# Elever som haft dålig aptit minst 1 gång i veckan

- det senaste läsåret



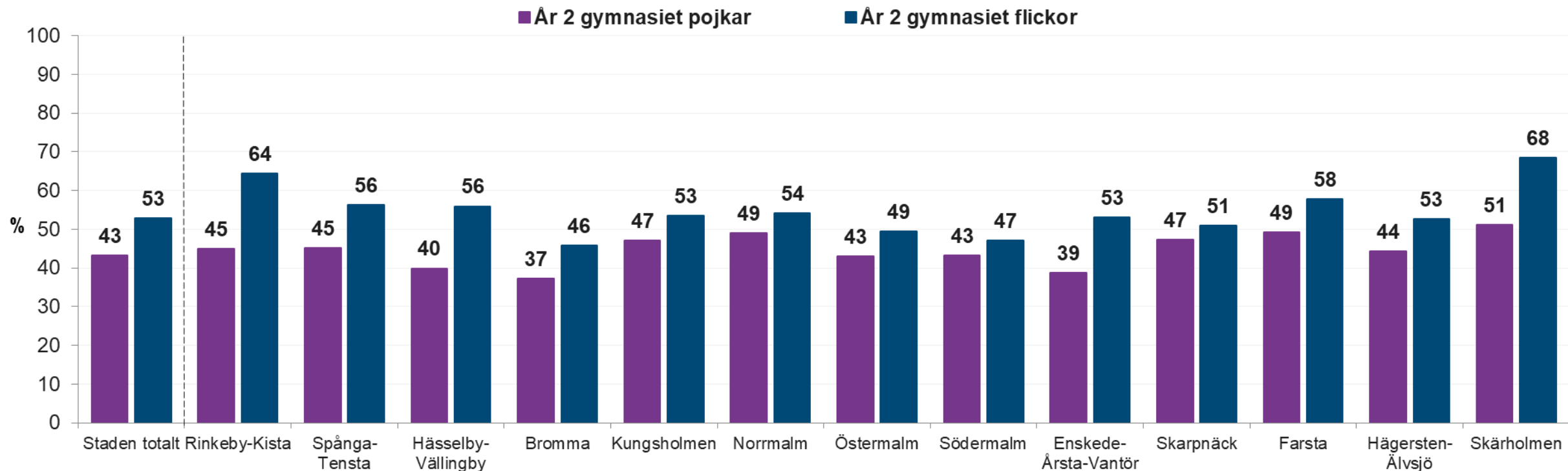
# Elever som haft "nervös mage" minst 1 gång i veckan

## - det senaste läsåret



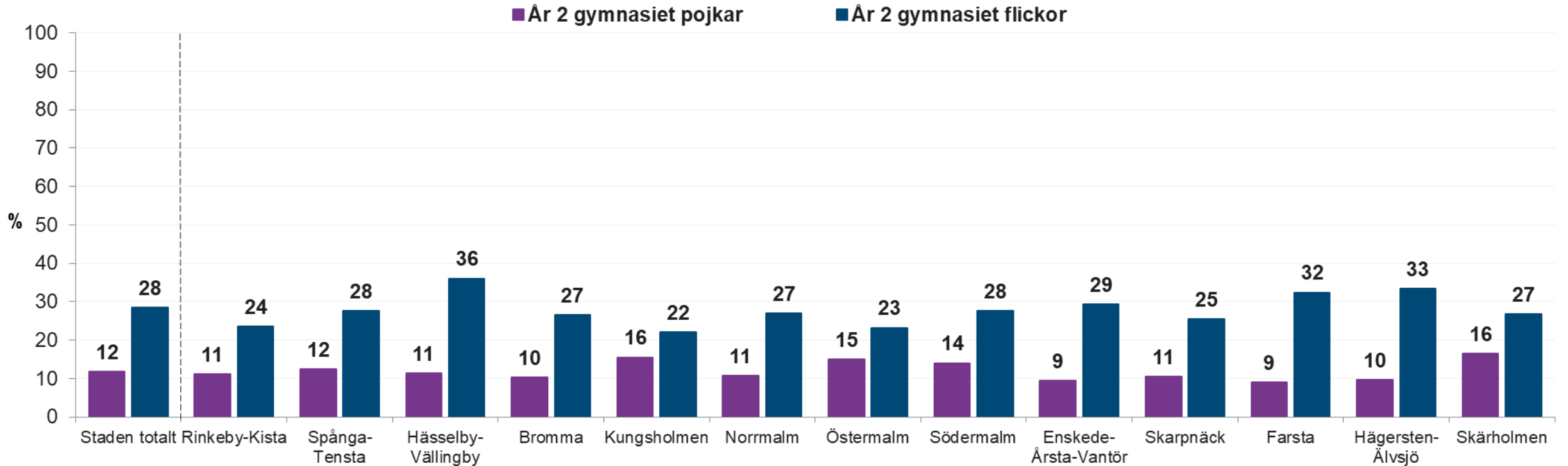
# Elever som haft svårt att somna minst 1 gång i veckan

## - det senaste läsåret



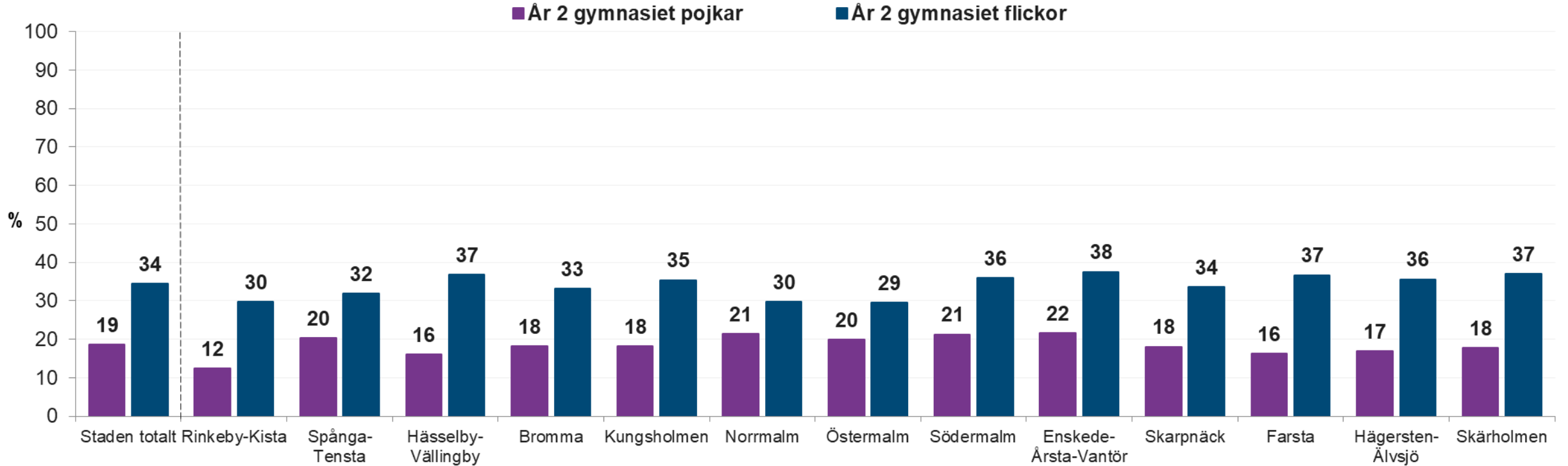
# Elever som sovit oroligt och vaknat under natten minst 1 gång i veckan

## - det senaste läsåret



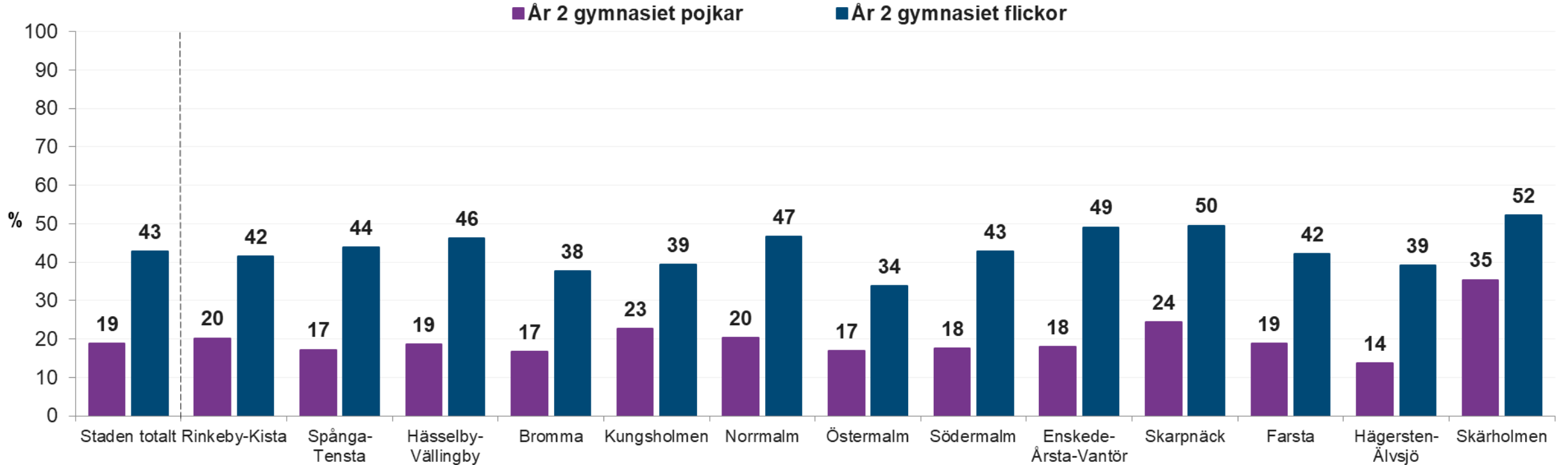


# Elever som ofta känner sig slöa och olustiga (ganska eller väldigt ofta)

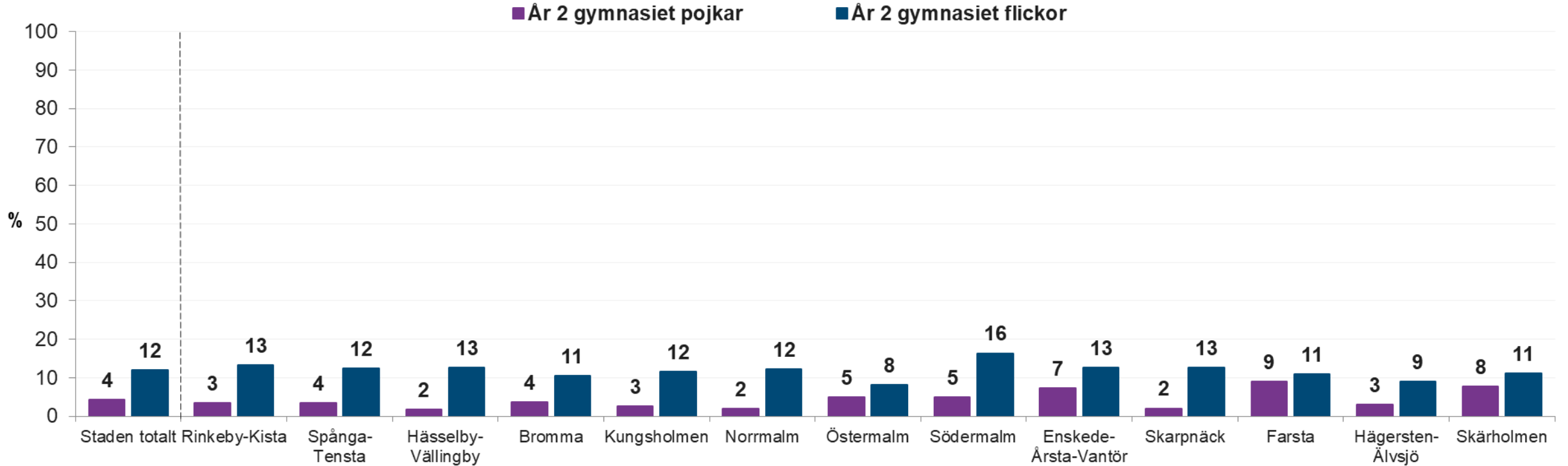


# Elever som känner sig ledsna och deppiga utan att veta varför

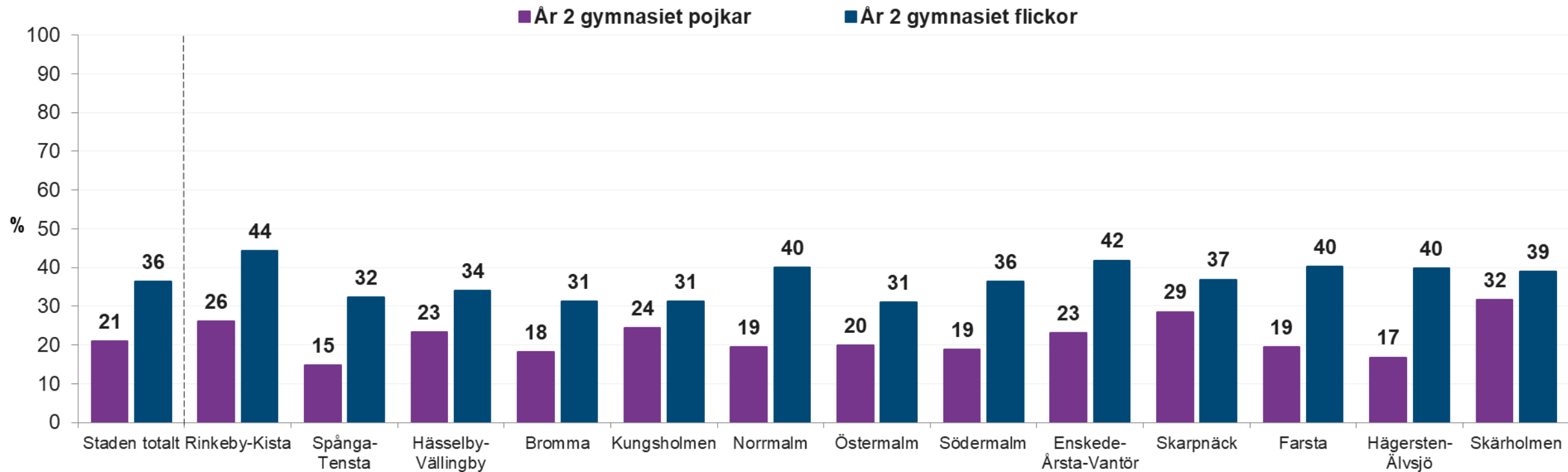
(ganska eller väldigt ofta)



# Elever som känner sig rädda utan att veta varför (ganska eller väldigt ofta)



# Elever som skulle vilja ändra mycket på sig själva (ganska eller väldigt mycket)



# Elever som tycker att de inget duger till (ganska eller väldigt ofta)

