

Statistik om Stockholm

Befolkningsprognos 2020

FÖRORD

Sweco Society redovisar här befolkningsprognosen för Stockholm och dess stadsdelsområden åren 2020-2029. Prognosen utgår från den observerade befolkningen 2019-12-31.

Prognosen anger trolig utveckling under valda förutsättningar, såsom antaganden om framtida fruktsamhet, dödlighet och flyttning, utvecklingen av boendetätheten samt Sweco Societys tolkning av stadens bostadsförsörjningsplanering.

Antagandet om bostadsbyggandet i form av antal inflyttningsklara lägenheter under prognosperioden redovisas för hela staden och per byggprojekt.

I rapporten finns en tabellbilaga med prognosuppgifter för vissa åldersklasser för staden, stadsdelsområdena och stadsdelarna.

Rapporterna finns också att ladda ner från Stockholms stads statistiksida www.statistik.stockholm.se. Användare inom staden kan även nå prognosuppgifter i statistiksystemet OmrådesDataSystemet (ODS) och själv kombinera valfria åldersklasser och delområden. I ODS lagras prognosen på ettårsklasser och kön på lägst basområdesnivå. Prognososäkerheten ökar emellertid ju mindre områdena är.

Prognosen har tagits fram av Christian Skarman, Ellen Forsberg, Eva Andersson, Fredrik Sävås, Frida Saarinen och Katarina Baatz.

Stockholm i juni 2020

Mats Hermansson, verkställande direktör SWECO Society

INNEHÅLL

| | |
|--|-----------|
| FÖRORD..... | 1 |
| INNEHÅLL..... | 2 |
| INLEDNING..... | 3 |
| PROGNOSRESULTAT | 3 |
| Hela staden..... | 3 |
| <i>Befolkningsförändringar i åldersklasser.....</i> | <i>5</i> |
| <i>Barn och ungdom</i> | <i>6</i> |
| <i>Befolkningen 20-64 år.....</i> | <i>10</i> |
| <i>Befolkningen 65 år och äldre</i> | <i>10</i> |
| Prognosresultat för stadsdelsområdena | 11 |
| <i>Barn 1-5 år.....</i> | <i>12</i> |
| <i>Barn 6-15 år.....</i> | <i>13</i> |
| <i>Äldre 65-79 år</i> | <i>14</i> |
| <i>Äldre 80+ år</i> | <i>14</i> |
| PROGNOSANTAGANDEN..... | 15 |
| <i>Fruksamhet.....</i> | <i>15</i> |
| <i>Fruksamhet i stadsdelsområdena.....</i> | <i>17</i> |
| <i>Dödlighet.....</i> | <i>18</i> |
| <i>Flyttning</i> | <i>20</i> |
| <i>Boendetäthet</i> | <i>23</i> |
| <i>Antagande om inflyttningsklara bostäder.....</i> | <i>23</i> |
| <i>Bostadsprojekten efter typ och läge</i> | <i>26</i> |
| JÄMFÖRELSE MED FÖRRA ÅRETS PROGNOSES..... | 27 |
| Resultat i Prognos 2020 jämfört med Prognos 2019 | 27 |
| Skillnad mellan prognoserna på stadsdelsområdesnivå..... | 30 |
| TABELLBILAGA INNEHÅLLSFÖRTECKNING..... | 31 |
| Tabell 1 Prognostabeller..... | 36 |
| Tabell 2 Antagande om inflyttningsklara lägenheter per år..... | 110 |

INLEDNING

I föreliggande rapport presenteras årets befolkningsprognos, Prognos 2020, för Stockholms stad med delområden. Metoden som används för Stockholms stads befolkningsprognos innebär att prognosen genomförs i flera steg. I det första steget skapas en prognos för hela stadens befolkning uppdelad på ålder och kön. Prognosen bygger på en rad antaganden om hur befolkningen kommer att flytta, föda barn och avlida. Därefter prognostiseras antalet personer som antas flytta in i de nyproducerade bostäder som förväntas bli färdigställda under prognosperioden. Samtidigt görs en prognos för stadsdelsområden för den befolkning som väntas bo i de bostäder som finns idag. Denna prognos stäms av mot kommunprognosen.

Prognosen utgår ifrån befolkningen uppdelat på kön och ålder vid slutet av 2019 och prognostiserar utvecklingen under perioden 2020-2029. I rapporten presenteras resultatet för olika åldersklasser för hela staden och för stadens 13 stadsdelsområden.

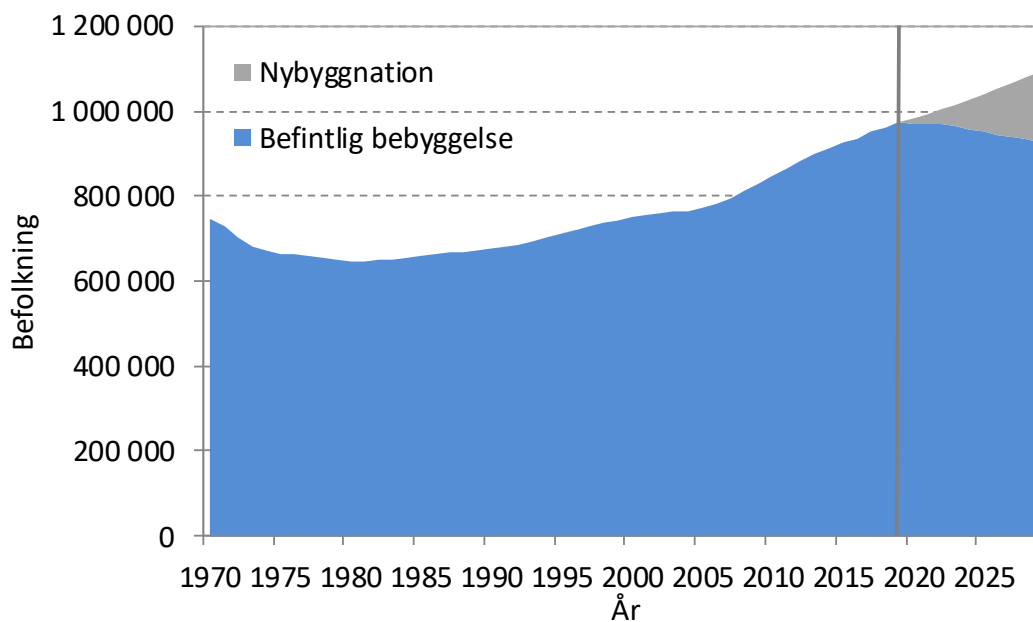
PROGNOSRESULTAT

I det här avsnittet presenteras resultatet av årets prognos för hela staden och för stadens stadsdelsområden för olika åldersgrupper. Se bilagan för en mer geografiskt detaljerad redovisning av prognosen.

Hela staden

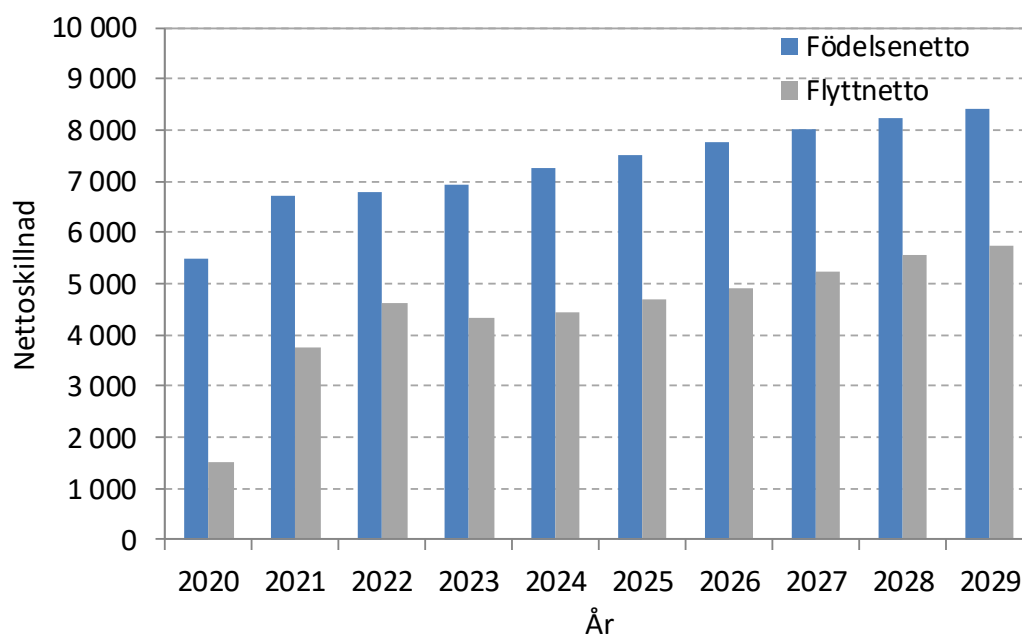
I slutet av 2019 hade staden 974 073 invånare. De senaste tio åren har folkmängden i Stockholms stad ökat med 145 000 personer. Under de närmsta tio åren prognostiseras befolkningen öka med 118 000 personer. År 2022 väntas antalet i befolkningen ha passerat en miljon. Befolkningsökningen väntas bli som störst i slutet av prognosperioden. Av den befolkningsökning som prognostiseras för staden väntas 165 000 invånare bo i nyproducerade bostäder som planeras bli färdigställda under de kommande tio åren.

Befolkning i Stockholms stad år 1970-2019 samt prognos för perioden 2020-2029



Totalt sett under prognosperioden är det framförallt födelsenettet, det vill säga att det föds fler barn än vad det är invånare som dör, som är anledningen till den relativt höga befolkningsökningen. År 2020 väntas dock födelsenettet sjunka tillfälligt då prognosen antar en förhöjd dödlighet år 2020 till följd av Covid-19. Därefter väntas födelsenettet öka under hela prognosperioden. Ökningen beror på att antalet kvinnor i barnafödande åldrar blir fler under de kommande tio åren. Även flyttnettot, det vill säga inflyttare minus utflyttare, väntas bidra till befolkningsökningen under hela perioden. Nivån väntas variera från dagens, på omkring 4 800 fler inflyttare än utflyttare, för att som mest ligga på 5 700 år 2029. Undantaget är år 2020 där nettot beräknas bli så lågt som 1 500 på grund av färre invandrare till följd av lågkonjunkturen. Se vidare om de antaganden som ligger bakom resultaten i avsnittet om prognosantaganden.

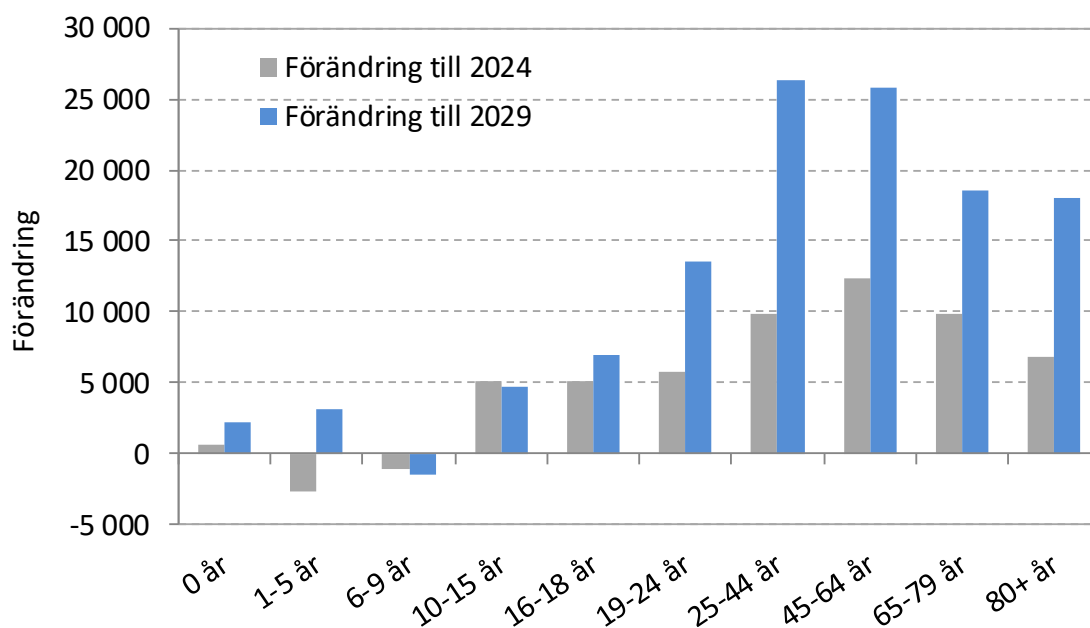
Befolkningstillväxten respektive år i prognosen



Befolkningsförändringar i åldersklasser

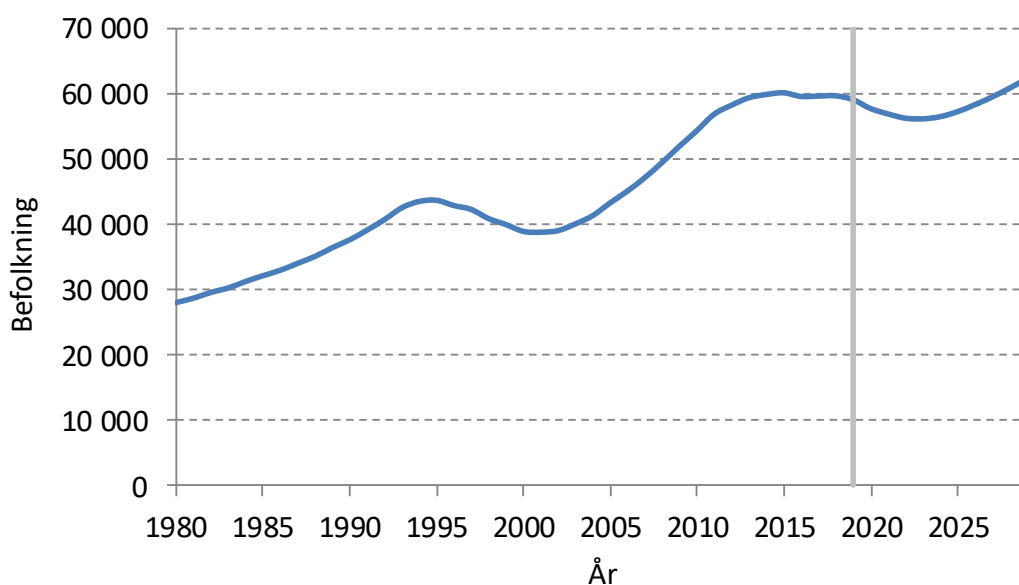
Barnafödandet har sjunkit sex år i rad, vilket ger ett minskat antal 1-5-åringar de närmast kommande åren. På sikt väntas dock barnafödandet åter vända uppåt och mot slutet av prognosperioden ökar antalet 1-5-åringar. Vändningen och det ökade barnafödandet beror främst på att de stora födelsekullarna från början av 1990-talet under prognosperioden kommer upp i åldrar där barnafödandet är högt. Det låga barnafödandet de senaste åren medför att antalet barn i åldrarna 6-9 år minskar något. Antalet 10-15-åringar förväntas öka under första delen av prognosperioden, vilket beror på att barnafödandet ökade under hela 2000-talet fram till år 2014. Mot slutet av prognosperioden minskar antalet 10-15-åringar något när de senaste årens mindre barnkullar kommer upp i högstadieåldern. Antalet unga vuxna i åldern 19-24 år förväntas att öka på tio års sikt, där den största ökningen kommer först i slutet av perioden. Då många 40-talister flyttade ut från Stockholms stad under gröna vågen utgör 50-talisterna och 60-talisterna större grupper. När dessa når 65 års ålder ökar antalet yngre pensionärer markant. Åldersgruppen 80 år eller äldre minskade årligen under perioden 2005-2017, men de senaste två åren har åldersgruppen ökat något igen. Även om en del av 40-talisterna lämnade staden utgör dessa betydligt större födelsekullar än de födda före andra världskriget. Mot slutet av prognosperioden kommer dessa födelsegrupper födda efter kriget upp i 80-årsåldern, vilket medför att åldersgruppen kommer fortsätta att öka kraftigt. Vid utgången av år 2029 beräknas antalet personer som är 80 år eller äldre att vara drygt 50 procent fler än år 2019.

Förändring av befolkningen i Stockholm till år 2024 och 2029, fördelat på ålder

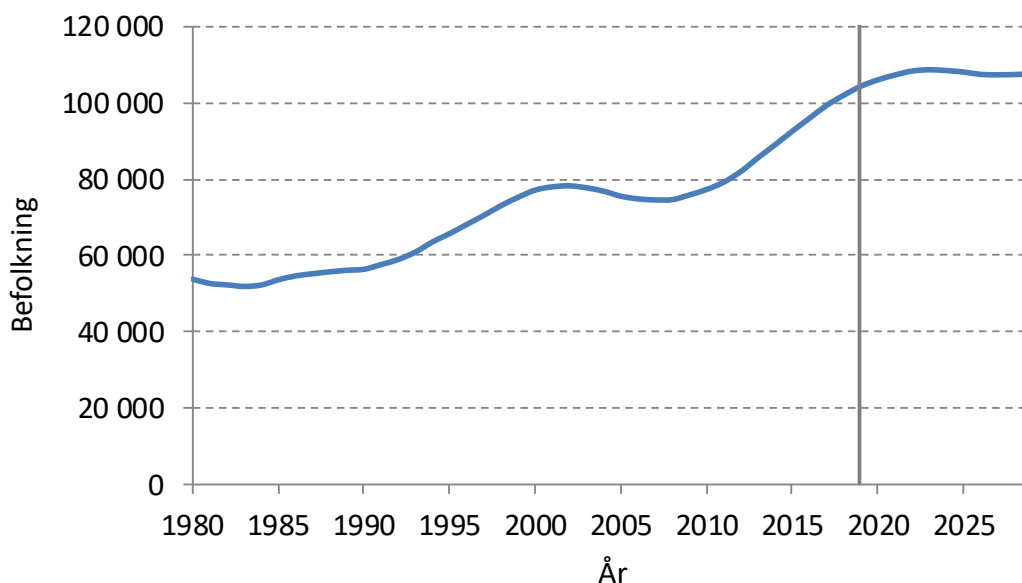
*Barn och ungdom*

Utvecklingen av antalet förskolebarn i prognosen hänger starkt samman med de senaste årens barnafödande och hur denna utveckling prognostiseras för de kommande åren. Under andra halvan av 1990-talet minskade fruktsamheten, vilket ledde till att antalet barn i förskoleåldern också minskade. Under 2000-talet ökade fruktsamheten för varje år ända fram till år 2010, då den nådde sin topp på 1,92 barn per kvinna. Åren 2011-2013 varierade fruktsamheten kring 1,84 barn per kvinna och har därefter sjunkit ytterligare varje år. År 2019 var fruktsamheten 1,54 barn per kvinna, vilket är det lägsta fruktsamhetstalet sedan år 2001. Månadsstatistik för de första fyra månaderna 2020 visar på att antalet födda barn är något lägre än under de första månaderna 2019. Fruktsamheten är därför nedjusterad första prognosåret jämfört med förra årets prognos. Därefter väntas fruktsamheten öka svagt under hela prognosperioden. Se vidare i avsnittet om antaganden om fruktsamhetsutvecklingen.

Även om fruktsamheten är relativt låg under prognosperiodens första år, antas antalet födda barn ändå öka svagt från år 2021 och framåt beroende på inflyttningen och att fler personer kommer upp i åldrar där barnafödandet är högt. Under prognosperioden kommer de stora födelsekullarna från början av 1990-talet upp i åldrar där barnafödandet är stort och antalet barn i förskoleåldrar ökar snabbare. Fram till 2023 antas antalet 1-5-åringar minska med omkring 3 000 barn jämfört med år 2019. Därefter ökar antalet 1-5-åringar fram till år 2029, då det beräknas vara 3 200 fler barn jämfört med år 2019.

Barn i åldern 1-5 år

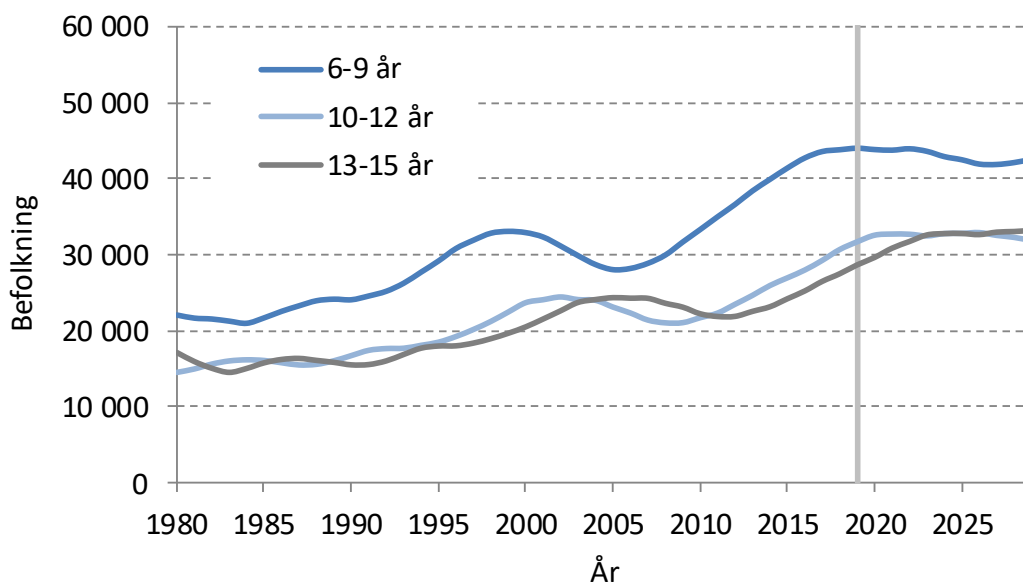
Svängningarna i födelsetalen under 1990-talet avspeglar sig också i förändringar av antalet skolbarn. Antalet 6-15-åringar nådde en topp år 2002 på drygt 78 000 barn. Nedgången i fruktsamhet under andra halvan av 1990-talet medförde att antalet skolbarn minskade under några år till 74 600 år 2008. Fruktsamheten ökade under 2000-talet samtidigt som antalet personer i barnafödande åldrar har ökat. Det har medfört en markant ökning i antalet skolbarn och år 2019 var de 102 100. Antalet skolbarn väntas fortsätta att öka fram till år 2023 då de antas vara 4 300 fler än år 2019. Därefter minskar antalet skolbarn för att åren 2026-2029 ligga på en nivå på omkring 107 600 skolbarn. I slutet av 2029 förväntas antalet skolbarn vara omkring 107 700, vilket är 3 200 fler än år 2019.

Barn i åldern 6-15 år

Diagrammet över skolbarn i olika åldrar nedan visar tydligt hur olika årskullar passerar genom skolans stadier. De som föddes i slutet av 90-talet, då fruktsamheten var som lägst, var i mitten av 2000-talet 6-9 år. Några år senare fanns de flesta av dem i åldersgruppen 10-12 år och ytterligare tre år senare har de kommit upp i högstadieåldern. På samma sätt ledde den stigande fruktsamheten under 2000-talet till att antalet 6-9-åringar började öka igen från mitten av 2000-talet och att antalet högstadiebarn har ökat de senaste sju åren.

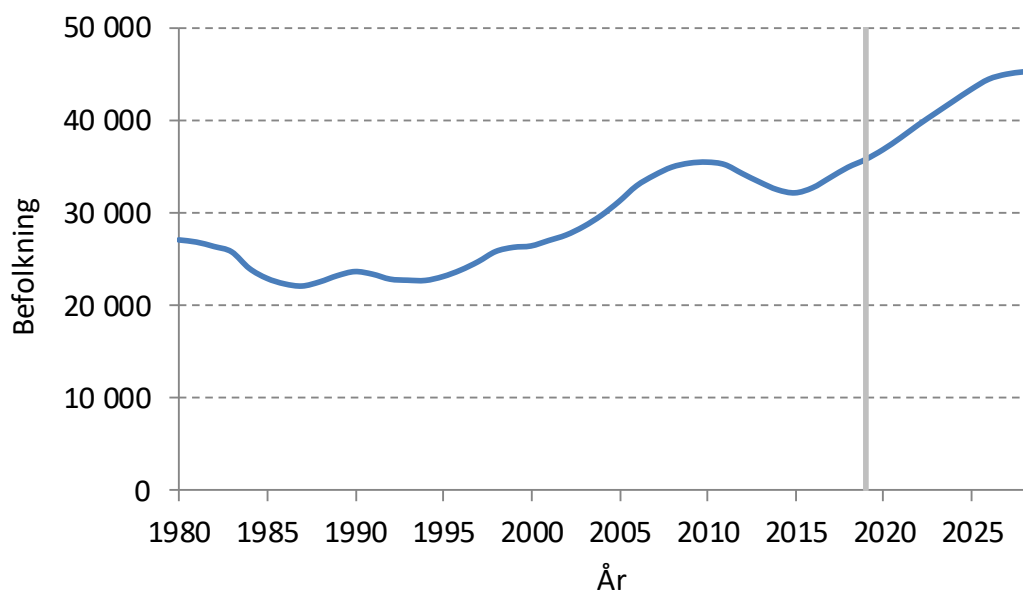
Antalet yngre skolbarn, 6-9 år, har ökat kraftigt sedan år 2005, men de senaste årens låga barnafödande innebär att åldersgruppen kommer minska på sikt. Fram till utgången av år 2022 ligger åldersgruppen kvar ungefär på dagens nivå för att därefter minska med 2 200 fram till år 2027. Därefter ökar de yngre skolbarnen åter och år 2029 beräknas de vara omkring 42 600, vilket är 1 500 färre än år 2019. Mellanstadiebarnen, 10-12 år, väntas öka med cirka 900 barn under år 2020 för att därefter ligga kvar på ungefär samma antal fram till år 2026. Därefter väntas åldersgruppen minska svagt för att år 2029 vara 31 800 förskolebarn, vilket är omkring 200 fler än år 2019. År 2019 fanns 28 700 barn i högstadieåldrarna 13-15 år. År 2029 beräknas antalet 13-15-åringar uppgå till 33 200.

Barn i åldrarna 6-9 år, 10-12 år och 13-15 år



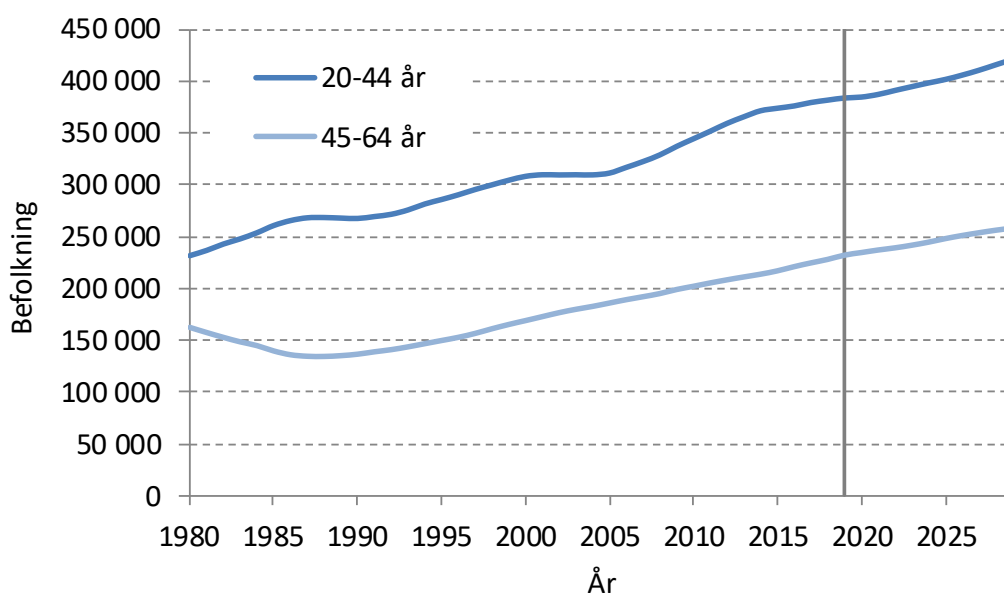
Antalet ungdomar i gymnasieåldern, 16-19 år, prognostiseras öka kraftigt de kommande tio åren, från knappt 35 700 personer 2019 till 45 400 personer 2029. Det är en ökning med omkring 9 700 personer under prognosperioden. Anledningen till att antalet väntas öka kraftigt under hela prognosperioden är till största del barnafödandets ökning under 2000-talet.

Ungdomar i åldern 16-19 år



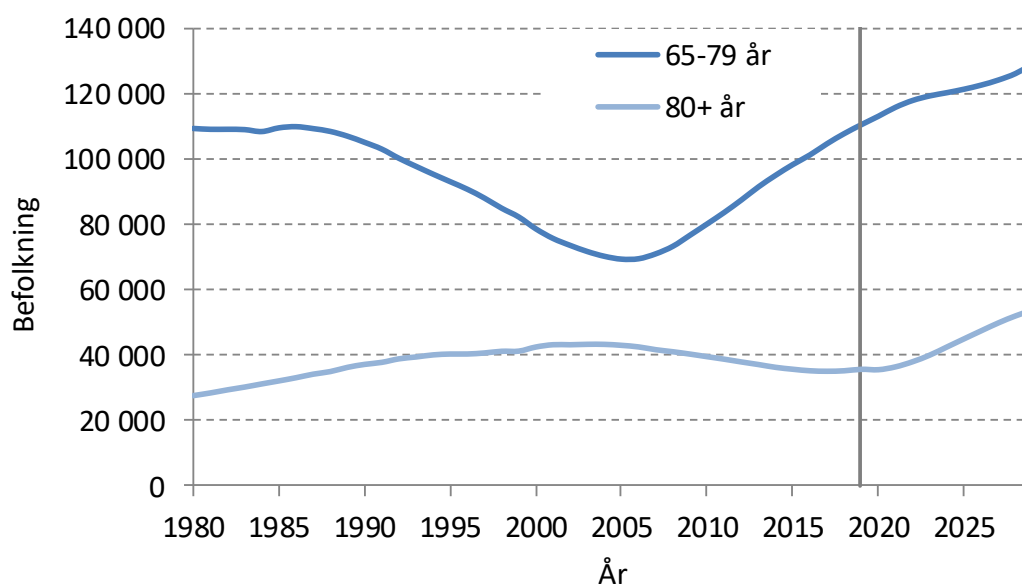
Befolkningen 20-64 år

I prognosantagandena är flyttnettot positivt under hela prognosperioden, vilket framför allt påverkar ökningen av antalet 20-44-åringar. Under årens lopp blir de stora årskullarna i åldersgruppen äldre och de påverkar också storleken på åldersgruppen 45-64 år. Under prognosperioden går de som är födda på 50-talet i pension. I Stockholm är dock detta en mindre grupp än de yngre åldersklasserna i yrkesverksam ålder, därför blir även 45-64-åringarna fler under hela prognosperioden. År 2029 beräknas antalet 20-44-åringar vara 421 300 personer och antalet 45-64-åringar 257 500, vilket är en ökning med omkring 37 200 20-44-åringar och 25 800 45-64-åringar.

Befolkningen 20-64 år*Befolkningen 65 år och äldre*

Gruppen yngre pensionärer, 65-79 år, minskade under lång tid. Från år 2005 började dock 40-talskullarna nå pensionsåldern och från och med 2015 är det 50-talskullarna som når pensionsåldern. Detta leder till att åldersgruppen 65-79 år ökar under hela prognosperioden med totalt 18 600 personer. År 2029 beräknas åldersgruppen omfatta 129 200 personer. Pensionärer i åldern 80 år och äldre minskade mellan 2003 och 2017, men har sedan dess ökat och väntas fortsätta att öka från år 2021 och framåt. Den största ökningen väntas dock komma först de sista prognosåren. År 2029 beräknas antalet personer över 80 år vara 53 700 vilket är en ökning med 18 100 personer jämfört med år 2019.

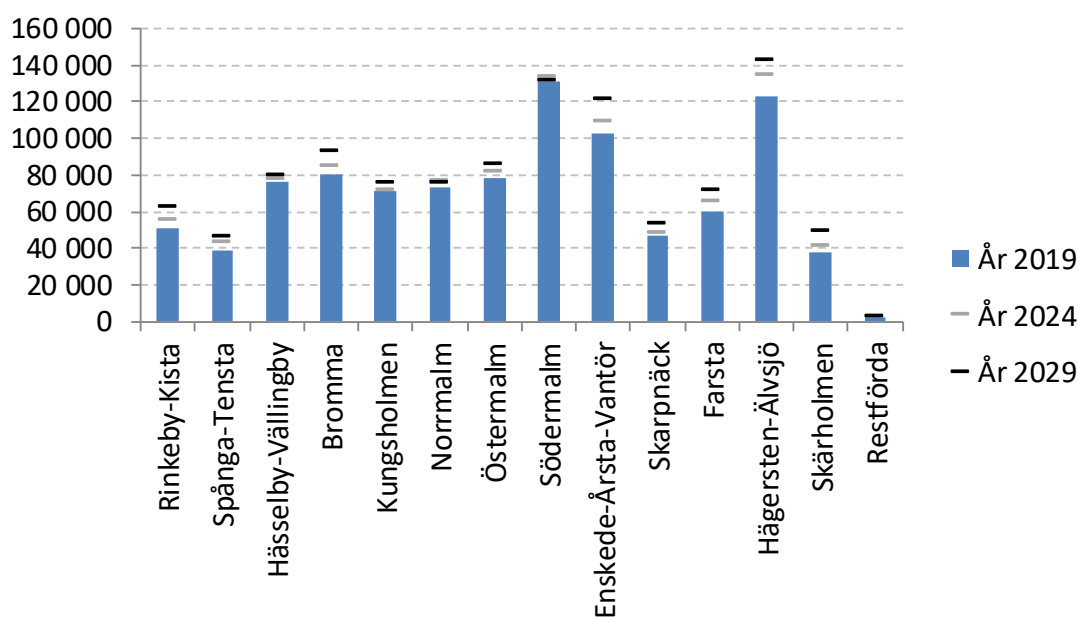
Befolkningen 65-79 år och 80 år och äldre



Prognosresultat för stadsdelsområdena

Stockholms stad är indelad i tretton stadsdelsområden. Stadsdelsområdena varierar mycket i storlek. Det största stadsdelsområdet, Södermalm, är befolkningsmässigt mer än tre gånger så stort som det minsta, Skärholmen. De personer som saknar adress redovisas som en restpost på kommunen. Det görs ingen prognos för de restförda personerna, utan denna grupp antas vara konstant i antal under prognosperioden. Det är personer med skyddad adress, personer som är i utlandstjänst för offentliga och privata arbetsgivare eller av annan anledning saknar känd hemvist. Nära 85 procent av de 2 600 restförda är i åldern 20-64 år och får därmed mindre betydelse för planeringsåldrarna.

Stadsdelsområdenas folkmängd år 2019, 2024 och 2029

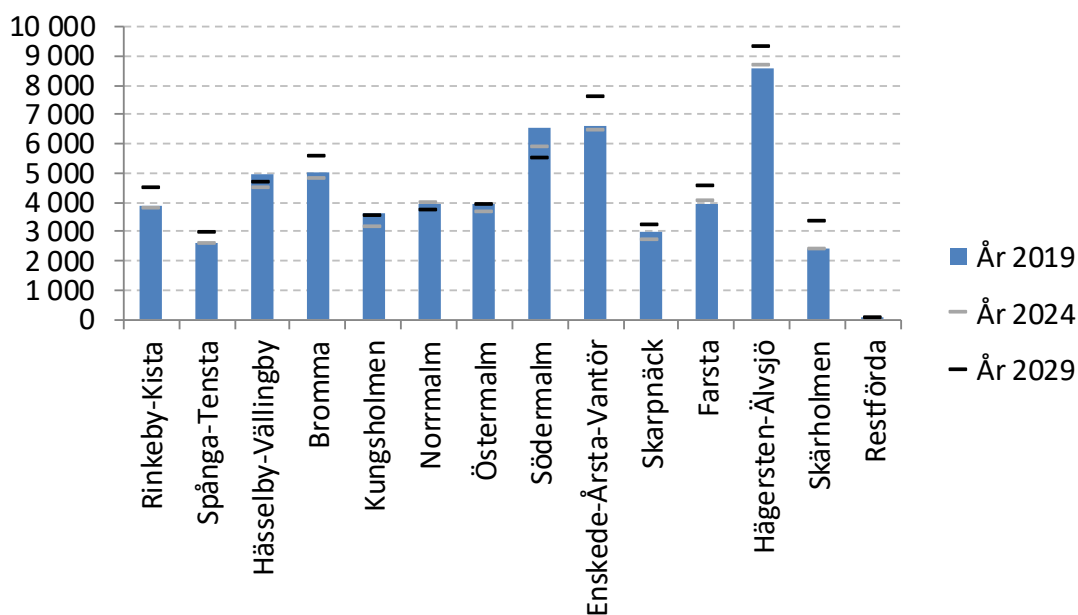


Befolkningsförändringar i delar av staden är ofta mer dramatiska än i hela staden. Stadsdelsområdenas befolkningsstruktur präglas av bostädernas ålder och av fördelningen mellan flerbostadshus och småhus. Större förändringar under prognosperioden har oftast ett samband med bostädernas ålder. Till exempel ökar antalet barn mest i områden där nyproduktion förväntas under prognosperioden, eller där nya bostäder byggts de senaste åren, som i Hägersten-Älvsjö, Östermalm och Bromma.

Barn 1-5 år

I alla stadsdelsområden utom Farsta och Hägersten-Älvsjö minskar antalet barn i åldern 1-5 år under första delen av prognosperioden. Åldersgruppen minskar generellt i staden till följd av att barnafödandet har minskat de senaste sex åren. De områden som minskar särskilt mycket är områden som i dagsläget har väldigt många barn i denna ålder, oftast på grund av att ett stort antal nya bostäder uppförts i stadsdelsområdet. När barnen växer upp går de in i gruppen skolbarn som då ökar, samtidigt som gruppen 1-5 år minskar. Sett över hela prognosperioden ökar gruppen 1-5 år i 8 av stadsdelsområdena. Vissa av stadsdelsområdena ökar ganska mycket till följd av stor nybyggnation under prognosperioden, som Enskede-Årsta-Vantör, Hägersten-Älvsjö, Skärholmen, Farsta, Rinkeby-Kista och Bromma. Antalet barn minskar under prognosperioden i stadsdelsområdena Södermalm, Hässelby-Vällingby, Norrmalm och på Kungsholmen.

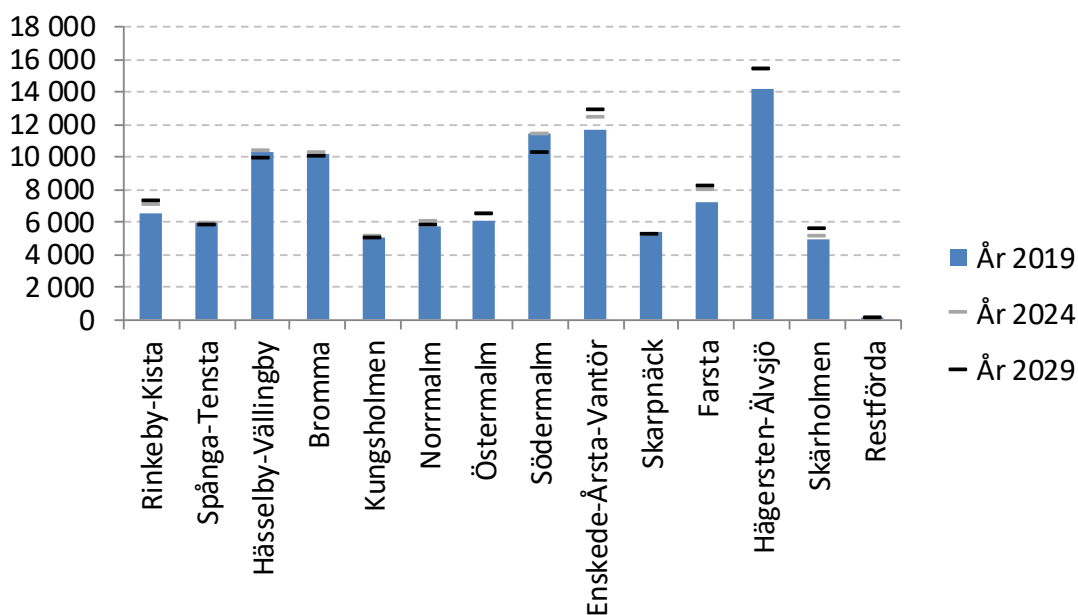
Antalet invånare i åldersgruppen 1-5 år



Barn 6-15 år

Skolbarnen i åldern 6-15 år ökar i flertalet områden under första delen av prognosperioden. Det beror på att många av dem som idag är i skolåldern är födda under det tidiga 2000-talet då födelsetalen var låga. Dessa små födelsekullar ersätts med större barnkullar under prognosperioden. Det är ett resultat av att barnafödandet i staden ökade årligen mellan 1999 och 2010. De områden som har en svagare ökning är områden där bostadsbyggandet varit lägre de senaste åren och som har ett mindre planerat bostadsbyggande under prognosperioden än övriga stadsdelsområden.

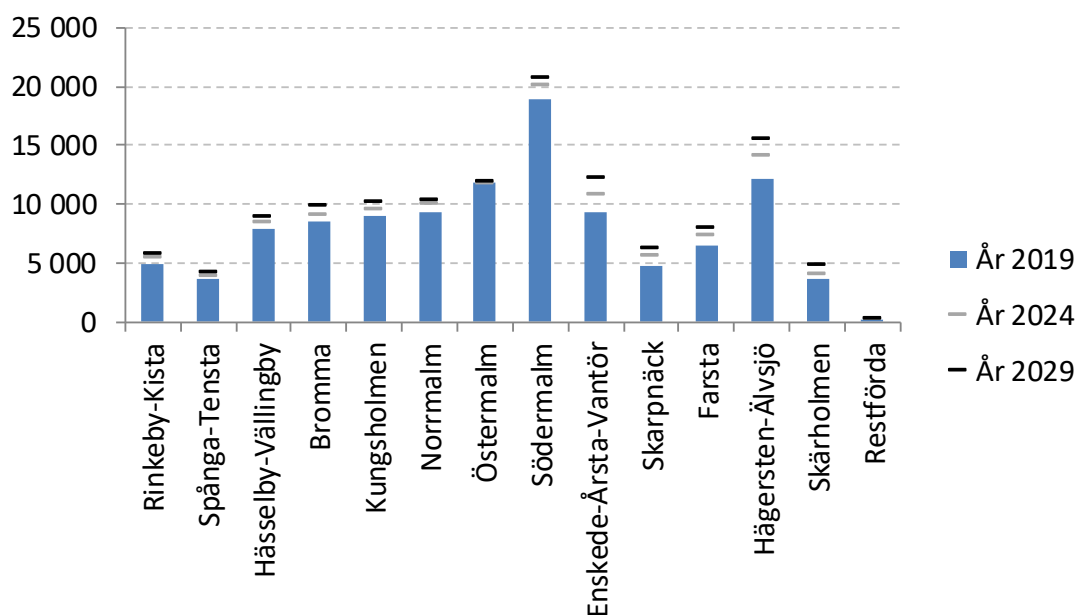
Antalet invånare i åldersgruppen 6-15 år



Äldre 65-79 år

Gruppen yngre pensionärer, 65-79 år, ökar i samtliga stadsdelsområden under hela prognosperioden. Som tidigare nämnts beror det på den utflyttning av personer födda på 40-talet som skedde i samband med gröna vågen och att personer födda på 1950-talet eller senare utgör större grupper i staden. De yngre pensionärerna väntas därmed öka i takt med att dessa större grupper når pensionsåldern.

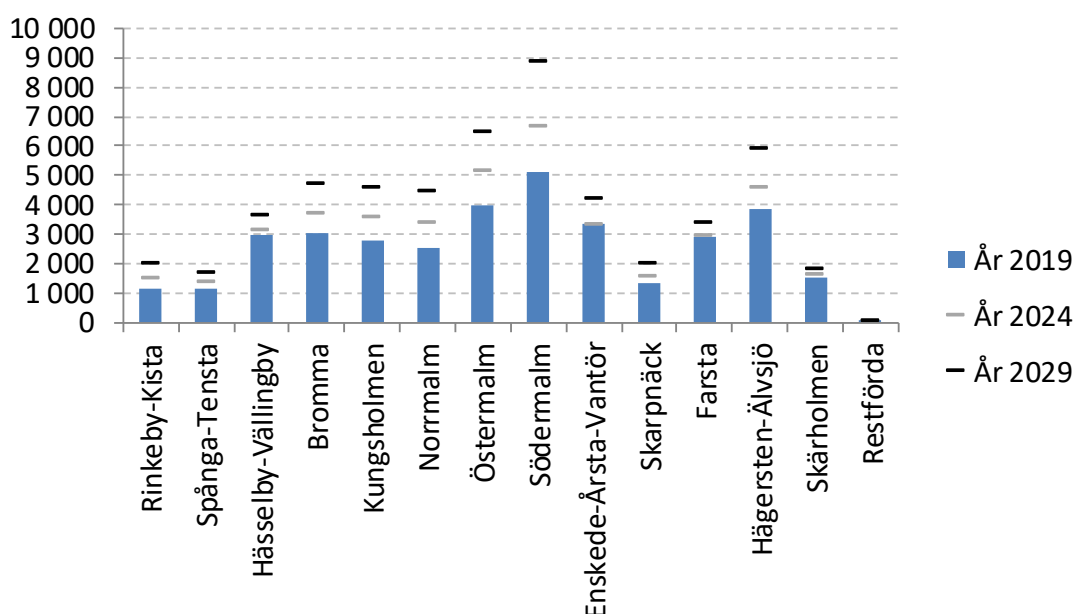
Antalet invånare i åldersgruppen 65-79 år



Äldre 80+ år

De allra äldsta, 80 år och äldre, ökar i samtliga stadsdelsområden. Det beror på befolkningsstrukturen. Under 1930-talet minskade födelsetalen och varje ny årskull som kom in i åldersgruppen var mindre än året innan. Det medförde att åldersgruppen minskade i antal fram till år 2018 då den började öka igen. Idag är det istället mindre födelsekullar som ersätts av större och från år 2021 kommer de stora åldersgrupperna som föddes på 1940-talet att nå åttioårsåldern. Största antalsmässiga ökningen återfinns i innerstaden samt i Hägersten-Älvsjö och Bromma. Ser man till den procentuella ökningen är den som störst på Norrmalm följt av Rinkeby-Kista och Södermalm.

Antalet invånare i åldersgruppen 80- år



PROGNOSANTAGANDEN

Folkmängden kan ändras när barn föds, personer dör och när personer flyttar in eller ut. Därtill kommer att åldersstrukturen kan förändras då invånarna åldras och då de som flyttar ut inte är i samma åldrar som de personer som flyttar in. På samma vis kan könsstrukturen förändras i vissa åldrar via flyttningar och att dödligheten utvecklas olika för könen.

En viktig del i prognosarbetet är att ta fram antaganden för dessa händelser så att antalet födda, döda, inflyttade och utflyttade kan beräknas för prognosperioden. För stadsdelsområden och basområden görs även antaganden om hur befolkningen utvecklas beroende på bostadsbeståndet och områdets karaktär i övrigt. Vid sidan av prognosen som rör befolkningen i det befintliga bostadsbeståndet, görs antaganden om antalet nybyggda lägenheter av olika typ och befolkningsförändringen i dessa.

Fruksamhet

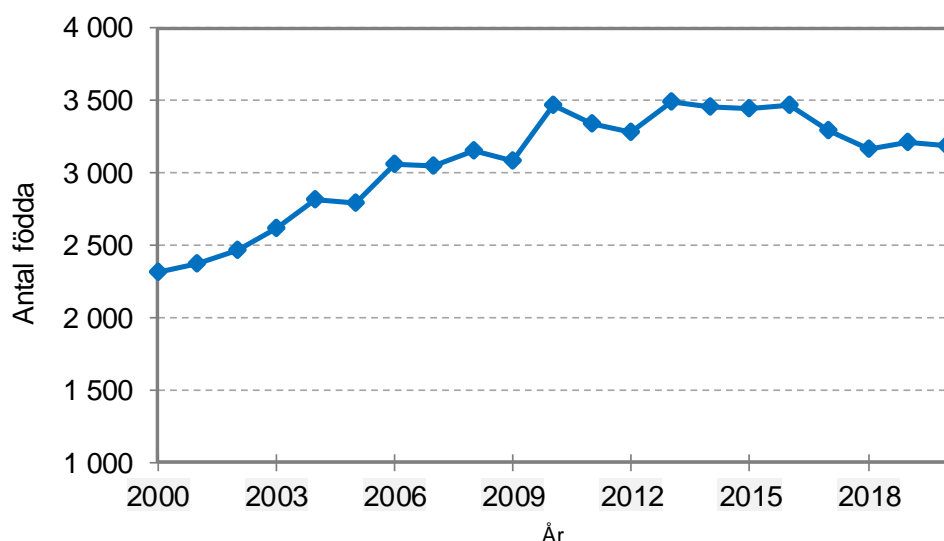
Det har varit stora svängningar i fruktsamheten¹ både i Stockholms stad och i övriga riket de senaste årtiondena. År 1999 nådde den sin lägsta nivå sedan slutet på 1970-talet. Sedan dess har den ökat för varje år och 2010 nådde fruktsamheten 1,93 barn per kvinna². Därefter sjönk fruktsamheten och under åren 2011-2013 varierade den kring

¹ I demografin skiljer man mellan den fysiologiska förmågan att bli med barn, fekunditeten, och den realiserade fruktsamheten, fertiliteten eller nataliteten. Den senare beräknas som antal födda barn per kvinna. Då beteendemönster förändras fortare än biologin fokuserar kortsiktiga prognoser oftast främst på det förstnämnda.

² Summerad fruktsamhet är ett mått som anger det antal barn som en kvinna skulle få under sin livstid om hon följde det mönster som för tillfället råder och inte avlider innan hon fyllt 50 år

1,84 barn per kvinna. Efter 2013 sjönk fruktsamheten ytterligare för varje år för att vara nere på 1,54 barn per kvinna 2019. Det är den lägsta fruktsamheten i staden sedan år 2001. Rikets nedgång har varit något svagare då fruktsamheten främst sjönk i storstadsregionerna och i de större städernas regioner, medan fruktsamheten steg eller var oförändrad i övriga delar av riket. Som mest sjunker fruktsamheten i Stockholms stad bland kvinnor under 30 år. Det finns ingen forskning idag som kan ge ett entydigt svar på varför barnafödandet sjunker i Sverige. Men det är eventuellt så att det sjunkande barnafödandet kan kopplas ihop med de stigande bostadspriserna, kravet på kontantinsats som infördes 2010 och de skärpta kraven på amortering som kommit de senaste åren. En sådan förklaring skulle ligga i linje med forskning som bland annat Cecilia Enström och Mats Wilhelmsson gjort kring sambandet mellan etableringen på bostadsmarknaden och barnafödandet.³⁴ I diagrammet nedan visas antalet födda barn i Stockholms stad under det första kvartalet för respektive år. Dessa uppgifter har visat sig ge en god fingervisning om hur den summerade fruktsamheten kommer att förändras under det innevarande året.

Antal födda barn i Stockholms stad under första kvartalet åren 2000-2020



År 2019 var fruktsamheten 1,54 barn per kvinna. Månadsstatistik för de första fyra månaderna 2020 visar på att antalet födda barn är något färre än under de första månaderna av 2019. Det tyder på att fruktsamheten fortsätter att sjunka något under år 2020.

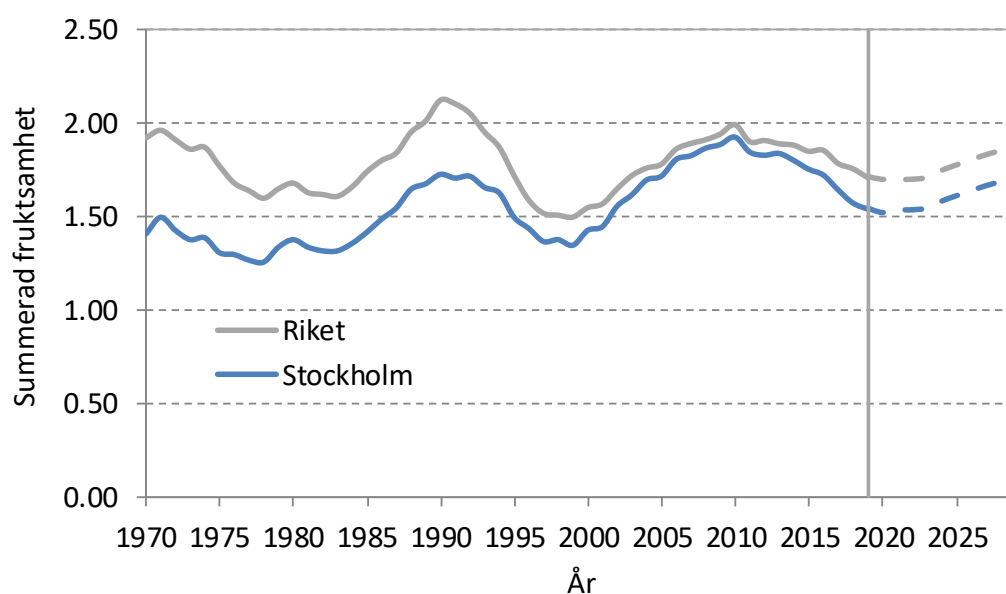
Historiskt har den summerade fruktsamheten i Stockholms stad legat på en nivå som varit betydligt lägre än rikets nivå. Men under en längre tid närmade sig fruktsamheten i Stockholms stad rikets nivå. Under åren 2004-2014 var Stockholms avstånd till riket ganska stabilt på en nivå på mellan 0,04 och 0,08 barn färre per kvinna för att de senaste

³ Housing and children: simultaneous decisions? —a cohort study of young adults' housing and family formation decision. Cecilia Enström Öst, Uppsala universitet 2011.

⁴ Youth Dwellings, Higher Education, and Childbearing Cecilia Enström Öst och Mats Wilhelmsson, Stockholms universitet 2015.

fem åren öka till 0,17 barn färre per kvinna. Statistiska centralbyrån har i sin senaste prognos sänkt prognosen för riket markant de närmaste åren för att år 2029 ligga ganska nära fjolårets prognos. I befolkningsprognosen för riket⁵ antar Statistiska centralbyrån att fruktsamheten rör sig från 1,70 barn per kvinna år 2020 mot 1,86 år 2029. I föreliggande prognos görs antagandet att fruktsamheten sjunker något första året utifrån vad som observerats i staden under årets första månader. Därefter antas Stockholms stad följa rikets utveckling men på en nivå som är 0,16 barn lägre än riket. Det är det genomsnittliga avståndet till rikets fruktsamhet som observerats de senaste tre åren 2017-2019.

Summerad fruktsamhet i Stockholms stad och riket, historiskt 1970-2019 och prognos 2020-2029



Fruktsamhet i stadsdelsområdena

Variationen i fruktsamhet är stor mellan stadens olika stadsdelsområden. Högst är fruktsamheten i områden med en hög andel invånare med utländsk bakgrund, i områden med stora bostäder och i nybyggda områden. Fruktsamheten är lägst i områden med små lägenheter. I prognosen tas hänsyn till att fruktsamheten varierar mellan olika områden. Tabellen nedan visar den genomsnittliga fruktsamhetsnivån för åren 2017-2019 i stadsdelsområdena. Fruktsamheten i prognosen för stadsdelsområdena följer utvecklingen för hela staden men tar sin utgångspunkt i stadsdelsområdenas egen nivå på fruktsamheten som visas i nedanstående tabell.

⁵ Sveriges framtida folkmängd 2020-2070, Statistiska centralbyrån 2020

Summerad fruktsamhet i stadsdelområden, medelvärde för åren 2017-2019

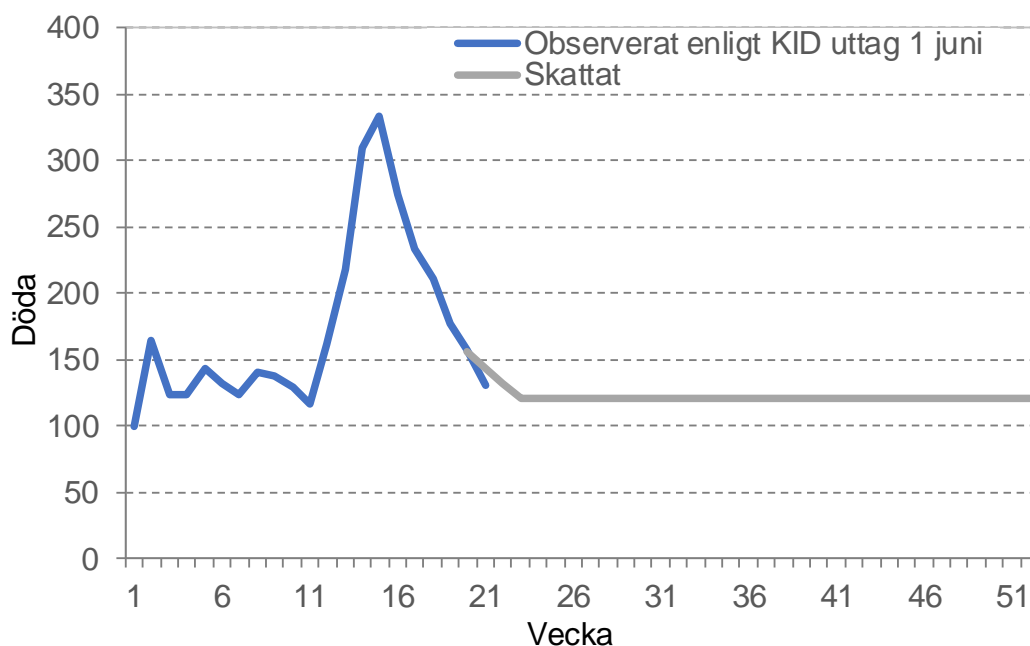
| Stadsdelområde | Antal barn per kvinna |
|----------------------|-----------------------|
| Rinkeby-Kista | 1,81 |
| Spånga-Tensta | 1,75 |
| Hässelby-Vällingby | 1,65 |
| Bromma | 1,57 |
| Kungsholmen | 1,57 |
| Norrmalm | 1,74 |
| Östermalm | 1,57 |
| Södermalm | 1,48 |
| Enskede-Årsta-Vantör | 1,50 |
| Skarpnäck | 1,52 |
| Farsta | 1,57 |
| Hägersten-Älvsjö | 1,66 |
| Skärholmen | 1,57 |
| Hela staden | 1,59 |

Dödlighet

Medellivslängden har ökat under många år tack vare befolkningens förbättrade hälsa. Medellivslängden för kvinnor har varit högre än för män historiskt sett. Skillnaden mellan mäns och kvinnors livslängd har följt en minskande trend sedan mitten på 1970-talet. I mitten av 1970-talet var skillnaden i medellivslängd som störst, drygt 8 år till kvinnornas fördel, och 2019 hade skillnaden minskat till 3,5 år. Kvinnor i Stockholms stad har haft en medellivslängd som under 1970-talet fram till 1990-talet legat strax under rikets. Därefter kom en period då medellivslängden för kvinnor i Stockholm var på samma nivå som rikets, för att de senaste nio åren vara strax över rikets nivå. Medellivslängden för män i Stockholms stad var omkring 2,5 år kortare än genomsnittet för riket, men i början av 1990-talet närmade den sig medellivslängden i riket. De senaste fem åren, åren 2015-2019, har medellivslängden för män i Stockholms stad varit något högre än genomsnittet för riket.

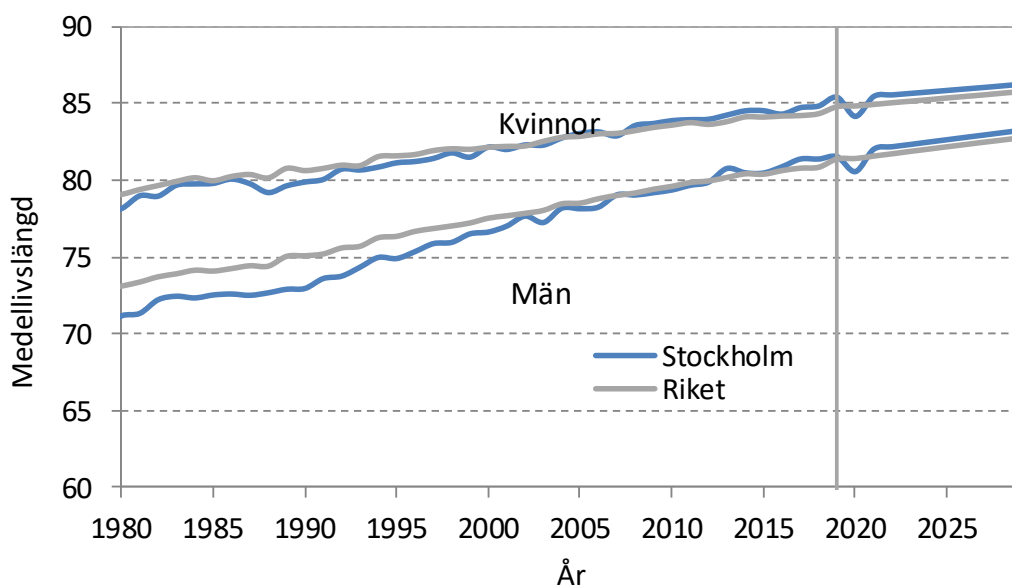
Analyser över antalet avlidna per vecka 2020 visar på en ganska dramatisk utveckling för Stockholms stad till följd av Covid-19, där antalet döda per vecka nära tredubblades mellan vecka 11 och vecka 15. Men därefter har antalet avlidna sjunkit i nästan samma takt. Det finns en viss eftersläpning i inrapporteringen av antalet döda men efter fem dagar har merparten av dödsfallen inrapporterats och endast ett fåtal tillkommer senare. Som framgår i diagrammet på nästa sida är antalet avlidna per vecka åter nere på normala nivåer. I befolkningsprognosen antas antalet döda ligga kvar på denna nivå för årets resterande veckor. Det innebär en överdödlighet på 15 procent för år 2020. Det råder givetvis mycket stor osäkerhet kring hur dödligheten utvecklas resten av året. Då osäkerheten är stor kring den närmaste tidens utveckling har Sweco hållit antagandet om antalet döda år 2020 så enkelt som möjligt. Transparens har ansetts vara att föredra framför komplicerade modeller som ändå inte kan väntas ge ett mycket säkrare resultat.

Döda i Stockholms stad år 2020 per vecka



För åren 2021 och framåt väntas antalet döda följa analyserna i Statistiska centralbyråns prognos för riket där beräkningar är gjorda över hur dödsriskerna kan förväntas förändras för respektive kön och ålder. Det innebär att, med undantag för år 2020, ökar medellivslängden under hela prognosperioden. Fram till år 2029 beräknas medellivslängden i staden ha ökat med 1,2 år för kvinnor och 1,5 år för män, i jämförelse med år 2019.

Medellivslängd för invånare i Stockholms stad



Det finns geografiska skillnader i dödlighet inom staden och dödligheten på stadsdelnivå analyseras regelbundet för att förändringar över tid ska upptäckas. Östermalm har sedan länge dokumenterat lägre dödlighet än övriga stadsdelsormåden. På senare år har även utvecklingen i Bromma varit sådan att dödligheten är lägre än i hela staden. Däremot har Enskede-Årsta-Vantör de senare åren haft en dödlighet som legat över genomsnittet för staden. Södermalm, som under lång tid haft en dödlighet som varit högre än genomsnittet för staden, har de senaste åren inte visat på någon signifikant avvikelse från stadens dödlighet.

Förklaringen till skillnaderna i dödlighet ligger i att personer som lever under bättre socioekonomiska förhållanden har bättre hälsa och därför lägre dödlighet. Skillnaderna blir tydliga efter pensionsåldern, vilket innebär att Södermalms förbättrade socioekonomiska status för befolkningen i förvärsarbetande åldrar de senaste decennierna inte haft någon större påverkan på dödligheten för den äldre befolkningen.

Viktigast för dödlighetsantagandet är hälsoutvecklingen och med den dödligheten i åldrarna över 50 år. En mer hälsosam livsstil i kombination med medicinska framsteg har påverkat dödlighetsutvecklingen i positiv riktning för bland annat hjärt- och kärlsjukdomar. Den medicinska utvecklingen kommer säkerligen att fortsätta med både bättre livskvalitet och en ökad livslängd som följd. Men dödlighetsutvecklingen kan också påverkas i negativ riktning. Nya livsstilsmonster ger anledning till oro såsom ökad andel överviktiga och ökad stress i arbetslivet. De olika tendenser som kan påverka dödligheten i positiv eller i negativ riktning har ett långsamt förlopp och under prognosperioden antar vi en fortsatt minskad dödlighet. I prognosen antas samma årliga reduktion av dödligheten för hela staden och för de olika stadsdelsormådena, som Statistiska centralbyrån antar för riket. Skillnaderna mellan Östermalm, Bromma och Enskede-Årsta-Vantör och övriga staden antas bestå under hela prognosperioden, men följer stadens och rikets utveckling utifrån sina specifika nivåer.

Flyttning

Flyttningsrörelserna i Stockholm är omfattande – var sjätte stockholmare flyttar under ett år. Under 2019 flyttade 103 738 personer inom staden, 72 423 personer till staden och 67 553 från staden. Nettot av flyttningarna blev därmed 4 870 fler invånare i Stockholm.

Stockholms stad drar till sig många inflyttare från övriga riket och en del av dessa flyttar sedan vidare till övriga kommuner i länet. Det framgår tydligt i statistiken där staden har ett positivt flyttnetto mot övriga riket och ett negativt jämfört med övriga kommuner i länet. En stor del av tillväxten i länet beror på stadens förmåga att locka inflyttare från övriga delar av riket. Antagandet om stadens in- och utflyttningar under prognosperioden baseras på historiska mönster och bedömningar inför framtiden om vad som kommer att hända. Flyttströmmarna analyseras utifrån geografisk destination, dels mellan Stockholm och övriga länet och riket och mellan Stockholm och övriga världen.

De flesta som flyttar in till eller ut ur Stockholms stad håller sig inom länet. Stockholms stad har under lång tid haft ett negativt netto i flyttningsutbytet med övriga länet. År 2019 flyttade 35 206 personer in till Stockholms stad från övriga Stockholms län och 41 196 flyttade ut till andra kommuner i länet, vilket gav ett flyttnetto på minus 5 990.

Från kommuner i andra län flyttade det in 19 848 personer år 2019 och i andra riktningen flyttade det ut 17 828 personer, vilket gav ett positivt flyttnetto på 2 020.

De inrikes flyttningsrörelserna till och från Stockholm varierar kraftigt mellan åren. Dessa flyttningar beror både på konjunkturen och på tillgången på bostäder. Under 1990-talet var till exempel bostadsbyggandet lågt men lågkonjunkturen gav ett högt flyttningstillskott från övriga Sverige. Under 2008 och 2009 års lågkonjunktur hade Stockholm också ett högt flyttnetto, detta beror framförallt på minskad utflyttning. Under 2010 vände trenden och nettoflyttningen från riket minskade fram till 2016 för att åter öka 2017. En del av ökningen av inflyttningen från övriga riket kan år 2017 förklaras av att större delen av de kommunmottagna flyktingar som Stockholm fått via det så kallade kommuntalet, har kommit till Stockholms stad via sekundär omflyttning. Dessa syns därmed i statistiken som inrikes inflyttade och inte invandrade. Detta då de oftast först folkbokfördes på den anläggning de bodde när de fick besked om uppehållstillstånd för att därefter omplaceras till den mottagande kommunen. År 2018 var inflyttningen från övriga riket åter i nivå med den för år 2015.

Under prognosperioden väntas flyttnettot gentemot övriga riket öka något de första två åren för att därefter sjunka något. Att flyttningsnettot på sikt minskar beror på att antalet personer i Sverige som är i 20-30-årsåldern blir färre till följd av att barnafödandet minskade under nästan hela 1990-talet. Det är alltså mindre födelsekullar som kommer upp i åldern 20-30 år. Vanligaste åldern bland flyttare i Sverige är mellan tjugo och trettio år och det är framförallt i dessa åldrar som staden har ett positivt flyttnetto gentemot övriga riket. När antalet personer i dessa åldrar minskar i riket, minskar också antalet personer som flyttar till Stockholm. Denna effekt väntas dock på sikt komma att vägas upp av det ökade bostadsbyggandet som gör det möjligt för Stockholms stad att upprätthålla en hög nivå på inflyttningen. Utflyttningen till övriga riket har ett samband med inflyttningen, eftersom vissa av dem som flyttat till Stockholm väljer att flytta tillbaka eller vidare till annan ort i riket.

Utflyttningen från Stockholms stad till övriga länet är stor och det har sedan slutet av 90-talet varit fler som flyttat till övriga länet än som flyttat i andra riktningen. De senaste åren har utflyttningen mot övriga länet varit ovanligt stort. Utflyttningen har ett tydligt samband med hur åldersstrukturen i staden förändras. De som flyttar ut till länet är framförallt personer i familjebildande åldrar mellan 30 och 40 år samt de yngsta barnen mellan 0 och 5 år. När antalet i dessa åldrar ökar i befolkningen så ökar också antalet som flyttar ut. Stockholm har idag många i befolkningen som är födda runt 1990 som kommer att vara i familjebildande år under prognosperioden. Utflyttningen förväntas därför vara fortsatt större än inflyttningen under hela prognosperioden. Men skillnaden kommer att minska på sikt i takt med att årskullarna i flyttningsbenägna åldrar blir färre till antalet samtidigt som antalet personer ökar i 20-årsåldern, åldrar då det är vanligt att flytta in till staden från länets övriga kommuner.

Sedan 2006 har invandringen varit mycket hög sett ur ett längre tidsperspektiv. Den rekordstora invandringen har haft flera orsaker så som kriget i Irak, Afghanistan och Syrien. Andra skäl till invandringen har varit utvidgningen av EU, tillfälliga ändringar i asyllagen, ökat antal utländska studenter, ny lag som underlättar arbetskraftsinvandring och den ekonomiska krisen i EU. Jämfört med övriga riket har Stockholms stad en

invandring med en större andel arbetskraft och lägre andel flyktinginvandring. År 2019 var Sverige det vanligaste födelselandet bland kvinnor som flyttade från utlandet till Stockholms stad. Bland kvinnor kom därefter personer födda i Indien, Kina och Finland. Bland männen som invandrade var Indien det vanligaste födelselandet följt av Sverige, Kina och Storbritannien.

När det gäller flyttningar är det främst invandringen som verkar ha påverkats av Covid-19 och lågkonjunkturen vad vi kan se hittills. Arbetskraftinvandring utgör som tidigare nämnts en ganska hög andel av utrikes inflyttningen till Stockholms stad. När vi studerar data över årets första månader syns det tydligt att inflyttningen från utlandet är mycket lägre jämfört med motsvarande period år 2019. Det är troligen en konsekvens av lågkonjunkturen. Utifrån de prognoser vi gör utifrån egna data och data från Konjunkturinstitutet, beräknas nivån på invandringen för 2020 att ligga så lågt som under finanskrisen. Konjunkturprognoserna pekar dock på att vi kommer att se en ganska snabb uppgång som startar redan i slutet av 2020 och invandringen till Stockholms stad förväntas öka under 2021 och 2022. För övriga år tas invandringen fram utifrån den metod som beskrivs nedan.

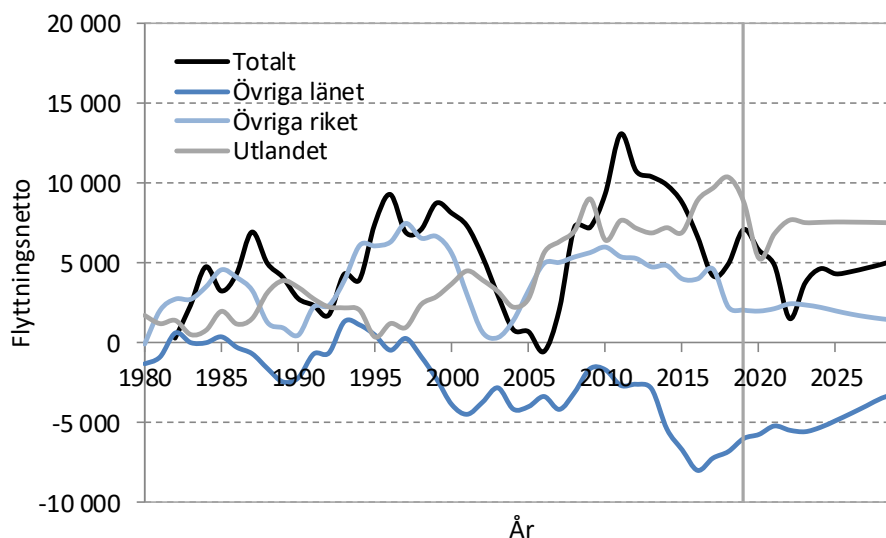
Prognosantaganden för inflyttningen från utlandet görs utifrån olika ansatser för kommunmottagna respektive övriga. Prognosantaganden för invandringen av personer som får asyl och deras anhöriga, de kommunmottagna, tar sin utgångspunkt i Migrationsverkets prognoser över andelen nya asylsökande och de kommunal som är fastställda för 2020. Stockholms stad antas få samma andel av rikets framtida asylsökande som skaffar sig eget boende, så kallade EBO, som under 2019. Utifrån Migrationsverkets bedömning av bifallsandelarna för de asylsökande beräknas sedan hur många kommunmottagna som staden väntas få. Till varje asylsökande EBO som får uppehållstillstånd väntas 0,3 anhöriga tillkomma. Denna faktor på 1,3 är framtagen utifrån uppgifter i Migrationsverkets prognos om antalet asylsökande och antalet anhöriga. Migrationsverkets prognos sträcker sig enbart fram till 2023. I föreliggande prognos antas att de som söker asyl 2023 får beslut 2024. Därmed är antaganden om antalet kommunmottagna baserade på Migrationsverkets prognos fram till och med 2025. Därefter antas antalet kommunmottagna ligga kvar på nivån för år 2024 fram till och med år 2029.

Invandringen för övriga grupper som ej är kommunmottagna har legat kring en nivå på 14 100 de senaste tio åren. Fram till år 2015 utgjorde dessa omkring 90 procent av invandringen till staden medan de år 2019 utgjorde 70 procent. Invandringen av personer som ej är kommunmottagna väntas framöver öka i samma takt som riksprognosens ökningstakt för invandringen av personer födda i Sverige, övriga Norden och Europa. Dessa antas öka något under prognosperioden. De som ej är kommunmottagna beräknas åter utgöra omkring 90 procent av invandringen till Stockholms stad, vilket ligger i nivå med andelen år 2019. Undantaget är år 2020 då den tillfälligt avtagande arbetskraftsinvandringen innebär att kommunmottagna utgör en något högre andel just detta första prognosår.

I diagrammet nedan redovisas nettoflyttningen till Stockholm gentemot övriga länet, övriga riket respektive utlandet under perioden 1980–2019 och som den prognostiseras

under perioden 2020-2029. I diagrammets flyttnetto mot utlandet ingår de kommunmottagna som beskrivits i tidigare avsnitt.

Flyttnetto till Stockholms stad gentemot övriga länet, övriga riket och utlandet perioden 1980-2019, samt prognos 2020-2029



Boendetäthet

Under 1970-talet och i flera årtionden framåt minskade boendetätheten i Stockholm, men under 1990-talet började den öka igen. Boendetätheten räknas i antal personer per rumsenhet, och som rumsenhet räknas även kök. Två rum och kök räknas alltså som tre rumsenheter.

År 1970 var boendetätheten 0,67 personer per rumsenhet, 1980 och 1990 bodde det 0,53 respektive 0,51 personer per rumsenhet. När man under 1990-talet började bo tätare igen ökade boendetätheten långsamt. År 2014 låg den på 0,56 personer per rumsenhet. Uppgifter utgår nu istället ifrån lägenhetsregistret och därmed är det ett brott i tidsserierna. För åren 2014-2019 finns uppgifter utifrån den nya definitionen av bostäder och antalet personer per rumsenhet var 0,69 för alla fem observerade åren. Boendetätheten är som störst i Spånga-Tensta och Hässelby-Vällingby. Lägst boendetäthet återfinns i innerstaden där den är ungefär hälften av den i de tre stadsdelsområdena med högst boendetäthet. Förändringen i boendetäthet sker mycket långsamt och under åren 2014-2019 har antalet boende per rumsenhet endast förändrats på andra decimalen med som mest 0,04 personer per rumsenhet. För staden totalt har antalet boende per rumsenhet minskat med 0,01 personer under åren 2015 till 2019.

Osäkerheten om hur boendet utvecklas i framtiden är stor. Det bostadsantagande som använts i prognosen innebär en viss utglesning i befintligt bestånd.

Antagande om inflyttningsklara bostäder

Antagandet om antalet inflyttningsklara lägenheter har tagits fram utifrån uppgifter om pågående och planerat bostadsbyggande enligt stadens ny- och ombyggnadsregister samt underlag från stadsbyggnadskontoret och exploateringskontoret om pågående planarbete. Utifrån dessa uppgifter har Sweco bedömt när inflyttning kan antas ske i de

olika projekten. Stockholms stad har under en lång period haft ett mål om att det under perioden 2010–2030 ska påbörjas 140 000 bostäder. Nivån för de tio år antagandet omfattar tar till viss del hänsyn till att detta mål ska vara möjligt att uppnå.

De första åren i bostadsantagandet baseras nästan uteslutande på det pågående bostadsbyggandet, där år för inflyttning i antagandet utgår från uppgift om när respektive projekt förväntas färdigställas enligt byggherren. Inför arbetet med prognosen görs en utvärdering av föregående års prognos. För bostadsantagandet har det bland annat inneburit en närmare granskning av projekt som färdigställs i november-december föregående år samt januari innevarande år.

Utöver uppgift om det pågående bostadsbyggandet baseras antagandet på uppgifter om stadens pågående planarbete. I sammanställningen över bostadsplanerna redovisas projekt och utvecklingsområden. För varje projekt finns en individuell tidplan med prognos för när byggstart kan ske.

Bostadsantagandet avser antalet inflyttningsfärdiga lägenheter per år och behöver ta hänsyn till den ackumulerade nivån på antalet inflyttningsklara lägenheter för staden som helhet samt per stadsdelsområde för varje år under prognosperioden. Därför skiljer sig tidplanen för vissa projekt mellan sammanställningen med boplaner och bostadsantagandet. Befolkningsprognosen används som underlag i stadens planering, därför strävar Sweco efter att kommande utvecklingsområden ska vara så väl representerade som möjligt, vilket innebär att enstaka projekt i förtätning delvis flyttas fram i större utsträckning än projekt i utvecklings- och fokusområden. Andra aspekter att ta hänsyn till är hur efterfrågan på bostäder varierar i stadens olika delar.

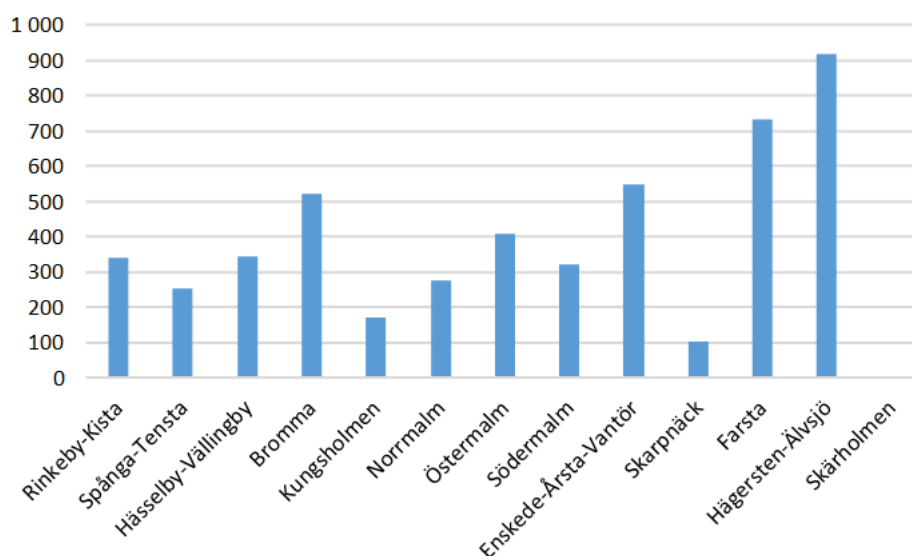
År 2019 var tillskottet av bostäder 6 044 stycken, varav 5 552 i nyproduktion och 492 genom ombyggnad. Utfallet var lägre än det antagande som gjordes i förra årets prognos, det vill säga att knappt 6 600 lägenheter skulle färdigställas under året.

Vid slutet av december 2019 var runt 10 250 bostäder under konstruktion i nyproduktion, och nettot från olika typer av ombyggnads- eller tillbyggnadsprojekt förväntas ge ett tillskott på 725 bostäder i Stockholms stad. Majoriteten av dessa antas vara inflyttningsklara 2020 eller 2021.

Antalet lägenheter i pågående nybyggnation är högst i Inre staden där 40 procent av lägenheterna beräknas tillkomma, i Söderort är motsvarande andel 38 procent och i Västerort 22 procent. När det gäller ombyggnadsaktiviteten ägde 57 procent rum i Inre staden, cirka 36 procent i Söderort och 7 procent i Västerort.

I årets antagande om bostadsbyggandet antas runt 4 950 lägenheter bli inflyttningsklara under 2020. De stadsdelsområden som väntas få störst tillskott av bostäder under året är Hägersten-Älvsjö där knappt 920 lägenheter väntas färdigställas och drygt 730 lägenheter i Farsta. De nya bostäderna i Hägersten-Älvsjö tillkommer runt om i stadsdelsområdet, bl.a. i stadsdelen Västberga, Liljeholmen och i Hägerstensåsen. I Farsta tillkommer största delen av lägenheterna i Hökarängen.

Inflyttningsklara lägenheter år 2020 per stadsdelsområde i bostadsantagande



Över hela prognosperioden 2020-2029 antas totalt drygt 73 200 lägenheter bli inflyttningsklara genom nyproduktion och genom kända planer på om- och tillbyggnad, ett snitt om runt 7 320 lägenheter per år. Det är samma nivå som i förra årets prognos.

I bostadsantagandet till 2020 års prognos är antalet inflyttningsklara lägenheter år 2020 något högre jämfört med föregående års antagande (Se tabell nedan). För både 2021 och 2022 har antalet inflyttningsklara lägenheter sänkts betydligt jämfört med 2019 års antagande. Det beror på att antalet lägenheter som påbörjades under år 2018 och år 2019 var lägre än både år 2016 och 2017. Framförallt var antalet påbörjade bostadsrätter lägre jämfört med föregående år. Några stora pågående projekt som påbörjades under 2016 och 2017 har lång byggtid från start till färdigställande och förväntas vara färdigställda först år 2021. Motsvarande gäller för några projekt som påbörjades under 2018 och 2019, där lägenheterna i några projekt väntas vara inflyttningsklara 2022-2024. Även om antalet inflyttningsklara lägenheter i antagandet är lägre de första åren ligger nivån resterande år kvar på samma nivå som tidigare. För de sista åren är nivån något högre jämfört med förra årets antagande. Denna nivå är för att det ska vara möjligt att nå målet om 140 000 lägenheter.

Jämförelse med tidigare byggantagande (hela staden per år då lägenheterna förväntas bli inflyttningsklara)

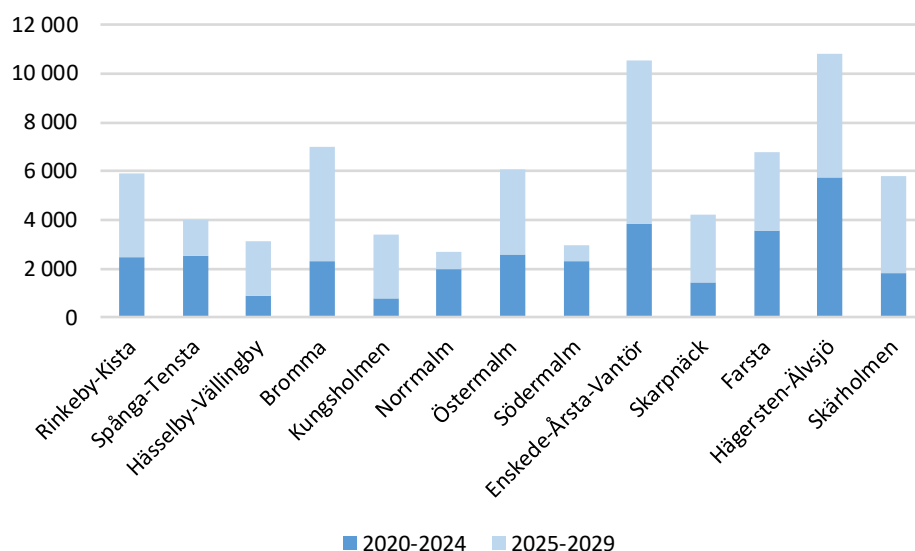
| | Hela prognos-perioden | 2019 | 2020 | 2021 | 2022 | 2023 | 2024 | 2025 | 2026 | 2027 | 2028 | 2029 |
|-----|-----------------------|-------|-------|-------|-------|-------|-------|-------|-------|-------|-------|-------|
| P19 | 74 372 | 6 571 | 4 759 | 6 207 | 7 968 | 7 927 | 8 253 | 8 314 | 8 071 | 8 148 | 8 154 | |
| P20 | 73 239 | | 4 951 | 5 527 | 6 114 | 7 447 | 8 065 | 8 266 | 8 198 | 8 246 | 8 217 | 8 208 |

Sett över hela prognosperioden antas cirka 52 procent av bostäderna tillkomma i Söderort, och 21 respektive 27 procent vardera i Inre staden respektive Västerort.

De nya bostädernas geografiska fördelning i bostadsantagandet 2020

| | 2020 | 2021 | 2022 | 2023 | 2024 | 2025 | 2026 | 2027 | 2028 | 2029 |
|-------------|-------|-------|-------|-------|-------|-------|-------|-------|-------|-------|
| Inre staden | 1 183 | 1 463 | 1 621 | 1 702 | 1 576 | 2 015 | 1 370 | 1 300 | 1 516 | 1 331 |
| Söderort | 2 303 | 2 845 | 3 038 | 3 831 | 4 358 | 4 126 | 4 393 | 4 488 | 4 254 | 4 546 |
| Västerort | 1 465 | 1 219 | 1 455 | 1 914 | 2 131 | 2 125 | 2 435 | 2 458 | 2 447 | 2 331 |
| Hela staden | 4 951 | 5 527 | 6 114 | 7 447 | 8 065 | 8 266 | 8 198 | 8 246 | 8 217 | 8 208 |

Det är stadsdelsområdet Hägersten-Älvsjö som antas få det största tillskottet av bostäder sett över hela prognosperioden, drygt 10 800. Därefter kommer Enskede-Årsta-Vantör med runt 10 600 nya bostäder och Bromma med 7 000.

Inflyttningsklara lägenheter år 2020-2029 per stadsdelsområde**Bostadsprojekten efter typ och läge**

I tabell 2 i bilagan redovisas det för prognosen förutsatta bostadsbyggandet projektvis efter läge.

Byggantagandet är uppdelat på lägenhetstyper: bostadsrätt, hyresrätt, ungdoms-/studentbostäder, småhus, äldre- och seniorbostäder samt LSS-bostäder. I antagandet är drygt 49 procent av lägenheterna bostadsrätter, 35 procent hyresrätter, 12 procent ungdoms-/studentbostäder, 1 procent småhus och drygt 3 procent äldre- senior eller LSS-bostäder.

JÄMFÖRELSE MED FÖRRA ÅRETS PROGNOSEN

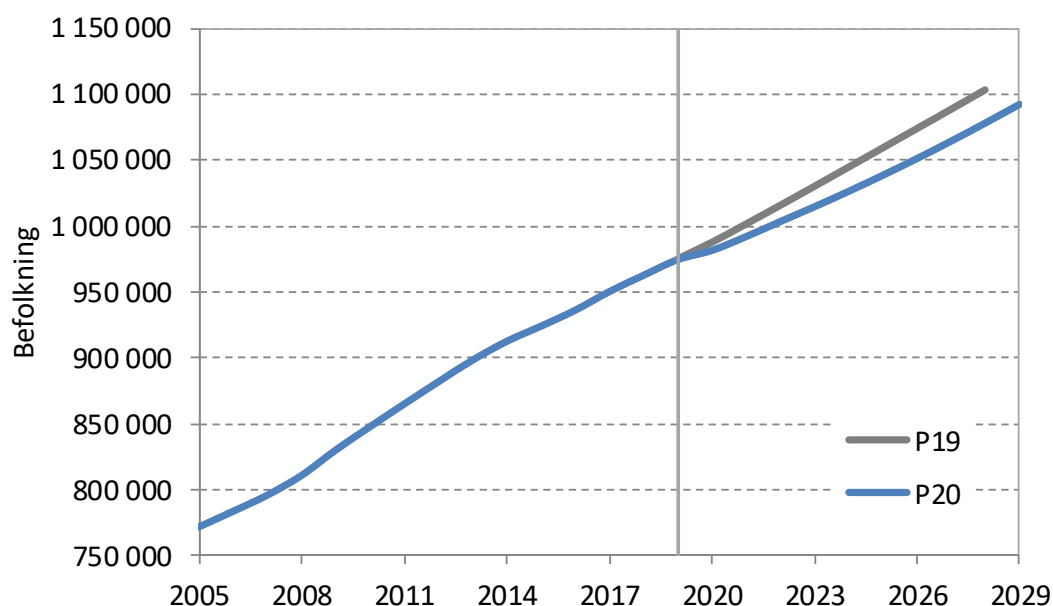
Innan starten av det årliga prognosarbetet görs en utvärdering av föregående års prognos och prognosantaganden, för att eventuella större avvikelser ska upptäckas och justeringar ska kunna göras till den nya prognosen. Utvärderingen av 2019 års prognos visade att prognosen överskattade folkökningen år 2019 med omkring 720 personer. Prognosen över antalet inflyttare och döda låg nära utfallet. Det var alltså främst utflyttningarna och barnafödandet som bidrog till att folkmängden för 2019 överskattades och största delen av prognosfelet berodde på att utflyttningen till övriga länet blev större än väntat.

Sett till olika åldersgrupper träffade Prognos 2019 relativt rätt i skolåldrarna och för vuxna i 45 års ålder eller äldre. Det var främst antalet 0-åringar och personer i åldern 19-24 år som hade överskattats.

Resultat i Prognos 2020 jämfört med Prognos 2019

I Prognos 2020 antas inflyttningen och barnafödandet vara lägre än i Prognos 2019, vilket bidrar till att folkmängden ökar svagare. I Prognos 2020 är befolkningen 25 000 färre år 2028 än vad som beräknades i Prognos 2019.

Befolkningsutveckling i Prognos 2020 respektive Prognos 2019 (OBS! Bruten skala)

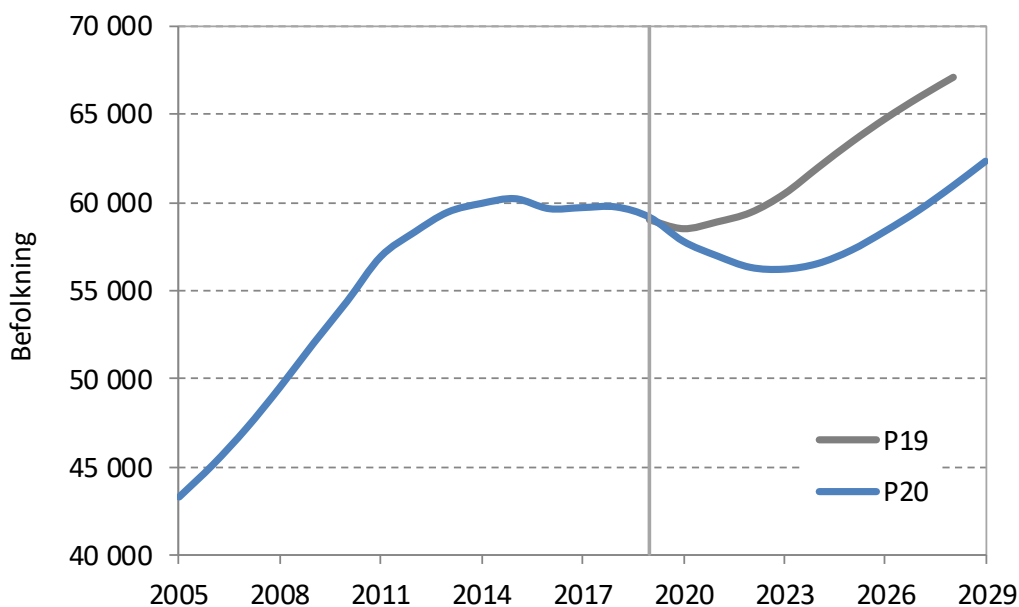


En jämförelse av de båda prognoserna för 2022 visar att antalet personer är färre i samtliga åldersgrupper i Prognos 2020 jämfört med Prognos 2019. Procentuellt sett är det för 1-5-åringar som den största differensen återfinns fram till år 2022, vilket mot slutet av prognosperioden även ger ett färre antal 6-15-åringar. Som tidigare nämnts beror en stor del av denna skillnad på det lägre barnafödandet i antaganden för prognos 2020. Men även den något lägre inflyttningen spelar roll för antalet barn. För de äldre åldersgrupperna ligger skillnaden mellan de två prognoserna på 0 till -2 procent fram till utgången av år 2028.

Befolkningen 2022 och 2028 i Prognos 2020 jämfört med Prognos 2019

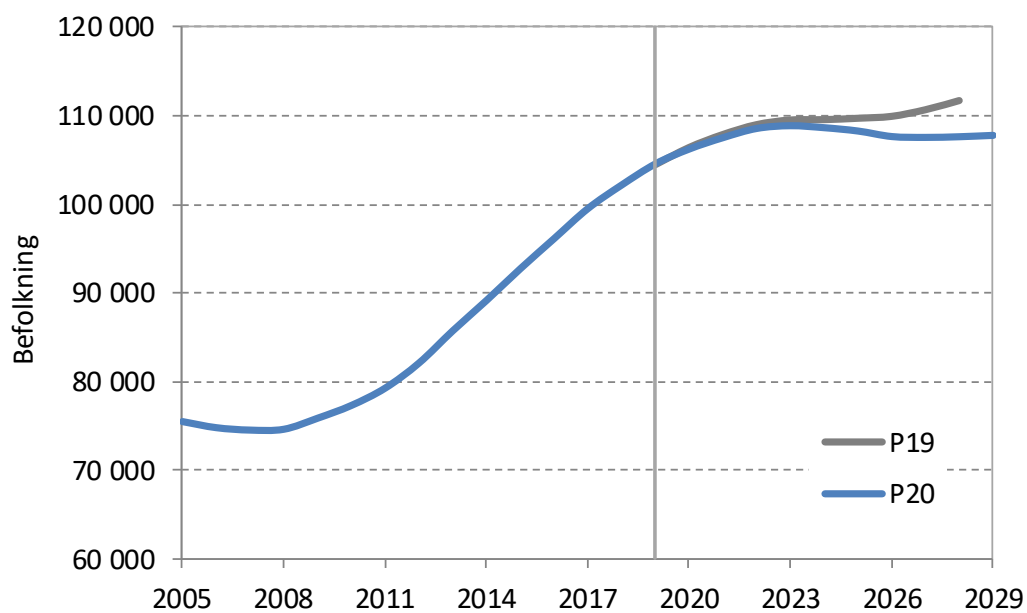
| Ålder | 2019 | 2022 | | | 2028 | | |
|----------|------------|-----------|-----------|----------|-----------|-----------|----------|
| | befolkning | P19 | P20 | skillnad | P19 | P20 | skillnad |
| 0 år | 12 660 | 14 196 | 12 785 | -1 411 | 15 661 | 14 631 | -1 030 |
| 1-5 år | 59 132 | 59 413 | 56 291 | -3 122 | 67 122 | 60 866 | -6 256 |
| 6-15 år | 104 489 | 108 946 | 108 475 | -471 | 111 635 | 107 545 | -4 090 |
| 16-19 år | 35 733 | 39 530 | 39 465 | -64 | 45 258 | 45 184 | -75 |
| 20-44 år | 384 074 | 395 688 | 391 310 | -4 378 | 422 178 | 416 023 | -6 155 |
| 45-64 år | 231 719 | 240 527 | 238 698 | -1 829 | 260 872 | 255 542 | -5 329 |
| 65-79 år | 110 580 | 118 688 | 118 003 | -685 | 128 070 | 126 227 | -1 843 |
| 80-w år | 35 686 | 38 407 | 37 999 | -409 | 52 405 | 51 926 | -479 |
| Summa | 974 073 | 1 015 395 | 1 003 026 | -12 369 | 1 103 201 | 1 077 944 | -25 257 |

I diagrammen nedan visas skillnaderna för de yngre barnen för varje år under prognosperioden. Det första diagrammet visar skillnaderna för 1-5-åringar och effekten av det lägre barnafödandet i årets prognos, som förstärks av den något lägre inflyttningen.

Befolkningsutvecklingen för barn 1-5 år i Prognos 2020 respektive Prognos 2019 (OBS! Bruten skala)

För barn i skolåldrarna är skillnaderna mellan prognoserna små fram till 2022. Skillnaderna mellan prognoserna är som störst mot slutet av perioden. Det är det lägre barnafödandet i Prognos 2020 som på sikt påverkar skolåldrarna när det är mindre barnkullar som kommer upp i dessa åldrar jämfört med i Prognos 2019.

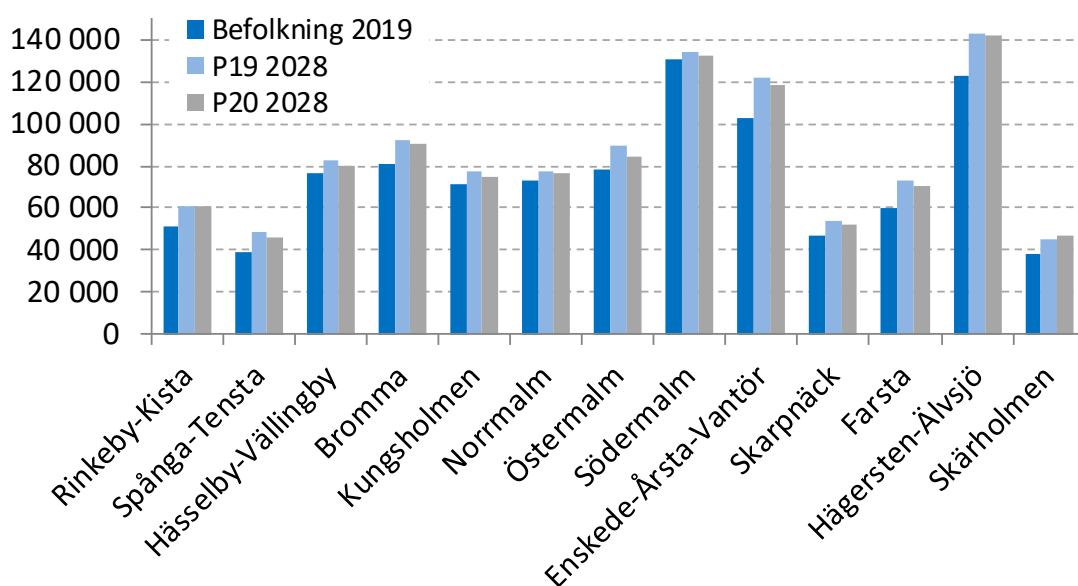
**Befolkningsutvecklingen för barn 6-15 år i Prognos 2020 respektive Prognos 2019
(OBS! Bruten skala)**



Skillnad mellan prognoserna på stadsdelsområdesnivå

Årets prognos antar en lägre folkökning för flertalet stadsdelsområden jämfört med förra årets prognos. Undantaget är Skärholmen där årets byggprognos pekar på ett större antal bostäder än vad som bedömdes för stadsdelsområdet i fjolårets prognos. Störst är skillnaden för Östermalm (-4 700), Hässelby-Vällingby (-3 100), Enskede-Årsta-Vanör (-2 900) och Spånga-Tensta (-2 800). Där skillnaderna är särskilt stora beror det främst på förändringar i prognoserna för bostadsbyggandet. På sikt är det svårt att förutse när ett bostadsprojekt blir färdigställt och antaganden om bostadsbyggandet justeras årligen utifrån den mest aktuella bedömningen av färdigställandeår.

Prognostiserad befolkning år 2028 per stadsdelsområde i Prognos 2020 respektive Prognos 2019.



Tabellbilaga

Tabellbilagan innehåller två tabeller, tabell 1 visar den prognostiserade befolkningen totalt och i nybyggnation i hela Stockholms stad, i stadsdelsområdena (SDO) och i stadsdelarna.

Tabell 2 visar det bostadsantagande som ligger till grund för nybyggnadsprognosen, per projekt och summerat till stadsdelsområden.

Tabell 1 innehåll

| | | | |
|-------------------------------|----|------------------------|----|
| Hela staden | 36 | Smedslätten | 57 |
| Rinkeby-Kista SDO | 37 | Stora Mossen | 58 |
| Rinkeby | 37 | Traneberg | 58 |
| Akalla | 38 | Ulvsunda | 59 |
| Husby | 38 | Ålsten | 59 |
| Kista | 39 | Äppelviken | 60 |
| Spånga-Tensta SDO | 39 | Kungsholmen SDO | 60 |
| Bromsten | 40 | Kungsholm | 61 |
| Flysta | 40 | Östra S:t Görän | 61 |
| Lunda | 41 | Marieberg | 62 |
| Solhem | 41 | Stadshagen | 62 |
| Sundby | 42 | Kristineberg | 63 |
| Tensta | 42 | Fredhäll | 63 |
| Hässelby-Vällingby SDO | 43 | Lilla Essingen | 64 |
| Grimsta | 43 | Stora Essingen | 64 |
| Kälvesta | 44 | Norrmalm SDO | 65 |
| Nälsta | 44 | Klara | 65 |
| Räcksta | 45 | Jakob | 66 |
| Vinsta | 45 | Södra Johannes | 66 |
| Vällingby | 46 | Norra Johannes | 67 |
| Hässelby Gård | 46 | Södra Adolf Fredrik | 67 |
| Hässelby Strand | 47 | Norra Adolf Fredrik | 68 |
| Hässelby Villastad | 47 | Gustav Vasa | 68 |
| Bromma SDO | 48 | Östra Matteus | 69 |
| Abrahamsberg | 48 | Västra Matteus | 69 |
| Beckomberga | 49 | Roslagstull | 70 |
| Blackeberg | 49 | Östermalm SDO | 70 |
| Bromma Kyrka | 50 | Stureplan - Lärkstaden | 71 |
| Bällsta | 50 | Tekniska Högskolan | 71 |
| Eneby | 51 | Universitetet | 72 |
| Mariehäll | 51 | Hjorthagen-Värtahamnen | 72 |
| Norra Ängby | 52 | Hedvig Eleonora | 73 |
| Riksby | 52 | Oscars k:a | 73 |
| Södra Ängby | 53 | Djurgården | 74 |
| Ulvsunda Industriområde | 53 | Gärdet | 74 |
| Åkeshov | 54 | Södermalm SDO | 75 |
| Åkeslund | 54 | Storkyrkan | 75 |
| Alvik | 55 | Mariatorget | 76 |
| Högländet | 55 | Södra Station | 76 |
| Nockeby | 56 | Norra Högalid | 77 |
| Nockebyhov | 56 | Mellersta Högalid | 77 |
| Olovslund | 57 | Södra Högalid | 78 |

| | | | |
|---------------------------------|----|-----------------------------|-----|
| Reimersholme-Långholmen | 78 | Farstanäset | 94 |
| | | Gubbängen | 95 |
| Västra Katarina | 79 | Hökarängen | 95 |
| Östra Katarina | 79 | Larsboda | 96 |
| Norra Sofia | 80 | Sköndal | 96 |
| Södra Sofia | 80 | Svedmyra | 97 |
| Södra Hammarbyhamnen | 81 | Tallkrogen | 97 |
| Enskede-Årsta-Vantör SDO | 81 | Hägersten-Älvsjö SDO | 98 |
| Östberga | 82 | Aspudden | 98 |
| Bandhagen | 82 | Gröndal | 99 |
| Högdalen | 83 | Hägersten | 99 |
| Rågsved | 83 | Hägerstensåsen | 100 |
| Stureby | 84 | Liljeholmen | 100 |
| Örby | 84 | Midsommarkransen | 101 |
| Hagsätra | 85 | Mälärhöjden | 101 |
| | | Västberga | 102 |
| Enskedefältet | 85 | Fruängen | 102 |
| Enskede Gård | 86 | Herrängen | 103 |
| Gamla Enskede | 86 | Liseberg | 103 |
| Johanneshov | 87 | Långbro | 104 |
| Årsta | 87 | Långsjö | 104 |
| Blåsut (del av Hammarbyhöjden) | 88 | Solberga | 105 |
| | | Västertorp | 105 |
| Skarpnäck SDO | 88 | Älvsjö | 106 |
| Östra Hammarbyhöjden | 89 | Örby Slott | 106 |
| Björkhagen | 89 | | |
| Enskededalen | 90 | Skärholmen SDO | 107 |
| Flaten | 90 | Bredäng | 107 |
| | | Sätra | 108 |
| Kärrtorp | 91 | Skärholmen | 108 |
| Orhem | 90 | Vårberg | 109 |
| Skarpnäcks Gård | 91 | | |
| Bagarmossen | 92 | På kommunen skrivna | 109 |
| Skrubba | 90 | | |
| Farsta SDO | 92 | | |
| Fagersjö | 93 | | |
| Farsta | 93 | | |
| Farsta Strand | 94 | | |

Stadsdelar och stadsdelsområden i bokstavsordning

| | | | |
|---------------------------------|-----|-------------------------------|-----|
| Abrahamsberg | 48 | Hässelby Strand | 47 |
| Akalla | 38 | Hässelby Villastad | 47 |
| Alvik | 55 | Hässelby-Vällingby SDO | 43 |
| Aspudden | 98 | Högdalen | 83 |
| Bagarmossen | 92 | Höglandet | 55 |
| Bandhagen | 82 | Hökarängen | 95 |
| Beckomberga | 49 | Jakob | 66 |
| Björkhagen | 89 | Johanneshov | 87 |
| Blackeberg | 49 | Kista | 39 |
| Blåsut (del av Hammarbyhöjden) | 88 | Klara | 65 |
| Bredäng | 107 | Kristineberg | 63 |
| Bromma Kyrka | 50 | Kungsholm | 61 |
| Bromma SDO | 48 | Kungsholmen SDO | 60 |
| Bromsten | 40 | Kälvesta | 44 |
| Bällsta | 50 | Kärrtorp | 91 |
| Djurgården | 74 | Larsboda | 96 |
| Eneby | 51 | Liljeholmen | 100 |
| Enskede Gård | 86 | Lilla Essingen | 64 |
| Enskededalen | 90 | Liseberg | 103 |
| Enskedefältet | 85 | Lunda | 41 |
| Enskede-Årsta-Vantör SDO | 81 | Långbro | 104 |
| Fagersjö | 93 | Långsjö | 104 |
| Farsta | 93 | Mariatorget | 76 |
| Farsta SDO | 92 | Marieberg | 62 |
| Farsta Strand | 94 | Mariehäll | 51 |
| Farstanäset | 94 | Mellersta Högalid | 77 |
| Flaten | 90 | Midsommarkransen | 101 |
| Flysta | 40 | Mälärhöjden | 101 |
| Fredhäll | 63 | Nockeby | 56 |
| Fruängen | 102 | Nockebyhov | 56 |
| Gamla Enskede | 86 | Norra Adolf Fredrik | 68 |
| Grimsta | 43 | Norra Högalid | 77 |
| Gröndal | 99 | Norra Johannes | 67 |
| Gubbängen | 95 | Norra Sofia | 80 |
| Gustav Vasa | 68 | Norra Ängby | 52 |
| Gärdet | 74 | Norrmalm SDO | 65 |
| Hagsåtra | 85 | Nälsta | 44 |
| Hedvig Eleonora | 73 | Olovslund | 57 |
| Hela staden | 36 | Orhem | 90 |
| Herrängen | 103 | Oscars k:a | 73 |
| Hjorthagen-Värtahamnen | 72 | På kommunen skrivna | 109 |
| Husby | 38 | Reimersholme-Långholmen | 78 |
| Hägersten | 99 | Riksby | 52 |
| Hägersten-Älvsjö SDO | 98 | Rinkeby | 37 |
| Hägerstensåsen | 100 | Rinkeby-Kista SDO | 37 |
| Hässelby Gård | 46 | Roslagstull | 70 |

Stadsdelar och stadsdelsområden i bokstavsordning (forts.)

| | | | |
|--------------------------|-----|-------------------------|-----|
| Räcksta | 45 | Tallkrogen | 97 |
| Rågsved | 83 | Tekniska Högskolan | 71 |
| Skarpnäck SDO | 88 | Tensta | 42 |
| Skarpnäcks Gård | 91 | Traneberg | 58 |
| Skrubba | 90 | Ulvsunda | 59 |
| Skärholmen | 108 | Ulvsunda Industriområde | 53 |
| Skärholmen SDO | 107 | Universitetet | 72 |
| Sköndal | 96 | Vinsta | 45 |
| Smedslätten | 57 | Vårberg | 109 |
| Solberga | 105 | Vällingby | 46 |
| Solhem | 41 | Västberga | 102 |
| Spånga-Tensta SDO | 39 | Västertorp | 105 |
| Stadshagen | 62 | Västra Katarina | 79 |
| Stora Essingen | 64 | Västra Matteus | 69 |
| Stora Mossen | 58 | Åkeshov | 54 |
| Storkyrkan | 75 | Åkeslund | 54 |
| Stureby | 84 | Ålsten | 59 |
| Stureplan - Lärkstaden | 71 | Årsta | 87 |
| Sundby | 42 | Älvsjö | 106 |
| Svedmyra | 97 | Äppelviken | 60 |
| Sätra | 108 | Örby | 84 |
| Södermalm SDO | 75 | Örby Slott | 106 |
| Södra Adolf Fredrik | 67 | Östberga | 82 |
| Södra Hammarbyhamnen | 81 | Östermalm SDO | 70 |
| Södra Högalid | 78 | Östra Hammarbyhöjden | 89 |
| Södra Johannes | 66 | Östra Katarina | 79 |
| Södra Sofia | 80 | Östra Matteus | 69 |
| Södra Station | 76 | Östra S:t Göran | 61 |
| Södra Ängby | 53 | | |

Tabell 2 (Byggantagandet) Innehåll

| | | | |
|--------------------|-----|----------------------|-----|
| Rinkeby-Kista | 110 | Enskede-Årsta-Vantör | 114 |
| Spånga-Tensta | 110 | Skarpnäck | 115 |
| Hässelby-Vällingby | 111 | Farsta | 115 |
| Bromma | 111 | Hägersten-Älvsjö | 116 |
| | | Skärholmen | 117 |
| Kungsholmen | 112 | | |
| Normalm | 112 | | |
| Östermalm | 113 | | |
| Södermalm | 113 | | |

Tabell 1: Prognostabeller

Befolkningen 2019 och prognostiserad befolkning 2020-2029 för Stockholms stad, stadsdelsområden och stadsdelar.

Prognostiserad befolkning i nyproduktion även i särskild tabell.

Hela staden

Folkmängd 31 december

| år | 0 år | 1-5 år | 6- 9 år | 10-12 år | 13-15 år | 16-18 år | 19-24 år | 25-44 år | 45-64 år | 65-79 år | 80- år | Summa |
|------|--------|--------|---------|----------|----------|----------|----------|----------|----------|----------|--------|------------------|
| 2019 | 12 660 | 59 132 | 44 109 | 31 694 | 28 686 | 26 623 | 61 953 | 331 231 | 231 719 | 110 580 | 35 686 | 974 073 |
| 2020 | 12 475 | 57 772 | 43 933 | 32 562 | 29 664 | 27 740 | 62 359 | 331 657 | 234 205 | 113 174 | 35 565 | 981 105 |
| 2021 | 12 674 | 56 948 | 43 853 | 32 708 | 30 877 | 28 640 | 63 607 | 333 318 | 236 605 | 115 912 | 36 440 | 991 582 |
| 2022 | 12 785 | 56 291 | 44 036 | 32 684 | 31 755 | 29 669 | 65 180 | 335 927 | 238 698 | 118 003 | 37 999 | 1 003 026 |
| 2023 | 12 945 | 56 186 | 43 699 | 32 470 | 32 612 | 30 617 | 66 591 | 338 525 | 241 209 | 119 398 | 40 012 | 1 014 265 |
| 2024 | 13 337 | 56 503 | 42 996 | 32 771 | 32 790 | 31 735 | 67 735 | 341 123 | 244 141 | 120 385 | 42 483 | 1 025 999 |
| 2025 | 13 659 | 57 257 | 42 580 | 32 800 | 32 803 | 32 552 | 69 202 | 343 442 | 247 511 | 121 450 | 44 959 | 1 038 215 |
| 2026 | 13 984 | 58 329 | 42 006 | 32 898 | 32 660 | 33 368 | 70 819 | 346 286 | 250 463 | 122 703 | 47 399 | 1 050 915 |
| 2027 | 14 317 | 59 513 | 41 953 | 32 533 | 32 982 | 33 587 | 72 452 | 349 661 | 253 113 | 124 248 | 49 797 | 1 064 157 |
| 2028 | 14 631 | 60 866 | 42 207 | 32 273 | 33 065 | 33 665 | 73 982 | 353 560 | 255 542 | 126 227 | 51 926 | 1 077 944 |
| 2029 | 14 939 | 62 312 | 42 644 | 31 847 | 33 209 | 33 612 | 75 508 | 357 593 | 257 543 | 129 151 | 53 750 | 1 092 107 |

därav i bostäder som beräknas produceras

| år | 0 år | 1-5 år | 6- 9 år | 10-12 år | 13-15 år | 16-18 år | 19-24 år | 25-44 år | 45-64 år | 65-79 år | 80- år | Summa |
|------|-------|--------|---------|----------|----------|----------|----------|----------|----------|----------|--------|----------------|
| 2020 | 305 | 877 | 310 | 158 | 138 | 167 | 1 472 | 5 159 | 1 187 | 380 | 93 | 10 246 |
| 2021 | 612 | 1 855 | 679 | 335 | 284 | 325 | 3 277 | 10 791 | 2 331 | 734 | 205 | 21 427 |
| 2022 | 972 | 3 116 | 1 145 | 554 | 462 | 507 | 4 715 | 17 197 | 3 925 | 1 291 | 364 | 34 249 |
| 2023 | 1 438 | 4 819 | 1 804 | 868 | 712 | 756 | 6 231 | 25 343 | 6 019 | 1 998 | 522 | 50 509 |
| 2024 | 1 985 | 6 847 | 2 612 | 1 255 | 1 014 | 1 049 | 7 300 | 34 169 | 8 538 | 2 931 | 927 | 68 626 |
| 2025 | 2 515 | 8 948 | 3 511 | 1 689 | 1 338 | 1 349 | 8 579 | 42 980 | 11 151 | 3 895 | 1 242 | 87 196 |
| 2026 | 3 051 | 11 184 | 4 519 | 2 176 | 1 697 | 1 667 | 9 683 | 51 930 | 13 969 | 4 825 | 1 488 | 106 189 |
| 2027 | 3 588 | 13 480 | 5 629 | 2 709 | 2 087 | 1 998 | 10 638 | 60 718 | 17 036 | 5 873 | 1 769 | 125 525 |
| 2028 | 4 114 | 15 820 | 6 836 | 3 301 | 2 517 | 2 352 | 11 505 | 69 420 | 20 320 | 6 933 | 2 031 | 145 148 |
| 2029 | 4 613 | 18 123 | 8 109 | 3 945 | 2 981 | 2 724 | 12 269 | 77 800 | 23 796 | 8 116 | 2 333 | 164 809 |

I prognostabellerna anges de framtida invånartalen på enstaka personer när. Naturligtvis finns ingen sådan noggrannhet i prognoserna utan alla värden bör tolkas avrundade.

Folkmängden i de nybyggda bostäderna redovisas ackumulerad och utgör således inte årliga tillskott.

Ovanstående tabeller innehåller summan av de redovisade prognoserna för delområdena. Denna summering uppvisar vissa små skillnader i förhållande till den totalprognos för kommunen som beräkningen utgått från. Skillnaderna har uppkommit vid utjämningsräkningarna och genom avrundning.

Rinkeby-Kista SDO

Folkmängd 31 december

| år | 0 år | 1-5 år | 6-9 år | 10-12 år | 13-15 år | 16-18 år | 19-24 år | 25-44 år | 45-64 år | 65-79 år | 80- år | Summa |
|------|------|--------|--------|----------|----------|----------|----------|----------|----------|----------|--------|--------|
| 2019 | 703 | 3 868 | 2 781 | 1 959 | 1 775 | 1 790 | 4 528 | 16 918 | 10 926 | 4 838 | 1 140 | 51 226 |
| 2020 | 708 | 3 791 | 2 810 | 2 027 | 1 864 | 1 783 | 4 525 | 17 279 | 10 973 | 4 954 | 1 144 | 51 857 |
| 2021 | 723 | 3 732 | 2 846 | 2 049 | 1 887 | 1 806 | 4 563 | 17 514 | 11 038 | 5 110 | 1 198 | 52 467 |
| 2022 | 724 | 3 642 | 2 898 | 2 050 | 1 927 | 1 879 | 4 700 | 17 797 | 11 100 | 5 225 | 1 329 | 53 271 |
| 2023 | 733 | 3 657 | 2 910 | 2 015 | 1 985 | 1 948 | 4 798 | 18 166 | 11 213 | 5 307 | 1 407 | 54 139 |
| 2024 | 782 | 3 755 | 2 893 | 2 078 | 2 023 | 1 991 | 4 930 | 18 907 | 11 424 | 5 397 | 1 489 | 55 670 |
| 2025 | 833 | 3 880 | 2 889 | 2 101 | 2 037 | 2 039 | 5 088 | 19 594 | 11 614 | 5 500 | 1 618 | 57 192 |
| 2026 | 875 | 4 015 | 2 865 | 2 167 | 2 019 | 2 093 | 5 197 | 20 155 | 11 863 | 5 541 | 1 726 | 58 516 |
| 2027 | 910 | 4 144 | 2 894 | 2 145 | 2 060 | 2 115 | 5 242 | 20 579 | 12 058 | 5 624 | 1 840 | 59 612 |
| 2028 | 954 | 4 308 | 2 942 | 2 139 | 2 080 | 2 131 | 5 354 | 21 156 | 12 319 | 5 727 | 1 926 | 61 035 |
| 2029 | 993 | 4 474 | 3 004 | 2 120 | 2 134 | 2 123 | 5 466 | 21 698 | 12 552 | 5 848 | 2 019 | 62 432 |

därv i bostäder som beräknas produceras

| år | 0 år | 1-5 år | 6-9 år | 10-12 år | 13-15 år | 16-18 år | 19-24 år | 25-44 år | 45-64 år | 65-79 år | 80- år | Summa |
|------|------|--------|--------|----------|----------|----------|----------|----------|----------|----------|--------|--------|
| 2020 | 27 | 79 | 27 | 14 | 13 | 15 | 81 | 426 | 91 | 22 | 3 | 798 |
| 2021 | 49 | 140 | 46 | 22 | 20 | 23 | 180 | 758 | 157 | 43 | 6 | 1 444 |
| 2022 | 64 | 201 | 70 | 34 | 28 | 31 | 368 | 1 156 | 213 | 89 | 63 | 2 318 |
| 2023 | 89 | 306 | 117 | 58 | 47 | 50 | 522 | 1 764 | 322 | 107 | 68 | 3 450 |
| 2024 | 146 | 498 | 196 | 99 | 81 | 86 | 680 | 2 765 | 538 | 152 | 76 | 5 315 |
| 2025 | 206 | 698 | 271 | 136 | 110 | 114 | 844 | 3 727 | 765 | 213 | 87 | 7 170 |
| 2026 | 258 | 898 | 353 | 174 | 140 | 140 | 941 | 4 556 | 989 | 276 | 97 | 8 824 |
| 2027 | 302 | 1 089 | 434 | 210 | 168 | 163 | 974 | 5 229 | 1 212 | 347 | 110 | 10 238 |
| 2028 | 355 | 1 307 | 530 | 253 | 201 | 192 | 1 049 | 6 038 | 1 482 | 435 | 125 | 11 967 |
| 2029 | 402 | 1 520 | 635 | 303 | 236 | 222 | 1 120 | 6 791 | 1 757 | 524 | 141 | 13 651 |

Stadsdelar som ingår i Rinkeby-Kista stadsdelsområde är: Rinkeby, Akalla, Husby, Kista

Rinkeby

Folkmängd 31 december

| år | 0 år | 1-5 år | 6-9 år | 10-12 år | 13-15 år | 16-18 år | 19-24 år | 25-44 år | 45-64 år | 65-79 år | 80- år | Summa |
|------|------|--------|--------|----------|----------|----------|----------|----------|----------|----------|--------|--------|
| 2019 | 258 | 1 493 | 1 159 | 830 | 760 | 762 | 1 746 | 4 826 | 3 488 | 1 104 | 267 | 16 693 |
| 2020 | 267 | 1 459 | 1 148 | 873 | 770 | 778 | 1 780 | 5 029 | 3 605 | 1 125 | 267 | 17 100 |
| 2021 | 274 | 1 436 | 1 136 | 870 | 782 | 780 | 1 763 | 5 114 | 3 687 | 1 170 | 268 | 17 281 |
| 2022 | 277 | 1 394 | 1 161 | 858 | 808 | 803 | 1 761 | 5 216 | 3 766 | 1 225 | 339 | 17 610 |
| 2023 | 271 | 1 387 | 1 140 | 807 | 835 | 805 | 1 735 | 5 161 | 3 809 | 1 247 | 350 | 17 548 |
| 2024 | 269 | 1 351 | 1 105 | 810 | 829 | 811 | 1 717 | 5 093 | 3 839 | 1 269 | 361 | 17 454 |
| 2025 | 264 | 1 329 | 1 077 | 798 | 814 | 825 | 1 706 | 5 007 | 3 859 | 1 302 | 377 | 17 357 |
| 2026 | 259 | 1 305 | 1 029 | 822 | 775 | 844 | 1 707 | 4 927 | 3 891 | 1 307 | 391 | 17 255 |
| 2027 | 255 | 1 280 | 1 020 | 786 | 776 | 838 | 1 714 | 4 845 | 3 896 | 1 340 | 407 | 17 156 |
| 2028 | 250 | 1 256 | 1 000 | 771 | 766 | 826 | 1 730 | 4 771 | 3 916 | 1 354 | 417 | 17 058 |
| 2029 | 246 | 1 234 | 986 | 738 | 782 | 796 | 1 749 | 4 702 | 3 906 | 1 396 | 425 | 16 960 |

därv i bostäder som beräknas produceras

| år | 0 år | 1-5 år | 6-9 år | 10-12 år | 13-15 år | 16-18 år | 19-24 år | 25-44 år | 45-64 år | 65-79 år | 80- år | Summa |
|------|------|--------|--------|----------|----------|----------|----------|----------|----------|----------|--------|-------|
| 2020 | 15 | 45 | 18 | 10 | 8 | 10 | 48 | 247 | 52 | 10 | 1 | 463 |
| 2021 | 23 | 70 | 25 | 13 | 12 | 12 | 54 | 346 | 78 | 18 | 2 | 654 |
| 2022 | 31 | 101 | 39 | 20 | 17 | 17 | 78 | 477 | 111 | 58 | 59 | 1 007 |
| 2023 | 31 | 113 | 44 | 22 | 18 | 17 | 65 | 479 | 120 | 59 | 62 | 1 030 |
| 2024 | 30 | 121 | 49 | 24 | 19 | 18 | 57 | 474 | 129 | 60 | 64 | 1 045 |
| 2025 | 28 | 124 | 55 | 26 | 20 | 18 | 53 | 466 | 138 | 61 | 67 | 1 057 |
| 2026 | 27 | 124 | 60 | 29 | 21 | 18 | 51 | 455 | 145 | 62 | 69 | 1 062 |
| 2027 | 25 | 121 | 65 | 31 | 22 | 19 | 50 | 445 | 152 | 63 | 71 | 1 067 |
| 2028 | 24 | 117 | 69 | 34 | 24 | 20 | 50 | 435 | 159 | 64 | 73 | 1 068 |
| 2029 | 22 | 111 | 71 | 36 | 26 | 20 | 49 | 423 | 165 | 65 | 75 | 1 064 |

Akalla

Folkmängd 31 december

| år | 0 år | 1-5 år | 6-9 år | 10-12 år | 13-15 år | 16-18 år | 19-24 år | 25-44 år | 45-64 år | 65-79 år | 80- år | Summa |
|------|------|--------|--------|----------|----------|----------|----------|----------|----------|----------|--------|-------|
| 2019 | 126 | 625 | 418 | 269 | 243 | 242 | 625 | 3 125 | 2 001 | 1 212 | 301 | 9 187 |
| 2020 | 105 | 612 | 419 | 297 | 262 | 240 | 639 | 3 106 | 1 944 | 1 229 | 293 | 9 146 |
| 2021 | 103 | 588 | 430 | 317 | 260 | 247 | 639 | 3 085 | 1 916 | 1 239 | 305 | 9 130 |
| 2022 | 101 | 564 | 450 | 296 | 268 | 258 | 658 | 3 054 | 1 907 | 1 230 | 320 | 9 106 |
| 2023 | 98 | 539 | 444 | 292 | 291 | 272 | 646 | 3 015 | 1 888 | 1 231 | 333 | 9 048 |
| 2024 | 97 | 514 | 434 | 303 | 305 | 270 | 648 | 2 959 | 1 883 | 1 213 | 351 | 8 977 |
| 2025 | 95 | 492 | 429 | 317 | 286 | 275 | 663 | 2 903 | 1 874 | 1 193 | 379 | 8 907 |
| 2026 | 93 | 481 | 413 | 314 | 282 | 293 | 664 | 2 849 | 1 886 | 1 162 | 400 | 8 838 |
| 2027 | 92 | 471 | 399 | 308 | 291 | 305 | 659 | 2 804 | 1 877 | 1 141 | 424 | 8 770 |
| 2028 | 90 | 462 | 384 | 307 | 302 | 290 | 672 | 2 756 | 1 873 | 1 131 | 439 | 8 706 |
| 2029 | 93 | 467 | 376 | 306 | 302 | 288 | 703 | 2 779 | 1 884 | 1 114 | 460 | 8 770 |

därv i bostäder som beräknas produceras

| år | 0 år | 1-5 år | 6-9 år | 10-12 år | 13-15 år | 16-18 år | 19-24 år | 25-44 år | 45-64 år | 65-79 år | 80- år | Summa |
|------|------|--------|--------|----------|----------|----------|----------|----------|----------|----------|--------|-------|
| 2020 | 0 | 0 | 0 | 0 | 0 | 0 | 0 | 0 | 0 | 0 | 0 | 0 |
| 2021 | 0 | 0 | 0 | 0 | 0 | 0 | 0 | 0 | 0 | 0 | 0 | 0 |
| 2022 | 0 | 0 | 0 | 0 | 0 | 0 | 0 | 0 | 0 | 0 | 0 | 0 |
| 2023 | 0 | 0 | 0 | 0 | 0 | 0 | 0 | 0 | 0 | 0 | 0 | 0 |
| 2024 | 0 | 0 | 0 | 0 | 0 | 0 | 0 | 0 | 0 | 0 | 0 | 0 |
| 2025 | 0 | 0 | 0 | 0 | 0 | 0 | 0 | 0 | 0 | 0 | 0 | 0 |
| 2026 | 0 | 0 | 0 | 0 | 0 | 0 | 0 | 0 | 0 | 0 | 0 | 0 |
| 2027 | 0 | 0 | 0 | 0 | 0 | 0 | 0 | 0 | 0 | 0 | 0 | 0 |
| 2028 | 0 | 0 | 0 | 0 | 0 | 0 | 0 | 0 | 0 | 0 | 0 | 0 |
| 2029 | 4 | 12 | 5 | 3 | 2 | 3 | 13 | 67 | 14 | 2 | 0 | 125 |

Husby

Folkmängd 31 december

| år | 0 år | 1-5 år | 6-9 år | 10-12 år | 13-15 år | 16-18 år | 19-24 år | 25-44 år | 45-64 år | 65-79 år | 80- år | Summa |
|------|------|--------|--------|----------|----------|----------|----------|----------|----------|----------|--------|--------|
| 2019 | 143 | 861 | 638 | 475 | 407 | 444 | 1 056 | 3 756 | 2 757 | 1 106 | 234 | 11 877 |
| 2020 | 151 | 803 | 643 | 473 | 438 | 408 | 1 067 | 3 758 | 2 717 | 1 146 | 236 | 11 840 |
| 2021 | 151 | 777 | 637 | 459 | 441 | 420 | 1 073 | 3 739 | 2 713 | 1 172 | 259 | 11 841 |
| 2022 | 149 | 745 | 619 | 472 | 455 | 421 | 1 064 | 3 745 | 2 689 | 1 190 | 279 | 11 830 |
| 2023 | 162 | 769 | 641 | 467 | 463 | 452 | 1 093 | 3 988 | 2 724 | 1 226 | 300 | 12 286 |
| 2024 | 166 | 772 | 619 | 474 | 454 | 454 | 1 092 | 4 019 | 2 698 | 1 263 | 324 | 12 337 |
| 2025 | 170 | 787 | 604 | 455 | 465 | 469 | 1 065 | 4 053 | 2 678 | 1 287 | 361 | 12 395 |
| 2026 | 178 | 818 | 599 | 469 | 458 | 474 | 1 090 | 4 191 | 2 693 | 1 312 | 380 | 12 662 |
| 2027 | 185 | 842 | 595 | 462 | 464 | 467 | 1 110 | 4 276 | 2 694 | 1 339 | 411 | 12 846 |
| 2028 | 201 | 889 | 607 | 461 | 452 | 481 | 1 145 | 4 478 | 2 745 | 1 364 | 431 | 13 255 |
| 2029 | 212 | 932 | 627 | 451 | 462 | 476 | 1 168 | 4 626 | 2 772 | 1 401 | 452 | 13 578 |

därv i bostäder som beräknas produceras

| år | 0 år | 1-5 år | 6-9 år | 10-12 år | 13-15 år | 16-18 år | 19-24 år | 25-44 år | 45-64 år | 65-79 år | 80- år | Summa |
|------|------|--------|--------|----------|----------|----------|----------|----------|----------|----------|--------|-------|
| 2020 | 0 | 0 | 0 | 0 | 0 | 0 | 0 | 0 | 0 | 0 | 0 | 0 |
| 2021 | 0 | 0 | 0 | 0 | 0 | 0 | 4 | 2 | 0 | 0 | 0 | 6 |
| 2022 | 0 | 0 | 0 | 0 | 0 | 0 | 4 | 2 | 0 | 0 | 0 | 6 |
| 2023 | 16 | 49 | 22 | 12 | 10 | 12 | 57 | 276 | 56 | 8 | 1 | 518 |
| 2024 | 21 | 68 | 29 | 16 | 13 | 14 | 54 | 338 | 75 | 11 | 1 | 640 |
| 2025 | 25 | 88 | 37 | 20 | 16 | 16 | 55 | 400 | 94 | 15 | 2 | 768 |
| 2026 | 34 | 127 | 55 | 29 | 24 | 23 | 80 | 568 | 137 | 21 | 3 | 1 102 |
| 2027 | 43 | 159 | 67 | 35 | 28 | 28 | 90 | 687 | 176 | 32 | 4 | 1 350 |
| 2028 | 60 | 214 | 86 | 44 | 36 | 35 | 122 | 920 | 241 | 53 | 7 | 1 819 |
| 2029 | 72 | 263 | 108 | 53 | 43 | 42 | 140 | 1 098 | 299 | 70 | 9 | 2 197 |

Kista

Folkmängd 31 december

| år | 0 år | 1-5 år | 6-9 år | 10-12 år | 13-15 år | 16-18 år | 19-24 år | 25-44 år | 45-64 år | 65-79 år | 80- år | Summa |
|------|------|--------|--------|----------|----------|----------|----------|----------|----------|----------|--------|--------|
| 2019 | 176 | 889 | 566 | 385 | 365 | 342 | 1 101 | 5 211 | 2 680 | 1 416 | 338 | 13 469 |
| 2020 | 186 | 917 | 600 | 384 | 393 | 357 | 1 038 | 5 386 | 2 707 | 1 454 | 348 | 13 770 |
| 2021 | 195 | 931 | 643 | 403 | 404 | 359 | 1 088 | 5 575 | 2 723 | 1 529 | 366 | 14 216 |
| 2022 | 197 | 938 | 667 | 424 | 396 | 397 | 1 216 | 5 782 | 2 737 | 1 579 | 392 | 14 725 |
| 2023 | 201 | 963 | 685 | 448 | 396 | 418 | 1 324 | 6 002 | 2 793 | 1 602 | 423 | 15 257 |
| 2024 | 250 | 1 118 | 735 | 491 | 435 | 456 | 1 473 | 6 836 | 3 004 | 1 651 | 454 | 16 902 |
| 2025 | 304 | 1 272 | 780 | 530 | 472 | 470 | 1 654 | 7 631 | 3 203 | 1 717 | 500 | 18 533 |
| 2026 | 345 | 1 411 | 825 | 562 | 503 | 482 | 1 737 | 8 187 | 3 394 | 1 760 | 556 | 19 761 |
| 2027 | 378 | 1 551 | 881 | 589 | 529 | 505 | 1 758 | 8 654 | 3 591 | 1 804 | 599 | 20 839 |
| 2028 | 412 | 1 701 | 951 | 600 | 560 | 534 | 1 806 | 9 151 | 3 785 | 1 877 | 639 | 22 016 |
| 2029 | 443 | 1 842 | 1 015 | 626 | 587 | 563 | 1 846 | 9 591 | 3 991 | 1 937 | 681 | 23 124 |

därav i bostäder som beräknas produceras

| år | 0 år | 1-5 år | 6-9 år | 10-12 år | 13-15 år | 16-18 år | 19-24 år | 25-44 år | 45-64 år | 65-79 år | 80- år | Summa |
|------|------|--------|--------|----------|----------|----------|----------|----------|----------|----------|--------|--------|
| 2020 | 12 | 34 | 10 | 5 | 5 | 6 | 33 | 179 | 39 | 12 | 2 | 336 |
| 2021 | 26 | 70 | 20 | 9 | 9 | 10 | 122 | 409 | 78 | 25 | 3 | 783 |
| 2022 | 33 | 99 | 32 | 14 | 12 | 14 | 286 | 677 | 103 | 31 | 4 | 1 305 |
| 2023 | 43 | 144 | 51 | 24 | 19 | 22 | 400 | 1 008 | 145 | 40 | 5 | 1 901 |
| 2024 | 95 | 310 | 117 | 59 | 49 | 54 | 568 | 1 953 | 334 | 81 | 11 | 3 630 |
| 2025 | 152 | 486 | 179 | 89 | 74 | 80 | 735 | 2 862 | 533 | 137 | 18 | 5 346 |
| 2026 | 197 | 648 | 238 | 116 | 95 | 98 | 810 | 3 533 | 707 | 192 | 26 | 6 660 |
| 2027 | 233 | 809 | 302 | 144 | 117 | 116 | 833 | 4 097 | 884 | 251 | 34 | 7 821 |
| 2028 | 271 | 977 | 375 | 176 | 140 | 137 | 877 | 4 682 | 1 081 | 318 | 45 | 9 080 |
| 2029 | 304 | 1 134 | 451 | 210 | 164 | 157 | 918 | 5 204 | 1 279 | 387 | 56 | 10 265 |

Spånga-Tensta SDO

Folkmängd 31 december

| år | 0 år | 1-5 år | 6-9 år | 10-12 år | 13-15 år | 16-18 år | 19-24 år | 25-44 år | 45-64 år | 65-79 år | 80- år | Summa |
|------|------|--------|--------|----------|----------|----------|----------|----------|----------|----------|--------|--------|
| 2019 | 414 | 2 630 | 2 339 | 1 843 | 1 735 | 1 697 | 3 330 | 10 694 | 9 470 | 3 634 | 1 143 | 38 929 |
| 2020 | 431 | 2 506 | 2 292 | 1 865 | 1 750 | 1 722 | 3 522 | 10 778 | 9 549 | 3 673 | 1 151 | 39 239 |
| 2021 | 444 | 2 495 | 2 277 | 1 828 | 1 780 | 1 766 | 3 659 | 11 070 | 9 633 | 3 738 | 1 181 | 39 871 |
| 2022 | 454 | 2 461 | 2 277 | 1 792 | 1 858 | 1 779 | 3 827 | 11 481 | 9 693 | 3 797 | 1 233 | 40 653 |
| 2023 | 481 | 2 492 | 2 260 | 1 761 | 1 889 | 1 811 | 4 118 | 12 161 | 9 844 | 3 854 | 1 316 | 41 988 |
| 2024 | 528 | 2 585 | 2 242 | 1 797 | 1 870 | 1 854 | 4 180 | 12 850 | 10 003 | 3 954 | 1 365 | 43 228 |
| 2025 | 554 | 2 670 | 2 228 | 1 781 | 1 845 | 1 917 | 4 143 | 13 126 | 10 147 | 4 006 | 1 424 | 43 842 |
| 2026 | 582 | 2 780 | 2 215 | 1 787 | 1 824 | 1 952 | 4 213 | 13 542 | 10 304 | 4 042 | 1 498 | 44 738 |
| 2027 | 599 | 2 855 | 2 219 | 1 766 | 1 848 | 1 931 | 4 258 | 13 749 | 10 410 | 4 106 | 1 550 | 45 290 |
| 2028 | 606 | 2 915 | 2 232 | 1 768 | 1 836 | 1 910 | 4 302 | 13 884 | 10 504 | 4 152 | 1 608 | 45 717 |
| 2029 | 606 | 2 944 | 2 257 | 1 733 | 1 831 | 1 884 | 4 331 | 13 892 | 10 561 | 4 218 | 1 657 | 45 914 |

därav i bostäder som beräknas produceras

| år | 0 år | 1-5 år | 6-9 år | 10-12 år | 13-15 år | 16-18 år | 19-24 år | 25-44 år | 45-64 år | 65-79 år | 80- år | Summa |
|------|------|--------|--------|----------|----------|----------|----------|----------|----------|----------|--------|-------|
| 2020 | 6 | 19 | 8 | 4 | 3 | 4 | 154 | 222 | 17 | 2 | 0 | 439 |
| 2021 | 20 | 67 | 29 | 15 | 12 | 14 | 286 | 583 | 63 | 8 | 1 | 1 098 |
| 2022 | 37 | 118 | 45 | 23 | 18 | 21 | 481 | 1 023 | 120 | 39 | 6 | 1 933 |
| 2023 | 74 | 227 | 81 | 41 | 33 | 38 | 769 | 1 823 | 242 | 102 | 37 | 3 467 |
| 2024 | 125 | 392 | 140 | 69 | 57 | 63 | 820 | 2 643 | 419 | 166 | 69 | 4 962 |
| 2025 | 155 | 515 | 190 | 91 | 74 | 77 | 811 | 3 094 | 544 | 202 | 77 | 5 829 |
| 2026 | 189 | 666 | 253 | 119 | 96 | 97 | 856 | 3 655 | 709 | 248 | 87 | 6 976 |
| 2027 | 210 | 782 | 313 | 147 | 114 | 112 | 869 | 3 999 | 842 | 286 | 96 | 7 769 |
| 2028 | 223 | 876 | 372 | 176 | 132 | 125 | 877 | 4 255 | 965 | 321 | 105 | 8 428 |
| 2029 | 227 | 934 | 423 | 201 | 147 | 134 | 869 | 4 373 | 1 066 | 354 | 114 | 8 844 |

Stadsdelar som ingår i Spånga-Tensta stadsdelsområde är: Bromsten, Flysta, Lunda, Solhem, Sundby, Tensta

Bromsten

Folkmängd 31 december

| år | 0 år | 1-5 år | 6-9 år | 10-12 år | 13-15 år | 16-18 år | 19-24 år | 25-44 år | 45-64 år | 65-79 år | 80- år | Summa |
|------|------|--------|--------|----------|----------|----------|----------|----------|----------|----------|--------|--------|
| 2019 | 48 | 364 | 335 | 285 | 240 | 254 | 401 | 1 628 | 1 665 | 646 | 229 | 6 095 |
| 2020 | 60 | 356 | 341 | 269 | 260 | 255 | 411 | 1 590 | 1 655 | 660 | 232 | 6 089 |
| 2021 | 59 | 361 | 330 | 274 | 271 | 261 | 421 | 1 538 | 1 653 | 675 | 248 | 6 089 |
| 2022 | 62 | 375 | 335 | 269 | 293 | 253 | 450 | 1 606 | 1 646 | 684 | 258 | 6 232 |
| 2023 | 81 | 426 | 352 | 283 | 287 | 281 | 503 | 1 879 | 1 707 | 702 | 262 | 6 763 |
| 2024 | 113 | 507 | 389 | 288 | 306 | 304 | 581 | 2 307 | 1 804 | 751 | 266 | 7 614 |
| 2025 | 127 | 566 | 404 | 294 | 305 | 326 | 585 | 2 463 | 1 864 | 768 | 278 | 7 979 |
| 2026 | 153 | 668 | 442 | 314 | 324 | 329 | 659 | 2 886 | 1 974 | 800 | 290 | 8 839 |
| 2027 | 175 | 757 | 480 | 333 | 328 | 348 | 699 | 3 204 | 2 071 | 830 | 305 | 9 531 |
| 2028 | 191 | 835 | 511 | 358 | 340 | 352 | 725 | 3 453 | 2 159 | 855 | 323 | 10 102 |
| 2029 | 197 | 887 | 546 | 367 | 351 | 362 | 720 | 3 564 | 2 228 | 876 | 343 | 10 441 |

därav i bostäder som beräknas produceras

| år | 0 år | 1-5 år | 6-9 år | 10-12 år | 13-15 år | 16-18 år | 19-24 år | 25-44 år | 45-64 år | 65-79 år | 80- år | Summa |
|------|------|--------|--------|----------|----------|----------|----------|----------|----------|----------|--------|-------|
| 2020 | 1 | 2 | 1 | 0 | 0 | 0 | 2 | 11 | 2 | 0 | 0 | 20 |
| 2021 | 1 | 4 | 2 | 1 | 1 | 1 | 2 | 16 | 4 | 0 | 0 | 32 |
| 2022 | 7 | 21 | 7 | 3 | 3 | 3 | 17 | 100 | 22 | 6 | 1 | 191 |
| 2023 | 28 | 80 | 26 | 13 | 12 | 13 | 70 | 402 | 90 | 26 | 3 | 763 |
| 2024 | 61 | 180 | 59 | 28 | 26 | 29 | 142 | 875 | 200 | 58 | 7 | 1 665 |
| 2025 | 77 | 243 | 82 | 38 | 33 | 35 | 148 | 1 074 | 262 | 78 | 10 | 2 079 |
| 2026 | 105 | 355 | 126 | 58 | 49 | 51 | 208 | 1 528 | 383 | 112 | 15 | 2 989 |
| 2027 | 127 | 454 | 170 | 78 | 64 | 65 | 241 | 1 879 | 491 | 143 | 19 | 3 731 |
| 2028 | 144 | 539 | 214 | 99 | 78 | 76 | 259 | 2 154 | 592 | 172 | 24 | 4 351 |
| 2029 | 151 | 598 | 251 | 117 | 89 | 83 | 256 | 2 293 | 671 | 199 | 28 | 4 736 |

Flysta

Folkmängd 31 december

| år | 0 år | 1-5 år | 6-9 år | 10-12 år | 13-15 år | 16-18 år | 19-24 år | 25-44 år | 45-64 år | 65-79 år | 80- år | Summa |
|------|------|--------|--------|----------|----------|----------|----------|----------|----------|----------|--------|-------|
| 2019 | 25 | 128 | 118 | 104 | 142 | 137 | 176 | 498 | 746 | 240 | 56 | 2 370 |
| 2020 | 18 | 142 | 114 | 108 | 117 | 137 | 192 | 493 | 727 | 251 | 55 | 2 355 |
| 2021 | 19 | 139 | 122 | 96 | 121 | 141 | 195 | 494 | 715 | 259 | 52 | 2 353 |
| 2022 | 19 | 141 | 129 | 95 | 108 | 141 | 200 | 500 | 702 | 259 | 55 | 2 350 |
| 2023 | 19 | 141 | 130 | 99 | 112 | 119 | 209 | 503 | 682 | 263 | 61 | 2 339 |
| 2024 | 19 | 137 | 140 | 93 | 101 | 123 | 208 | 500 | 673 | 265 | 64 | 2 324 |
| 2025 | 18 | 131 | 140 | 106 | 100 | 111 | 206 | 493 | 669 | 269 | 65 | 2 310 |
| 2026 | 18 | 130 | 142 | 105 | 104 | 114 | 191 | 497 | 655 | 266 | 74 | 2 295 |
| 2027 | 18 | 129 | 141 | 112 | 98 | 105 | 195 | 496 | 647 | 261 | 80 | 2 282 |
| 2028 | 18 | 127 | 138 | 110 | 110 | 104 | 185 | 492 | 638 | 264 | 82 | 2 269 |
| 2029 | 18 | 126 | 132 | 116 | 109 | 107 | 178 | 488 | 628 | 268 | 85 | 2 257 |

därav i bostäder som beräknas produceras

| år | 0 år | 1-5 år | 6-9 år | 10-12 år | 13-15 år | 16-18 år | 19-24 år | 25-44 år | 45-64 år | 65-79 år | 80- år | Summa |
|------|------|--------|--------|----------|----------|----------|----------|----------|----------|----------|--------|-------|
| 2020 | 0 | 0 | 0 | 0 | 0 | 0 | 0 | 0 | 0 | 0 | 0 | 0 |
| 2021 | 0 | 1 | 1 | 0 | 0 | 0 | 0 | 3 | 1 | 0 | 0 | 7 |
| 2022 | 0 | 3 | 1 | 1 | 0 | 0 | 1 | 6 | 2 | 0 | 0 | 15 |
| 2023 | 1 | 4 | 2 | 1 | 1 | 1 | 1 | 9 | 3 | 0 | 0 | 22 |
| 2024 | 1 | 6 | 3 | 1 | 1 | 1 | 1 | 12 | 4 | 0 | 0 | 30 |
| 2025 | 1 | 7 | 5 | 2 | 1 | 1 | 1 | 14 | 5 | 0 | 0 | 37 |
| 2026 | 1 | 8 | 6 | 3 | 2 | 1 | 1 | 17 | 6 | 0 | 0 | 45 |
| 2027 | 1 | 9 | 7 | 3 | 2 | 2 | 2 | 19 | 8 | 1 | 0 | 53 |
| 2028 | 1 | 10 | 8 | 4 | 3 | 2 | 2 | 21 | 10 | 1 | 0 | 60 |
| 2029 | 1 | 10 | 9 | 5 | 3 | 2 | 2 | 23 | 11 | 1 | 0 | 68 |

Lunda

Folkmängd 31 december

| år | 0 år | 1-5 år | 6-9 år | 10-12 år | 13-15 år | 16-18 år | 19-24 år | 25-44 år | 45-64 år | 65-79 år | 80- år | Summa |
|------|------|--------|--------|----------|----------|----------|----------|----------|----------|----------|--------|-------|
| 2019 | 5 | 25 | 28 | 15 | 9 | 10 | 3 | 51 | 33 | 4 | 0 | 183 |
| 2020 | 1 | 22 | 27 | 18 | 11 | 10 | 6 | 47 | 34 | 6 | 0 | 182 |
| 2021 | 1 | 21 | 24 | 18 | 12 | 10 | 8 | 46 | 35 | 5 | 0 | 181 |
| 2022 | 1 | 17 | 23 | 19 | 14 | 9 | 11 | 44 | 36 | 6 | 0 | 180 |
| 2023 | 1 | 13 | 20 | 19 | 17 | 10 | 12 | 43 | 37 | 6 | 0 | 178 |
| 2024 | 1 | 11 | 17 | 21 | 17 | 11 | 12 | 37 | 42 | 6 | 0 | 176 |
| 2025 | 1 | 8 | 19 | 17 | 18 | 13 | 13 | 35 | 43 | 6 | 1 | 174 |
| 2026 | 1 | 8 | 15 | 15 | 18 | 16 | 14 | 31 | 48 | 6 | 1 | 172 |
| 2027 | 1 | 7 | 12 | 13 | 20 | 16 | 14 | 28 | 51 | 6 | 1 | 170 |
| 2028 | 1 | 7 | 10 | 14 | 16 | 17 | 16 | 28 | 50 | 8 | 1 | 168 |
| 2029 | 1 | 7 | 8 | 13 | 15 | 17 | 19 | 28 | 49 | 9 | 1 | 167 |

därav i bostäder som beräknas produceras

| år | 0 år | 1-5 år | 6-9 år | 10-12 år | 13-15 år | 16-18 år | 19-24 år | 25-44 år | 45-64 år | 65-79 år | 80- år | Summa |
|------|------|--------|--------|----------|----------|----------|----------|----------|----------|----------|--------|-------|
| 2020 | 0 | 0 | 0 | 0 | 0 | 0 | 0 | 0 | 0 | 0 | 0 | 0 |
| 2021 | 0 | 0 | 0 | 0 | 0 | 0 | 0 | 0 | 0 | 0 | 0 | 0 |
| 2022 | 0 | 0 | 0 | 0 | 0 | 0 | 0 | 0 | 0 | 0 | 0 | 0 |
| 2023 | 0 | 0 | 0 | 0 | 0 | 0 | 0 | 0 | 0 | 0 | 0 | 0 |
| 2024 | 0 | 0 | 0 | 0 | 0 | 0 | 0 | 0 | 0 | 0 | 0 | 0 |
| 2025 | 0 | 0 | 0 | 0 | 0 | 0 | 0 | 0 | 0 | 0 | 0 | 0 |
| 2026 | 0 | 0 | 0 | 0 | 0 | 0 | 0 | 0 | 0 | 0 | 0 | 0 |
| 2027 | 0 | 0 | 0 | 0 | 0 | 0 | 0 | 0 | 0 | 0 | 0 | 0 |
| 2028 | 0 | 0 | 0 | 0 | 0 | 0 | 0 | 0 | 0 | 0 | 0 | 0 |
| 2029 | 0 | 0 | 0 | 0 | 0 | 0 | 0 | 0 | 0 | 0 | 0 | 0 |

Solhem

Folkmängd 31 december

| år | 0 år | 1-5 år | 6-9 år | 10-12 år | 13-15 år | 16-18 år | 19-24 år | 25-44 år | 45-64 år | 65-79 år | 80- år | Summa |
|------|------|--------|--------|----------|----------|----------|----------|----------|----------|----------|--------|-------|
| 2019 | 71 | 539 | 537 | 469 | 457 | 431 | 650 | 2 075 | 2 495 | 1 079 | 406 | 9 209 |
| 2020 | 76 | 503 | 526 | 498 | 440 | 462 | 666 | 2 059 | 2 485 | 1 068 | 396 | 9 178 |
| 2021 | 76 | 511 | 524 | 478 | 438 | 457 | 688 | 2 034 | 2 485 | 1 067 | 398 | 9 155 |
| 2022 | 75 | 501 | 532 | 426 | 476 | 461 | 697 | 2 021 | 2 488 | 1 079 | 400 | 9 154 |
| 2023 | 74 | 490 | 522 | 396 | 501 | 446 | 712 | 1 996 | 2 488 | 1 071 | 423 | 9 118 |
| 2024 | 73 | 482 | 487 | 430 | 482 | 444 | 715 | 1 980 | 2 464 | 1 060 | 425 | 9 041 |
| 2025 | 72 | 478 | 484 | 422 | 433 | 475 | 712 | 1 952 | 2 461 | 1 037 | 439 | 8 966 |
| 2026 | 71 | 471 | 471 | 415 | 407 | 497 | 713 | 1 914 | 2 462 | 1 020 | 449 | 8 892 |
| 2027 | 71 | 463 | 462 | 390 | 438 | 480 | 709 | 1 903 | 2 435 | 1 017 | 452 | 8 821 |
| 2028 | 70 | 457 | 457 | 390 | 431 | 437 | 738 | 1 888 | 2 421 | 1 007 | 456 | 8 752 |
| 2029 | 69 | 453 | 456 | 377 | 425 | 415 | 755 | 1 879 | 2 398 | 1 000 | 460 | 8 687 |

därav i bostäder som beräknas produceras

| år | 0 år | 1-5 år | 6-9 år | 10-12 år | 13-15 år | 16-18 år | 19-24 år | 25-44 år | 45-64 år | 65-79 år | 80- år | Summa |
|------|------|--------|--------|----------|----------|----------|----------|----------|----------|----------|--------|-------|
| 2020 | 1 | 5 | 2 | 1 | 1 | 1 | 1 | 11 | 2 | 0 | 0 | 25 |
| 2021 | 1 | 6 | 3 | 1 | 1 | 1 | 1 | 14 | 4 | 0 | 0 | 33 |
| 2022 | 1 | 8 | 5 | 2 | 1 | 1 | 1 | 16 | 12 | 18 | 4 | 70 |
| 2023 | 1 | 9 | 6 | 3 | 2 | 1 | 2 | 18 | 19 | 36 | 8 | 105 |
| 2024 | 1 | 10 | 7 | 3 | 2 | 2 | 2 | 21 | 19 | 36 | 10 | 113 |
| 2025 | 1 | 11 | 9 | 4 | 3 | 2 | 2 | 23 | 20 | 36 | 11 | 121 |
| 2026 | 1 | 11 | 10 | 5 | 3 | 2 | 2 | 24 | 20 | 36 | 13 | 128 |
| 2027 | 1 | 11 | 11 | 6 | 4 | 3 | 3 | 26 | 22 | 35 | 15 | 136 |
| 2028 | 1 | 12 | 12 | 7 | 5 | 3 | 3 | 27 | 23 | 34 | 16 | 143 |
| 2029 | 1 | 12 | 12 | 8 | 5 | 4 | 3 | 28 | 25 | 34 | 18 | 150 |

Sundby

Folkmängd 31 december

| år | 0 år | 1-5 år | 6-9 år | 10-12 år | 13-15 år | 16-18 år | 19-24 år | 25-44 år | 45-64 år | 65-79 år | 80- år | Summa |
|------|------|--------|--------|----------|----------|----------|----------|----------|----------|----------|--------|-------|
| 2019 | 21 | 130 | 149 | 120 | 101 | 102 | 221 | 617 | 642 | 211 | 50 | 2 364 |
| 2020 | 26 | 140 | 140 | 112 | 117 | 98 | 351 | 770 | 654 | 208 | 53 | 2 667 |
| 2021 | 28 | 155 | 137 | 109 | 119 | 110 | 430 | 933 | 664 | 208 | 50 | 2 942 |
| 2022 | 36 | 171 | 143 | 125 | 127 | 111 | 606 | 1 267 | 700 | 212 | 51 | 3 548 |
| 2023 | 45 | 200 | 146 | 127 | 121 | 129 | 832 | 1 669 | 725 | 226 | 51 | 4 272 |
| 2024 | 49 | 216 | 154 | 124 | 120 | 131 | 778 | 1 781 | 747 | 230 | 56 | 4 387 |
| 2025 | 49 | 220 | 162 | 112 | 132 | 135 | 726 | 1 804 | 753 | 230 | 60 | 4 383 |
| 2026 | 47 | 222 | 158 | 117 | 130 | 127 | 721 | 1 805 | 744 | 237 | 69 | 4 376 |
| 2027 | 46 | 221 | 162 | 120 | 125 | 124 | 720 | 1 786 | 743 | 243 | 77 | 4 367 |
| 2028 | 45 | 218 | 165 | 125 | 113 | 135 | 715 | 1 770 | 739 | 254 | 78 | 4 356 |
| 2029 | 43 | 214 | 166 | 120 | 118 | 133 | 718 | 1 753 | 740 | 256 | 83 | 4 345 |

därav i bostäder som beräknas produceras

| år | 0 år | 1-5 år | 6-9 år | 10-12 år | 13-15 år | 16-18 år | 19-24 år | 25-44 år | 45-64 år | 65-79 år | 80- år | Summa |
|------|------|--------|--------|----------|----------|----------|----------|----------|----------|----------|--------|-------|
| 2020 | 2 | 5 | 2 | 1 | 0 | 1 | 142 | 157 | 4 | 0 | 0 | 314 |
| 2021 | 5 | 12 | 4 | 2 | 1 | 2 | 239 | 319 | 7 | 0 | 0 | 593 |
| 2022 | 14 | 36 | 11 | 6 | 4 | 6 | 428 | 663 | 30 | 6 | 1 | 1 205 |
| 2023 | 24 | 64 | 19 | 10 | 7 | 11 | 655 | 1 084 | 54 | 13 | 2 | 1 944 |
| 2024 | 28 | 83 | 25 | 13 | 9 | 12 | 599 | 1 217 | 69 | 20 | 3 | 2 078 |
| 2025 | 29 | 91 | 29 | 14 | 10 | 11 | 557 | 1 253 | 75 | 23 | 3 | 2 095 |
| 2026 | 28 | 96 | 34 | 15 | 10 | 12 | 540 | 1 262 | 81 | 25 | 4 | 2 107 |
| 2027 | 27 | 99 | 38 | 17 | 11 | 12 | 534 | 1 261 | 86 | 28 | 4 | 2 117 |
| 2028 | 26 | 99 | 42 | 19 | 12 | 12 | 532 | 1 255 | 92 | 30 | 5 | 2 125 |
| 2029 | 25 | 98 | 46 | 22 | 13 | 13 | 532 | 1 249 | 97 | 33 | 5 | 2 132 |

Tensta

Folkmängd 31 december

| år | 0 år | 1-5 år | 6-9 år | 10-12 år | 13-15 år | 16-18 år | 19-24 år | 25-44 år | 45-64 år | 65-79 år | 80- år | Summa |
|------|------|--------|--------|----------|----------|----------|----------|----------|----------|----------|--------|--------|
| 2019 | 244 | 1 444 | 1 172 | 850 | 786 | 763 | 1 879 | 5 825 | 3 889 | 1 454 | 402 | 18 708 |
| 2020 | 250 | 1 343 | 1 143 | 861 | 805 | 760 | 1 898 | 5 819 | 3 994 | 1 481 | 414 | 18 768 |
| 2021 | 261 | 1 308 | 1 141 | 853 | 821 | 788 | 1 917 | 6 025 | 4 081 | 1 524 | 432 | 19 151 |
| 2022 | 260 | 1 256 | 1 115 | 859 | 839 | 805 | 1 864 | 6 043 | 4 121 | 1 558 | 469 | 19 189 |
| 2023 | 262 | 1 223 | 1 091 | 837 | 852 | 824 | 1 850 | 6 071 | 4 204 | 1 586 | 519 | 19 318 |
| 2024 | 274 | 1 232 | 1 055 | 841 | 845 | 840 | 1 886 | 6 245 | 4 272 | 1 641 | 554 | 19 685 |
| 2025 | 286 | 1 266 | 1 020 | 831 | 858 | 857 | 1 901 | 6 377 | 4 357 | 1 695 | 581 | 20 030 |
| 2026 | 291 | 1 282 | 987 | 821 | 841 | 868 | 1 915 | 6 410 | 4 420 | 1 713 | 616 | 20 164 |
| 2027 | 288 | 1 278 | 961 | 799 | 839 | 859 | 1 921 | 6 331 | 4 463 | 1 748 | 634 | 20 120 |
| 2028 | 282 | 1 270 | 951 | 770 | 824 | 865 | 1 923 | 6 253 | 4 498 | 1 764 | 668 | 20 069 |
| 2029 | 277 | 1 257 | 949 | 740 | 814 | 850 | 1 939 | 6 179 | 4 517 | 1 809 | 686 | 20 016 |

därav i bostäder som beräknas produceras

| år | 0 år | 1-5 år | 6-9 år | 10-12 år | 13-15 år | 16-18 år | 19-24 år | 25-44 år | 45-64 år | 65-79 år | 80- år | Summa |
|------|------|--------|--------|----------|----------|----------|----------|----------|----------|----------|--------|-------|
| 2020 | 2 | 8 | 3 | 2 | 2 | 2 | 8 | 43 | 9 | 1 | 0 | 80 |
| 2021 | 13 | 43 | 19 | 10 | 9 | 10 | 43 | 231 | 48 | 7 | 1 | 434 |
| 2022 | 15 | 50 | 22 | 11 | 10 | 10 | 34 | 237 | 55 | 8 | 1 | 453 |
| 2023 | 20 | 69 | 28 | 15 | 12 | 12 | 42 | 309 | 76 | 27 | 23 | 633 |
| 2024 | 33 | 114 | 45 | 23 | 20 | 20 | 76 | 518 | 127 | 52 | 49 | 1 076 |
| 2025 | 47 | 164 | 65 | 33 | 27 | 28 | 104 | 730 | 182 | 64 | 52 | 1 497 |
| 2026 | 55 | 196 | 78 | 38 | 32 | 31 | 104 | 824 | 218 | 74 | 56 | 1 706 |
| 2027 | 53 | 209 | 88 | 42 | 33 | 31 | 90 | 815 | 234 | 79 | 58 | 1 733 |
| 2028 | 51 | 216 | 97 | 46 | 35 | 32 | 81 | 799 | 248 | 84 | 60 | 1 749 |
| 2029 | 48 | 217 | 105 | 50 | 37 | 32 | 77 | 780 | 262 | 88 | 63 | 1 757 |

Hässelby-Vällingby SDO

Folkmängd 31 december

| år | 0 år | 1-5 år | 6-9 år | 10-12 år | 13-15 år | 16-18 år | 19-24 år | 25-44 år | 45-64 år | 65-79 år | 80- år | Summa |
|------|------|--------|--------|----------|----------|----------|----------|----------|----------|----------|--------|--------|
| 2019 | 904 | 4 985 | 4 279 | 3 088 | 2 912 | 2 805 | 5 482 | 22 994 | 18 275 | 7 888 | 2 961 | 76 573 |
| 2020 | 902 | 4 863 | 4 240 | 3 242 | 2 979 | 2 817 | 5 469 | 23 252 | 18 392 | 8 041 | 2 891 | 77 088 |
| 2021 | 901 | 4 739 | 4 213 | 3 246 | 3 026 | 2 928 | 5 403 | 23 187 | 18 485 | 8 188 | 2 861 | 77 176 |
| 2022 | 886 | 4 626 | 4 204 | 3 187 | 3 092 | 2 965 | 5 438 | 23 122 | 18 502 | 8 307 | 2 888 | 77 218 |
| 2023 | 871 | 4 507 | 4 127 | 3 142 | 3 218 | 3 015 | 5 389 | 22 996 | 18 577 | 8 335 | 3 000 | 77 176 |
| 2024 | 876 | 4 457 | 3 985 | 3 152 | 3 220 | 3 063 | 5 469 | 22 916 | 18 655 | 8 389 | 3 137 | 77 320 |
| 2025 | 883 | 4 421 | 3 888 | 3 158 | 3 172 | 3 123 | 5 530 | 22 872 | 18 826 | 8 375 | 3 270 | 77 519 |
| 2026 | 900 | 4 430 | 3 800 | 3 119 | 3 138 | 3 236 | 5 612 | 22 983 | 18 953 | 8 488 | 3 386 | 78 044 |
| 2027 | 930 | 4 494 | 3 752 | 3 069 | 3 159 | 3 251 | 5 768 | 23 298 | 19 149 | 8 604 | 3 470 | 78 946 |
| 2028 | 951 | 4 566 | 3 752 | 2 997 | 3 174 | 3 220 | 5 885 | 23 489 | 19 304 | 8 710 | 3 564 | 79 614 |
| 2029 | 975 | 4 644 | 3 749 | 2 941 | 3 150 | 3 198 | 6 023 | 23 652 | 19 408 | 8 900 | 3 628 | 80 268 |

därav i bostäder som beräknas produceras

| år | 0 år | 1-5 år | 6-9 år | 10-12 år | 13-15 år | 16-18 år | 19-24 år | 25-44 år | 45-64 år | 65-79 år | 80- år | Summa |
|------|------|--------|--------|----------|----------|----------|----------|----------|----------|----------|--------|-------|
| 2020 | 25 | 79 | 29 | 14 | 13 | 14 | 93 | 402 | 80 | 18 | 2 | 769 |
| 2021 | 31 | 109 | 43 | 20 | 16 | 17 | 87 | 463 | 100 | 22 | 3 | 911 |
| 2022 | 34 | 138 | 57 | 26 | 20 | 19 | 82 | 526 | 125 | 29 | 4 | 1 059 |
| 2023 | 42 | 181 | 80 | 36 | 28 | 26 | 97 | 665 | 168 | 55 | 33 | 1 412 |
| 2024 | 59 | 246 | 117 | 55 | 41 | 40 | 145 | 958 | 248 | 85 | 64 | 2 057 |
| 2025 | 80 | 321 | 155 | 75 | 56 | 53 | 193 | 1 301 | 346 | 106 | 69 | 2 755 |
| 2026 | 112 | 426 | 203 | 100 | 77 | 72 | 261 | 1 787 | 492 | 164 | 81 | 3 775 |
| 2027 | 156 | 585 | 272 | 136 | 105 | 97 | 347 | 2 444 | 684 | 234 | 95 | 5 154 |
| 2028 | 192 | 738 | 342 | 171 | 132 | 120 | 391 | 2 959 | 853 | 277 | 106 | 6 281 |
| 2029 | 222 | 885 | 414 | 210 | 160 | 143 | 433 | 3 434 | 1 027 | 321 | 117 | 7 366 |

Stadsdelar som ingår i Hässelby-Vällingby stadsdelsområde är: Hässelby Gård, Hässelby Strand, Hässelby Villastad, Grimsta, Kälvesta, Nälsta, Räcksta, Vinsta, Vällingby

Grimsta

Folkmängd 31 december

| år | 0 år | 1-5 år | 6-9 år | 10-12 år | 13-15 år | 16-18 år | 19-24 år | 25-44 år | 45-64 år | 65-79 år | 80- år | Summa |
|------|------|--------|--------|----------|----------|----------|----------|----------|----------|----------|--------|-------|
| 2019 | 65 | 325 | 277 | 191 | 166 | 158 | 503 | 1 580 | 1 107 | 413 | 132 | 4 917 |
| 2020 | 70 | 335 | 289 | 197 | 188 | 158 | 466 | 1 745 | 1 135 | 441 | 132 | 5 156 |
| 2021 | 71 | 320 | 298 | 207 | 186 | 168 | 431 | 1 746 | 1 150 | 467 | 127 | 5 170 |
| 2022 | 73 | 334 | 277 | 212 | 196 | 178 | 411 | 1 791 | 1 165 | 489 | 130 | 5 254 |
| 2023 | 74 | 337 | 275 | 211 | 197 | 192 | 394 | 1 824 | 1 170 | 514 | 134 | 5 322 |
| 2024 | 73 | 338 | 260 | 212 | 204 | 191 | 380 | 1 803 | 1 176 | 521 | 146 | 5 303 |
| 2025 | 71 | 333 | 245 | 209 | 206 | 198 | 377 | 1 777 | 1 185 | 530 | 151 | 5 283 |
| 2026 | 69 | 325 | 249 | 200 | 204 | 197 | 380 | 1 739 | 1 192 | 544 | 159 | 5 260 |
| 2027 | 67 | 316 | 246 | 193 | 205 | 202 | 380 | 1 707 | 1 193 | 561 | 164 | 5 236 |
| 2028 | 65 | 308 | 247 | 178 | 203 | 204 | 390 | 1 672 | 1 200 | 571 | 174 | 5 211 |
| 2029 | 64 | 299 | 244 | 180 | 195 | 202 | 394 | 1 637 | 1 204 | 583 | 183 | 5 185 |

därav i bostäder som beräknas produceras

| år | 0 år | 1-5 år | 6-9 år | 10-12 år | 13-15 år | 16-18 år | 19-24 år | 25-44 år | 45-64 år | 65-79 år | 80- år | Summa |
|------|------|--------|--------|----------|----------|----------|----------|----------|----------|----------|--------|-------|
| 2020 | 8 | 24 | 10 | 6 | 5 | 6 | 26 | 133 | 27 | 4 | 0 | 249 |
| 2021 | 9 | 28 | 12 | 7 | 5 | 6 | 20 | 137 | 31 | 5 | 1 | 260 |
| 2022 | 12 | 40 | 16 | 8 | 7 | 7 | 24 | 179 | 43 | 8 | 1 | 345 |
| 2023 | 15 | 51 | 20 | 10 | 8 | 8 | 29 | 220 | 56 | 12 | 2 | 431 |
| 2024 | 15 | 55 | 22 | 11 | 9 | 8 | 24 | 218 | 60 | 14 | 2 | 439 |
| 2025 | 14 | 58 | 25 | 12 | 9 | 8 | 22 | 214 | 64 | 15 | 2 | 444 |
| 2026 | 13 | 59 | 27 | 13 | 10 | 9 | 21 | 209 | 68 | 17 | 2 | 447 |
| 2027 | 12 | 58 | 30 | 14 | 10 | 9 | 20 | 204 | 71 | 18 | 3 | 448 |
| 2028 | 11 | 56 | 31 | 15 | 11 | 9 | 19 | 199 | 74 | 19 | 3 | 449 |
| 2029 | 11 | 53 | 33 | 16 | 11 | 9 | 19 | 192 | 77 | 20 | 3 | 445 |

Kälvesta

Folkmängd 31 december

| år | 0 år | 1-5 år | 6-9 år | 10-12 år | 13-15 år | 16-18 år | 19-24 år | 25-44 år | 45-64 år | 65-79 år | 80- år | Summa |
|------|------|--------|--------|----------|----------|----------|----------|----------|----------|----------|--------|-------|
| 2019 | 43 | 272 | 307 | 217 | 258 | 228 | 311 | 930 | 1 287 | 525 | 177 | 4 555 |
| 2020 | 33 | 272 | 296 | 229 | 232 | 235 | 310 | 939 | 1 277 | 515 | 182 | 4 522 |
| 2021 | 33 | 267 | 289 | 228 | 219 | 255 | 301 | 940 | 1 279 | 494 | 196 | 4 501 |
| 2022 | 33 | 252 | 283 | 230 | 219 | 250 | 309 | 947 | 1 250 | 491 | 213 | 4 477 |
| 2023 | 33 | 248 | 267 | 236 | 230 | 228 | 320 | 965 | 1 227 | 494 | 213 | 4 462 |
| 2024 | 40 | 268 | 272 | 238 | 233 | 223 | 348 | 1 085 | 1 252 | 477 | 229 | 4 665 |
| 2025 | 45 | 274 | 280 | 228 | 238 | 226 | 354 | 1 145 | 1 260 | 484 | 229 | 4 763 |
| 2026 | 55 | 305 | 279 | 225 | 247 | 241 | 368 | 1 299 | 1 290 | 504 | 227 | 5 041 |
| 2027 | 63 | 328 | 281 | 227 | 247 | 242 | 374 | 1 391 | 1 315 | 518 | 222 | 5 208 |
| 2028 | 62 | 334 | 282 | 226 | 236 | 243 | 364 | 1 377 | 1 316 | 522 | 226 | 5 187 |
| 2029 | 60 | 337 | 278 | 221 | 229 | 247 | 359 | 1 355 | 1 313 | 542 | 221 | 5 160 |

därav i bostäder som beräknas produceras

| år | 0 år | 1-5 år | 6-9 år | 10-12 år | 13-15 år | 16-18 år | 19-24 år | 25-44 år | 45-64 år | 65-79 år | 80- år | Summa |
|------|------|--------|--------|----------|----------|----------|----------|----------|----------|----------|--------|-------|
| 2020 | 0 | 0 | 0 | 0 | 0 | 0 | 0 | 0 | 0 | 0 | 0 | 0 |
| 2021 | 0 | 0 | 0 | 0 | 0 | 0 | 0 | 0 | 0 | 0 | 0 | 0 |
| 2022 | 0 | 0 | 0 | 0 | 0 | 0 | 0 | 0 | 0 | 0 | 0 | 0 |
| 2023 | 1 | 5 | 2 | 1 | 1 | 1 | 1 | 11 | 2 | 0 | 0 | 25 |
| 2024 | 9 | 32 | 15 | 7 | 6 | 6 | 25 | 141 | 30 | 4 | 0 | 275 |
| 2025 | 13 | 49 | 23 | 11 | 9 | 9 | 34 | 214 | 49 | 7 | 1 | 418 |
| 2026 | 24 | 84 | 36 | 18 | 15 | 15 | 59 | 381 | 90 | 16 | 2 | 740 |
| 2027 | 32 | 111 | 46 | 23 | 19 | 18 | 67 | 483 | 121 | 26 | 3 | 950 |
| 2028 | 32 | 121 | 52 | 25 | 20 | 19 | 56 | 480 | 132 | 30 | 4 | 970 |
| 2029 | 31 | 128 | 57 | 28 | 21 | 19 | 49 | 471 | 141 | 33 | 4 | 983 |

Nälsta

Folkmängd 31 december

| år | 0 år | 1-5 år | 6-9 år | 10-12 år | 13-15 år | 16-18 år | 19-24 år | 25-44 år | 45-64 år | 65-79 år | 80- år | Summa |
|------|------|--------|--------|----------|----------|----------|----------|----------|----------|----------|--------|-------|
| 2019 | 45 | 338 | 361 | 265 | 261 | 213 | 340 | 1 164 | 1 320 | 520 | 203 | 5 030 |
| 2020 | 38 | 312 | 347 | 294 | 249 | 219 | 328 | 1 154 | 1 332 | 532 | 193 | 4 998 |
| 2021 | 38 | 288 | 324 | 293 | 256 | 249 | 317 | 1 143 | 1 345 | 543 | 188 | 4 984 |
| 2022 | 37 | 267 | 320 | 285 | 260 | 255 | 326 | 1 124 | 1 339 | 565 | 188 | 4 966 |
| 2023 | 37 | 262 | 307 | 260 | 285 | 245 | 330 | 1 108 | 1 338 | 568 | 192 | 4 931 |
| 2024 | 37 | 250 | 287 | 244 | 284 | 251 | 345 | 1 092 | 1 326 | 572 | 202 | 4 889 |
| 2025 | 36 | 242 | 270 | 242 | 276 | 254 | 348 | 1 082 | 1 315 | 578 | 205 | 4 848 |
| 2026 | 36 | 238 | 252 | 245 | 253 | 274 | 342 | 1 067 | 1 307 | 579 | 215 | 4 808 |
| 2027 | 36 | 235 | 248 | 223 | 239 | 275 | 360 | 1 037 | 1 324 | 578 | 216 | 4 771 |
| 2028 | 36 | 232 | 240 | 211 | 238 | 267 | 365 | 1 024 | 1 325 | 573 | 222 | 4 735 |
| 2029 | 36 | 230 | 233 | 200 | 241 | 247 | 376 | 1 017 | 1 307 | 580 | 231 | 4 698 |

därav i bostäder som beräknas produceras

| år | 0 år | 1-5 år | 6-9 år | 10-12 år | 13-15 år | 16-18 år | 19-24 år | 25-44 år | 45-64 år | 65-79 år | 80- år | Summa |
|------|------|--------|--------|----------|----------|----------|----------|----------|----------|----------|--------|-------|
| 2020 | 0 | 1 | 0 | 0 | 0 | 0 | 0 | 2 | 0 | 0 | 0 | 4 |
| 2021 | 0 | 2 | 1 | 0 | 0 | 0 | 0 | 5 | 1 | 0 | 0 | 11 |
| 2022 | 1 | 4 | 2 | 1 | 1 | 0 | 1 | 8 | 2 | 0 | 0 | 18 |
| 2023 | 1 | 5 | 3 | 1 | 1 | 1 | 1 | 10 | 3 | 0 | 0 | 26 |
| 2024 | 1 | 6 | 4 | 2 | 1 | 1 | 1 | 13 | 4 | 0 | 0 | 34 |
| 2025 | 1 | 7 | 5 | 2 | 1 | 1 | 1 | 15 | 6 | 0 | 0 | 41 |
| 2026 | 1 | 8 | 6 | 3 | 2 | 1 | 2 | 18 | 7 | 0 | 0 | 49 |
| 2027 | 1 | 9 | 7 | 4 | 2 | 2 | 2 | 20 | 9 | 1 | 0 | 57 |
| 2028 | 1 | 10 | 9 | 4 | 3 | 2 | 2 | 22 | 11 | 1 | 0 | 64 |
| 2029 | 1 | 10 | 9 | 5 | 3 | 2 | 2 | 22 | 12 | 1 | 0 | 68 |

Räcksta

Folkmängd 31 december

| år | 0 år | 1-5 år | 6-9 år | 10-12 år | 13-15 år | 16-18 år | 19-24 år | 25-44 år | 45-64 år | 65-79 år | 80- år | Summa |
|------|------|--------|--------|----------|----------|----------|----------|----------|----------|----------|--------|--------|
| 2019 | 149 | 740 | 572 | 354 | 264 | 243 | 700 | 4 151 | 1 891 | 769 | 306 | 10 139 |
| 2020 | 153 | 710 | 559 | 377 | 301 | 250 | 695 | 4 049 | 1 936 | 806 | 306 | 10 142 |
| 2021 | 151 | 694 | 561 | 391 | 319 | 282 | 678 | 3 980 | 2 011 | 842 | 302 | 10 210 |
| 2022 | 146 | 667 | 570 | 391 | 353 | 284 | 700 | 3 921 | 2 057 | 871 | 309 | 10 270 |
| 2023 | 141 | 634 | 559 | 406 | 375 | 315 | 695 | 3 843 | 2 115 | 886 | 321 | 10 290 |
| 2024 | 137 | 623 | 530 | 403 | 384 | 329 | 710 | 3 733 | 2 163 | 901 | 338 | 10 251 |
| 2025 | 132 | 602 | 508 | 403 | 382 | 356 | 714 | 3 624 | 2 224 | 913 | 352 | 10 208 |
| 2026 | 128 | 579 | 481 | 391 | 392 | 373 | 732 | 3 526 | 2 268 | 929 | 365 | 10 164 |
| 2027 | 124 | 558 | 452 | 397 | 390 | 380 | 751 | 3 438 | 2 301 | 948 | 379 | 10 118 |
| 2028 | 121 | 539 | 449 | 372 | 391 | 378 | 771 | 3 361 | 2 334 | 957 | 401 | 10 073 |
| 2029 | 119 | 523 | 436 | 352 | 381 | 385 | 795 | 3 283 | 2 356 | 984 | 415 | 10 030 |

därav i bostäder som beräknas produceras

| år | 0 år | 1-5 år | 6-9 år | 10-12 år | 13-15 år | 16-18 år | 19-24 år | 25-44 år | 45-64 år | 65-79 år | 80- år | Summa |
|------|------|--------|--------|----------|----------|----------|----------|----------|----------|----------|--------|-------|
| 2020 | 0 | 0 | 0 | 0 | 0 | 0 | 0 | 0 | 0 | 0 | 0 | 0 |
| 2021 | 1 | 9 | 4 | 2 | 1 | 1 | 2 | 19 | 4 | 0 | 0 | 43 |
| 2022 | 3 | 17 | 8 | 4 | 3 | 2 | 3 | 37 | 9 | 1 | 0 | 88 |
| 2023 | 4 | 26 | 14 | 6 | 4 | 4 | 5 | 54 | 15 | 1 | 0 | 133 |
| 2024 | 3 | 26 | 16 | 7 | 5 | 4 | 4 | 51 | 18 | 1 | 0 | 135 |
| 2025 | 3 | 24 | 19 | 8 | 5 | 4 | 4 | 49 | 20 | 1 | 0 | 137 |
| 2026 | 2 | 22 | 20 | 10 | 6 | 4 | 4 | 46 | 23 | 1 | 0 | 138 |
| 2027 | 2 | 19 | 21 | 11 | 7 | 5 | 4 | 42 | 25 | 2 | 0 | 138 |
| 2028 | 1 | 16 | 21 | 12 | 8 | 5 | 4 | 39 | 28 | 2 | 0 | 137 |
| 2029 | 1 | 14 | 20 | 14 | 9 | 6 | 5 | 35 | 31 | 2 | 0 | 136 |

Vinsta

Folkmängd 31 december

| år | 0 år | 1-5 år | 6-9 år | 10-12 år | 13-15 år | 16-18 år | 19-24 år | 25-44 år | 45-64 år | 65-79 år | 80- år | Summa |
|------|------|--------|--------|----------|----------|----------|----------|----------|----------|----------|--------|-------|
| 2019 | 54 | 304 | 284 | 196 | 191 | 181 | 368 | 1 353 | 1 135 | 418 | 84 | 4 568 |
| 2020 | 58 | 305 | 255 | 218 | 188 | 191 | 330 | 1 356 | 1 141 | 424 | 94 | 4 559 |
| 2021 | 59 | 305 | 255 | 214 | 190 | 191 | 306 | 1 357 | 1 152 | 433 | 103 | 4 566 |
| 2022 | 58 | 304 | 251 | 213 | 194 | 191 | 299 | 1 353 | 1 157 | 439 | 111 | 4 570 |
| 2023 | 57 | 299 | 245 | 199 | 214 | 187 | 298 | 1 326 | 1 171 | 444 | 119 | 4 557 |
| 2024 | 56 | 290 | 249 | 194 | 210 | 189 | 296 | 1 302 | 1 174 | 447 | 129 | 4 538 |
| 2025 | 55 | 286 | 246 | 189 | 210 | 192 | 293 | 1 282 | 1 177 | 450 | 139 | 4 518 |
| 2026 | 54 | 280 | 243 | 183 | 198 | 209 | 292 | 1 259 | 1 172 | 460 | 149 | 4 499 |
| 2027 | 53 | 275 | 240 | 185 | 194 | 205 | 295 | 1 243 | 1 170 | 463 | 158 | 4 481 |
| 2028 | 57 | 283 | 240 | 188 | 191 | 208 | 310 | 1 293 | 1 181 | 478 | 168 | 4 595 |
| 2029 | 61 | 293 | 242 | 188 | 188 | 201 | 333 | 1 352 | 1 189 | 493 | 174 | 4 716 |

därav i bostäder som beräknas produceras

| år | 0 år | 1-5 år | 6-9 år | 10-12 år | 13-15 år | 16-18 år | 19-24 år | 25-44 år | 45-64 år | 65-79 år | 80- år | Summa |
|------|------|--------|--------|----------|----------|----------|----------|----------|----------|----------|--------|-------|
| 2020 | 0 | 0 | 0 | 0 | 0 | 0 | 0 | 0 | 0 | 0 | 0 | 0 |
| 2021 | 0 | 1 | 0 | 0 | 0 | 0 | 0 | 2 | 0 | 0 | 0 | 4 |
| 2022 | 0 | 1 | 1 | 0 | 0 | 0 | 0 | 3 | 1 | 0 | 0 | 7 |
| 2023 | 0 | 2 | 1 | 0 | 0 | 0 | 0 | 5 | 1 | 0 | 0 | 11 |
| 2024 | 0 | 3 | 2 | 1 | 0 | 0 | 1 | 6 | 2 | 0 | 0 | 15 |
| 2025 | 0 | 3 | 2 | 1 | 1 | 1 | 1 | 7 | 2 | 0 | 0 | 19 |
| 2026 | 1 | 4 | 3 | 1 | 1 | 1 | 1 | 8 | 3 | 0 | 0 | 23 |
| 2027 | 1 | 4 | 3 | 2 | 1 | 1 | 1 | 9 | 4 | 0 | 0 | 26 |
| 2028 | 5 | 18 | 9 | 4 | 3 | 3 | 15 | 81 | 20 | 4 | 0 | 162 |
| 2029 | 10 | 33 | 14 | 8 | 6 | 6 | 25 | 154 | 37 | 8 | 1 | 303 |

Vällingby

Folkmängd 31 december

| år | 0 år | 1-5 år | 6-9 år | 10-12 år | 13-15 år | 16-18 år | 19-24 år | 25-44 år | 45-64 år | 65-79 år | 80- år | Summa |
|------|------|--------|--------|----------|----------|----------|----------|----------|----------|----------|--------|-------|
| 2019 | 106 | 550 | 452 | 321 | 292 | 298 | 624 | 2 783 | 1 997 | 919 | 471 | 8 813 |
| 2020 | 105 | 509 | 456 | 348 | 298 | 285 | 622 | 2 794 | 2 003 | 928 | 439 | 8 787 |
| 2021 | 106 | 502 | 438 | 350 | 307 | 295 | 623 | 2 809 | 1 993 | 954 | 409 | 8 785 |
| 2022 | 104 | 494 | 443 | 323 | 318 | 298 | 635 | 2 808 | 2 008 | 959 | 387 | 8 778 |
| 2023 | 103 | 481 | 422 | 319 | 340 | 303 | 619 | 2 795 | 2 000 | 969 | 387 | 8 739 |
| 2024 | 102 | 470 | 390 | 327 | 343 | 311 | 622 | 2 755 | 2 002 | 981 | 385 | 8 688 |
| 2025 | 101 | 462 | 379 | 331 | 318 | 321 | 625 | 2 722 | 2 013 | 969 | 395 | 8 637 |
| 2026 | 99 | 453 | 369 | 312 | 316 | 338 | 623 | 2 679 | 2 016 | 983 | 398 | 8 588 |
| 2027 | 98 | 445 | 359 | 291 | 321 | 341 | 633 | 2 652 | 1 998 | 995 | 407 | 8 541 |
| 2028 | 97 | 437 | 353 | 283 | 326 | 320 | 647 | 2 620 | 1 991 | 1 010 | 412 | 8 496 |
| 2029 | 96 | 431 | 348 | 275 | 309 | 319 | 661 | 2 593 | 1 977 | 1 030 | 415 | 8 454 |

därav i bostäder som beräknas produceras

| år | 0 år | 1-5 år | 6-9 år | 10-12 år | 13-15 år | 16-18 år | 19-24 år | 25-44 år | 45-64 år | 65-79 år | 80- år | Summa |
|------|------|--------|--------|----------|----------|----------|----------|----------|----------|----------|--------|-------|
| 2020 | 0 | 0 | 0 | 0 | 0 | 0 | 0 | 0 | 0 | 0 | 0 | 0 |
| 2021 | 0 | 0 | 0 | 0 | 0 | 0 | 0 | 0 | 0 | 0 | 0 | 0 |
| 2022 | 0 | 0 | 0 | 0 | 0 | 0 | 0 | 0 | 0 | 0 | 0 | 0 |
| 2023 | 0 | 0 | 0 | 0 | 0 | 0 | 0 | 0 | 0 | 0 | 0 | 0 |
| 2024 | 0 | 0 | 0 | 0 | 0 | 0 | 0 | 0 | 0 | 0 | 0 | 0 |
| 2025 | 0 | 0 | 0 | 0 | 0 | 0 | 0 | 0 | 0 | 0 | 0 | 0 |
| 2026 | 0 | 0 | 0 | 0 | 0 | 0 | 0 | 0 | 0 | 0 | 0 | 0 |
| 2027 | 0 | 0 | 0 | 0 | 0 | 0 | 0 | 0 | 0 | 0 | 0 | 0 |
| 2028 | 0 | 0 | 0 | 0 | 0 | 0 | 0 | 0 | 0 | 0 | 0 | 0 |
| 2029 | 0 | 0 | 0 | 0 | 0 | 0 | 0 | 0 | 0 | 0 | 0 | 0 |

Hässelby Gård

Folkmängd 31 december

| år | 0 år | 1-5 år | 6-9 år | 10-12 år | 13-15 år | 16-18 år | 19-24 år | 25-44 år | 45-64 år | 65-79 år | 80- år | Summa |
|------|------|--------|--------|----------|----------|----------|----------|----------|----------|----------|--------|--------|
| 2019 | 149 | 841 | 596 | 445 | 353 | 352 | 888 | 4 109 | 2 596 | 1 025 | 417 | 11 771 |
| 2020 | 154 | 784 | 618 | 454 | 375 | 356 | 860 | 4 065 | 2 621 | 1 067 | 397 | 11 750 |
| 2021 | 152 | 729 | 631 | 447 | 422 | 357 | 864 | 4 030 | 2 642 | 1 102 | 384 | 11 759 |
| 2022 | 148 | 708 | 637 | 426 | 441 | 374 | 862 | 3 982 | 2 671 | 1 133 | 378 | 11 759 |
| 2023 | 143 | 686 | 615 | 437 | 447 | 393 | 848 | 3 915 | 2 701 | 1 143 | 387 | 11 714 |
| 2024 | 140 | 655 | 588 | 438 | 439 | 431 | 842 | 3 834 | 2 718 | 1 173 | 391 | 11 650 |
| 2025 | 141 | 651 | 545 | 469 | 423 | 448 | 856 | 3 816 | 2 745 | 1 188 | 413 | 11 696 |
| 2026 | 146 | 656 | 536 | 461 | 435 | 455 | 886 | 3 858 | 2 784 | 1 205 | 433 | 11 856 |
| 2027 | 151 | 668 | 532 | 444 | 441 | 453 | 932 | 3 916 | 2 827 | 1 228 | 448 | 12 039 |
| 2028 | 150 | 662 | 517 | 419 | 466 | 439 | 939 | 3 849 | 2 847 | 1 248 | 463 | 11 996 |
| 2029 | 148 | 656 | 512 | 405 | 456 | 445 | 941 | 3 785 | 2 852 | 1 269 | 483 | 11 952 |

därav i bostäder som beräknas produceras

| år | 0 år | 1-5 år | 6-9 år | 10-12 år | 13-15 år | 16-18 år | 19-24 år | 25-44 år | 45-64 år | 65-79 år | 80- år | Summa |
|------|------|--------|--------|----------|----------|----------|----------|----------|----------|----------|--------|-------|
| 2020 | 0 | 0 | 0 | 0 | 0 | 0 | 0 | 0 | 0 | 0 | 0 | 0 |
| 2021 | 0 | 0 | 0 | 0 | 0 | 0 | 0 | 0 | 0 | 0 | 0 | 0 |
| 2022 | 0 | 0 | 0 | 0 | 0 | 0 | 0 | 0 | 0 | 0 | 0 | 0 |
| 2023 | 0 | 0 | 0 | 0 | 0 | 0 | 0 | 0 | 0 | 0 | 0 | 0 |
| 2024 | 0 | 0 | 0 | 0 | 0 | 0 | 0 | 0 | 0 | 0 | 0 | 0 |
| 2025 | 4 | 11 | 4 | 2 | 2 | 2 | 11 | 59 | 12 | 3 | 0 | 110 |
| 2026 | 11 | 34 | 13 | 7 | 6 | 7 | 31 | 178 | 39 | 8 | 1 | 334 |
| 2027 | 20 | 62 | 24 | 12 | 11 | 11 | 49 | 305 | 69 | 15 | 2 | 580 |
| 2028 | 21 | 71 | 27 | 14 | 11 | 11 | 39 | 308 | 76 | 17 | 2 | 597 |
| 2029 | 20 | 78 | 31 | 15 | 12 | 11 | 33 | 305 | 82 | 19 | 3 | 610 |

Hässelby Strand

Folkmängd 31 december

| år | 0 år | 1-5 år | 6-9 år | 10-12 år | 13-15 år | 16-18 år | 19-24 år | 25-44 år | 45-64 år | 65-79 år | 80- år | Summa |
|------|------|--------|--------|----------|----------|----------|----------|----------|----------|----------|--------|-------|
| 2019 | 103 | 418 | 315 | 212 | 188 | 206 | 538 | 2 757 | 1 912 | 1 035 | 538 | 8 222 |
| 2020 | 95 | 431 | 313 | 216 | 211 | 211 | 558 | 2 776 | 1 912 | 1 025 | 509 | 8 257 |
| 2021 | 95 | 433 | 315 | 230 | 206 | 222 | 565 | 2 788 | 1 880 | 1 053 | 489 | 8 276 |
| 2022 | 94 | 431 | 314 | 241 | 222 | 211 | 570 | 2 785 | 1 863 | 1 070 | 464 | 8 264 |
| 2023 | 91 | 423 | 319 | 235 | 224 | 229 | 567 | 2 759 | 1 859 | 1 053 | 463 | 8 222 |
| 2024 | 90 | 415 | 317 | 234 | 235 | 226 | 571 | 2 738 | 1 821 | 1 068 | 454 | 8 168 |
| 2025 | 89 | 402 | 318 | 231 | 243 | 238 | 564 | 2 685 | 1 828 | 1 050 | 467 | 8 114 |
| 2026 | 87 | 393 | 313 | 234 | 237 | 239 | 577 | 2 646 | 1 825 | 1 033 | 478 | 8 061 |
| 2027 | 96 | 416 | 319 | 241 | 242 | 254 | 611 | 2 785 | 1 858 | 1 041 | 475 | 8 339 |
| 2028 | 107 | 445 | 329 | 245 | 245 | 266 | 641 | 2 927 | 1 903 | 1 052 | 473 | 8 633 |
| 2029 | 126 | 502 | 344 | 256 | 257 | 272 | 695 | 3 186 | 1 959 | 1 086 | 473 | 9 156 |

därav i bostäder som beräknas produceras

| år | 0 år | 1-5 år | 6-9 år | 10-12 år | 13-15 år | 16-18 år | 19-24 år | 25-44 år | 45-64 år | 65-79 år | 80- år | Summa |
|------|------|--------|--------|----------|----------|----------|----------|----------|----------|----------|--------|-------|
| 2020 | 1 | 3 | 1 | 1 | 1 | 1 | 19 | 33 | 4 | 0 | 0 | 65 |
| 2021 | 2 | 5 | 2 | 1 | 1 | 1 | 25 | 49 | 5 | 1 | 0 | 91 |
| 2022 | 2 | 5 | 2 | 1 | 1 | 1 | 22 | 52 | 5 | 1 | 0 | 92 |
| 2023 | 2 | 6 | 2 | 1 | 1 | 1 | 20 | 53 | 5 | 1 | 0 | 93 |
| 2024 | 2 | 6 | 3 | 1 | 1 | 1 | 20 | 54 | 6 | 1 | 0 | 93 |
| 2025 | 1 | 6 | 3 | 1 | 1 | 1 | 19 | 53 | 6 | 1 | 0 | 94 |
| 2026 | 1 | 6 | 3 | 2 | 1 | 1 | 19 | 53 | 6 | 1 | 0 | 94 |
| 2027 | 13 | 38 | 14 | 8 | 7 | 7 | 53 | 229 | 44 | 10 | 1 | 424 |
| 2028 | 25 | 76 | 28 | 14 | 13 | 14 | 79 | 410 | 86 | 20 | 3 | 768 |
| 2029 | 45 | 140 | 51 | 26 | 22 | 24 | 122 | 707 | 157 | 38 | 5 | 1 338 |

Hässelby Villastad

Folkmängd 31 december

| år | 0 år | 1-5 år | 6-9 år | 10-12 år | 13-15 år | 16-18 år | 19-24 år | 25-44 år | 45-64 år | 65-79 år | 80- år | Summa |
|------|------|--------|--------|----------|----------|----------|----------|----------|----------|----------|--------|--------|
| 2019 | 190 | 1 197 | 1 115 | 887 | 939 | 926 | 1 210 | 4 167 | 5 030 | 2 264 | 633 | 18 558 |
| 2020 | 194 | 1 206 | 1 107 | 909 | 939 | 913 | 1 298 | 4 376 | 5 035 | 2 302 | 639 | 18 918 |
| 2021 | 197 | 1 202 | 1 103 | 885 | 920 | 911 | 1 318 | 4 392 | 5 034 | 2 299 | 665 | 18 926 |
| 2022 | 193 | 1 169 | 1 110 | 866 | 889 | 924 | 1 328 | 4 410 | 4 992 | 2 290 | 708 | 18 879 |
| 2023 | 192 | 1 140 | 1 118 | 840 | 905 | 923 | 1 318 | 4 462 | 4 995 | 2 263 | 785 | 18 941 |
| 2024 | 200 | 1 150 | 1 092 | 863 | 888 | 911 | 1 354 | 4 574 | 5 024 | 2 250 | 863 | 19 168 |
| 2025 | 213 | 1 169 | 1 098 | 855 | 876 | 892 | 1 398 | 4 739 | 5 079 | 2 213 | 919 | 19 451 |
| 2026 | 225 | 1 199 | 1 078 | 867 | 855 | 909 | 1 412 | 4 910 | 5 098 | 2 251 | 962 | 19 767 |
| 2027 | 241 | 1 254 | 1 073 | 869 | 881 | 899 | 1 432 | 5 129 | 5 162 | 2 272 | 1 002 | 20 214 |
| 2028 | 257 | 1 326 | 1 097 | 876 | 879 | 895 | 1 459 | 5 366 | 5 208 | 2 300 | 1 025 | 20 688 |
| 2029 | 265 | 1 373 | 1 113 | 865 | 894 | 879 | 1 470 | 5 442 | 5 250 | 2 333 | 1 033 | 20 917 |

därav i bostäder som beräknas produceras

| år | 0 år | 1-5 år | 6-9 år | 10-12 år | 13-15 år | 16-18 år | 19-24 år | 25-44 år | 45-64 år | 65-79 år | 80- år | Summa |
|------|------|--------|--------|----------|----------|----------|----------|----------|----------|----------|--------|-------|
| 2020 | 16 | 51 | 17 | 8 | 7 | 8 | 47 | 234 | 49 | 14 | 2 | 452 |
| 2021 | 19 | 65 | 24 | 10 | 9 | 9 | 39 | 252 | 59 | 17 | 2 | 502 |
| 2022 | 17 | 71 | 28 | 12 | 9 | 9 | 31 | 247 | 64 | 19 | 2 | 510 |
| 2023 | 20 | 86 | 38 | 17 | 12 | 12 | 42 | 311 | 85 | 40 | 31 | 693 |
| 2024 | 29 | 118 | 56 | 26 | 19 | 19 | 70 | 476 | 128 | 65 | 61 | 1 067 |
| 2025 | 44 | 162 | 75 | 37 | 28 | 26 | 101 | 690 | 186 | 79 | 66 | 1 492 |
| 2026 | 58 | 210 | 95 | 47 | 36 | 34 | 124 | 895 | 256 | 119 | 75 | 1 949 |
| 2027 | 76 | 283 | 126 | 62 | 48 | 44 | 151 | 1 150 | 341 | 162 | 86 | 2 530 |
| 2028 | 95 | 371 | 165 | 81 | 63 | 57 | 177 | 1 421 | 426 | 184 | 93 | 3 134 |
| 2029 | 103 | 430 | 199 | 98 | 74 | 65 | 178 | 1 548 | 489 | 199 | 100 | 3 483 |

Bromma SDO

Folkmängd 31 december

| år | 0 år | 1-5 år | 6-9 år | 10-12 år | 13-15 år | 16-18 år | 19-24 år | 25-44 år | 45-64 år | 65-79 år | 80- år | Summa |
|------|-------|--------|--------|----------|----------|----------|----------|----------|----------|----------|--------|--------|
| 2019 | 1 004 | 5 046 | 4 123 | 3 084 | 2 933 | 2 698 | 4 772 | 25 807 | 19 702 | 8 507 | 3 049 | 80 725 |
| 2020 | 997 | 4 951 | 4 121 | 3 143 | 2 944 | 2 842 | 4 844 | 25 946 | 20 008 | 8 663 | 3 084 | 81 545 |
| 2021 | 1 026 | 4 897 | 4 125 | 3 139 | 3 042 | 2 882 | 4 964 | 26 233 | 20 308 | 8 875 | 3 167 | 82 658 |
| 2022 | 1 039 | 4 841 | 4 105 | 3 125 | 3 114 | 2 976 | 5 060 | 26 535 | 20 478 | 8 967 | 3 311 | 83 551 |
| 2023 | 1 045 | 4 835 | 4 027 | 3 119 | 3 170 | 2 993 | 5 146 | 26 608 | 20 617 | 9 088 | 3 498 | 84 147 |
| 2024 | 1 066 | 4 809 | 3 940 | 3 124 | 3 155 | 3 073 | 5 197 | 26 613 | 20 796 | 9 101 | 3 722 | 84 596 |
| 2025 | 1 092 | 4 866 | 3 877 | 3 092 | 3 140 | 3 142 | 5 316 | 26 817 | 21 051 | 9 221 | 3 963 | 85 577 |
| 2026 | 1 127 | 4 968 | 3 806 | 3 086 | 3 140 | 3 205 | 5 522 | 27 246 | 21 338 | 9 306 | 4 185 | 86 929 |
| 2027 | 1 176 | 5 113 | 3 816 | 3 033 | 3 165 | 3 213 | 5 738 | 27 906 | 21 679 | 9 450 | 4 390 | 88 681 |
| 2028 | 1 234 | 5 314 | 3 850 | 3 004 | 3 154 | 3 222 | 5 937 | 28 745 | 22 004 | 9 637 | 4 559 | 90 660 |
| 2029 | 1 294 | 5 542 | 3 912 | 2 959 | 3 167 | 3 239 | 6 097 | 29 608 | 22 279 | 9 936 | 4 702 | 92 737 |

därv i bostäder som beräknas produceras

| år | 0 år | 1-5 år | 6-9 år | 10-12 år | 13-15 år | 16-18 år | 19-24 år | 25-44 år | 45-64 år | 65-79 år | 80- år | Summa |
|------|------|--------|--------|----------|----------|----------|----------|----------|----------|----------|--------|--------|
| 2020 | 30 | 95 | 40 | 22 | 18 | 21 | 138 | 541 | 118 | 53 | 10 | 1 087 |
| 2021 | 67 | 211 | 85 | 45 | 38 | 42 | 263 | 1 156 | 247 | 89 | 16 | 2 260 |
| 2022 | 100 | 329 | 132 | 69 | 58 | 60 | 327 | 1 676 | 372 | 122 | 23 | 3 268 |
| 2023 | 133 | 462 | 183 | 93 | 77 | 77 | 382 | 2 183 | 506 | 156 | 30 | 4 281 |
| 2024 | 167 | 592 | 232 | 115 | 94 | 93 | 420 | 2 659 | 651 | 201 | 39 | 5 261 |
| 2025 | 211 | 767 | 306 | 150 | 122 | 119 | 507 | 3 359 | 853 | 282 | 94 | 6 771 |
| 2026 | 266 | 972 | 393 | 190 | 153 | 149 | 693 | 4 268 | 1 099 | 354 | 109 | 8 647 |
| 2027 | 332 | 1 217 | 502 | 240 | 192 | 186 | 861 | 5 338 | 1 416 | 487 | 135 | 10 906 |
| 2028 | 408 | 1 507 | 631 | 302 | 239 | 229 | 989 | 6 539 | 1 774 | 595 | 157 | 13 370 |
| 2029 | 485 | 1 811 | 773 | 371 | 291 | 275 | 1 110 | 7 736 | 2 159 | 714 | 181 | 15 905 |

Stadsdelar som ingår i Bromma stadsdelsområde är: Abrahamsberg, Beckomberga, Blackeberg, Bromma Kyrka, Bällsta, Eneby, Mariehäll, Norra Ängby, Riksby, Södra Ängby, Ulvsunda Industriområde, Åkeshov, Åkeslund, Alvik, Högländet, Nockeby, Nockebyhov, Olovslund, Smedslätten, Stora Mossen, Traneberg, Ulvsunda, Ålsten, Äppelviken

Abrahamsberg

Folkmängd 31 december

| år | 0 år | 1-5 år | 6-9 år | 10-12 år | 13-15 år | 16-18 år | 19-24 år | 25-44 år | 45-64 år | 65-79 år | 80- år | Summa |
|------|------|--------|--------|----------|----------|----------|----------|----------|----------|----------|--------|-------|
| 2019 | 36 | 161 | 114 | 85 | 100 | 88 | 187 | 1 315 | 829 | 375 | 103 | 3 393 |
| 2020 | 36 | 152 | 122 | 85 | 81 | 93 | 204 | 1 289 | 826 | 381 | 106 | 3 376 |
| 2021 | 36 | 141 | 125 | 86 | 84 | 88 | 207 | 1 283 | 827 | 380 | 112 | 3 367 |
| 2022 | 35 | 140 | 120 | 77 | 81 | 96 | 212 | 1 280 | 813 | 383 | 121 | 3 357 |
| 2023 | 36 | 143 | 115 | 85 | 82 | 82 | 224 | 1 288 | 821 | 392 | 131 | 3 399 |
| 2024 | 39 | 149 | 109 | 84 | 84 | 86 | 222 | 1 297 | 835 | 395 | 140 | 3 439 |
| 2025 | 38 | 148 | 101 | 88 | 77 | 83 | 222 | 1 274 | 833 | 424 | 199 | 3 486 |
| 2026 | 37 | 146 | 101 | 83 | 82 | 83 | 211 | 1 252 | 829 | 435 | 201 | 3 460 |
| 2027 | 36 | 143 | 100 | 80 | 81 | 84 | 208 | 1 233 | 826 | 439 | 205 | 3 434 |
| 2028 | 35 | 140 | 99 | 72 | 84 | 78 | 211 | 1 209 | 832 | 440 | 208 | 3 408 |
| 2029 | 34 | 137 | 98 | 72 | 80 | 82 | 205 | 1 187 | 832 | 443 | 214 | 3 384 |

därv i bostäder som beräknas produceras

| år | 0 år | 1-5 år | 6-9 år | 10-12 år | 13-15 år | 16-18 år | 19-24 år | 25-44 år | 45-64 år | 65-79 år | 80- år | Summa |
|------|------|--------|--------|----------|----------|----------|----------|----------|----------|----------|--------|-------|
| 2020 | 0 | 0 | 0 | 0 | 0 | 0 | 0 | 0 | 0 | 0 | 0 | 0 |
| 2021 | 0 | 0 | 0 | 0 | 0 | 0 | 0 | 0 | 0 | 0 | 0 | 0 |
| 2022 | 0 | 0 | 0 | 0 | 0 | 0 | 0 | 0 | 0 | 0 | 0 | 0 |
| 2023 | 2 | 6 | 2 | 1 | 1 | 1 | 7 | 35 | 8 | 2 | 0 | 66 |
| 2024 | 5 | 14 | 4 | 2 | 2 | 2 | 12 | 71 | 16 | 5 | 1 | 134 |
| 2025 | 5 | 16 | 5 | 2 | 2 | 2 | 9 | 71 | 18 | 33 | 45 | 209 |
| 2026 | 5 | 18 | 6 | 2 | 2 | 2 | 7 | 70 | 19 | 32 | 47 | 211 |
| 2027 | 5 | 19 | 7 | 3 | 2 | 2 | 6 | 68 | 20 | 32 | 49 | 212 |
| 2028 | 5 | 19 | 7 | 3 | 2 | 2 | 6 | 66 | 21 | 31 | 51 | 213 |
| 2029 | 4 | 19 | 8 | 3 | 2 | 2 | 5 | 63 | 22 | 30 | 52 | 213 |

Beckomberga

Folkmängd 31 december

| år | 0 år | 1-5 år | 6-9 år | 10-12 år | 13-15 år | 16-18 år | 19-24 år | 25-44 år | 45-64 år | 65-79 år | 80- år | Summa |
|------|------|--------|--------|----------|----------|----------|----------|----------|----------|----------|--------|-------|
| 2019 | 72 | 467 | 387 | 268 | 227 | 165 | 267 | 1 756 | 1 252 | 609 | 292 | 5 762 |
| 2020 | 81 | 410 | 370 | 278 | 239 | 190 | 267 | 1 709 | 1 311 | 608 | 294 | 5 758 |
| 2021 | 79 | 382 | 344 | 278 | 263 | 197 | 283 | 1 648 | 1 365 | 624 | 305 | 5 767 |
| 2022 | 77 | 357 | 341 | 275 | 258 | 220 | 286 | 1 618 | 1 390 | 631 | 319 | 5 771 |
| 2023 | 74 | 335 | 319 | 262 | 267 | 232 | 302 | 1 588 | 1 401 | 641 | 333 | 5 754 |
| 2024 | 73 | 323 | 290 | 249 | 267 | 253 | 312 | 1 551 | 1 412 | 650 | 347 | 5 727 |
| 2025 | 71 | 318 | 264 | 248 | 263 | 249 | 326 | 1 506 | 1 440 | 660 | 355 | 5 701 |
| 2026 | 70 | 309 | 246 | 234 | 251 | 258 | 343 | 1 485 | 1 448 | 657 | 372 | 5 674 |
| 2027 | 69 | 302 | 233 | 217 | 240 | 259 | 360 | 1 465 | 1 464 | 649 | 391 | 5 649 |
| 2028 | 68 | 296 | 227 | 202 | 239 | 256 | 361 | 1 455 | 1 464 | 655 | 403 | 5 625 |
| 2029 | 67 | 291 | 226 | 183 | 227 | 245 | 376 | 1 440 | 1 469 | 662 | 417 | 5 603 |

därav i bostäder som beräknas produceras

| år | 0 år | 1-5 år | 6-9 år | 10-12 år | 13-15 år | 16-18 år | 19-24 år | 25-44 år | 45-64 år | 65-79 år | 80- år | Summa |
|------|------|--------|--------|----------|----------|----------|----------|----------|----------|----------|--------|-------|
| 2020 | 0 | 0 | 0 | 0 | 0 | 0 | 0 | 0 | 0 | 0 | 0 | 0 |
| 2021 | 0 | 0 | 0 | 0 | 0 | 0 | 0 | 0 | 0 | 0 | 0 | 0 |
| 2022 | 0 | 0 | 0 | 0 | 0 | 0 | 0 | 0 | 0 | 0 | 0 | 0 |
| 2023 | 0 | 0 | 0 | 0 | 0 | 0 | 0 | 0 | 0 | 0 | 0 | 0 |
| 2024 | 0 | 0 | 0 | 0 | 0 | 0 | 0 | 0 | 0 | 0 | 0 | 0 |
| 2025 | 0 | 0 | 0 | 0 | 0 | 0 | 0 | 0 | 0 | 0 | 0 | 0 |
| 2026 | 0 | 0 | 0 | 0 | 0 | 0 | 0 | 0 | 0 | 0 | 0 | 0 |
| 2027 | 0 | 0 | 0 | 0 | 0 | 0 | 0 | 0 | 0 | 0 | 0 | 0 |
| 2028 | 0 | 0 | 0 | 0 | 0 | 0 | 0 | 0 | 0 | 0 | 0 | 0 |
| 2029 | 0 | 0 | 0 | 0 | 0 | 0 | 0 | 0 | 0 | 0 | 0 | 0 |

Blackeberg

Folkmängd 31 december

| år | 0 år | 1-5 år | 6-9 år | 10-12 år | 13-15 år | 16-18 år | 19-24 år | 25-44 år | 45-64 år | 65-79 år | 80- år | Summa |
|------|------|--------|--------|----------|----------|----------|----------|----------|----------|----------|--------|--------|
| 2019 | 125 | 604 | 408 | 279 | 204 | 206 | 544 | 3 313 | 2 107 | 880 | 461 | 9 131 |
| 2020 | 125 | 598 | 423 | 284 | 228 | 216 | 526 | 3 228 | 2 129 | 905 | 454 | 9 115 |
| 2021 | 122 | 575 | 447 | 293 | 254 | 221 | 499 | 3 177 | 2 134 | 950 | 450 | 9 121 |
| 2022 | 125 | 591 | 460 | 307 | 292 | 234 | 536 | 3 275 | 2 171 | 983 | 451 | 9 425 |
| 2023 | 130 | 617 | 461 | 323 | 303 | 259 | 570 | 3 387 | 2 192 | 1 021 | 463 | 9 726 |
| 2024 | 134 | 612 | 471 | 331 | 312 | 283 | 563 | 3 401 | 2 214 | 1 045 | 480 | 9 846 |
| 2025 | 136 | 620 | 459 | 348 | 320 | 311 | 563 | 3 397 | 2 247 | 1 061 | 500 | 9 963 |
| 2026 | 134 | 617 | 459 | 353 | 329 | 317 | 575 | 3 346 | 2 290 | 1 050 | 532 | 10 001 |
| 2027 | 130 | 606 | 463 | 344 | 334 | 321 | 582 | 3 255 | 2 315 | 1 052 | 558 | 9 960 |
| 2028 | 125 | 593 | 451 | 337 | 346 | 326 | 592 | 3 164 | 2 322 | 1 077 | 581 | 9 916 |
| 2029 | 126 | 593 | 452 | 336 | 351 | 335 | 615 | 3 178 | 2 334 | 1 112 | 591 | 10 022 |

därav i bostäder som beräknas produceras

| år | 0 år | 1-5 år | 6-9 år | 10-12 år | 13-15 år | 16-18 år | 19-24 år | 25-44 år | 45-64 år | 65-79 år | 80- år | Summa |
|------|------|--------|--------|----------|----------|----------|----------|----------|----------|----------|--------|-------|
| 2020 | 0 | 0 | 0 | 0 | 0 | 0 | 0 | 0 | 0 | 0 | 0 | 0 |
| 2021 | 0 | 0 | 0 | 0 | 0 | 0 | 0 | 0 | 0 | 0 | 0 | 0 |
| 2022 | 8 | 26 | 11 | 6 | 5 | 6 | 48 | 162 | 29 | 4 | 1 | 307 |
| 2023 | 19 | 59 | 24 | 13 | 11 | 12 | 89 | 344 | 65 | 11 | 1 | 648 |
| 2024 | 26 | 83 | 31 | 16 | 14 | 14 | 89 | 437 | 90 | 19 | 2 | 822 |
| 2025 | 32 | 108 | 41 | 21 | 17 | 17 | 92 | 523 | 116 | 26 | 3 | 996 |
| 2026 | 34 | 125 | 50 | 25 | 20 | 19 | 90 | 562 | 134 | 30 | 4 | 1 092 |
| 2027 | 33 | 133 | 56 | 27 | 21 | 20 | 82 | 555 | 144 | 33 | 5 | 1 108 |
| 2028 | 31 | 136 | 61 | 29 | 22 | 20 | 78 | 546 | 153 | 37 | 5 | 1 119 |
| 2029 | 34 | 150 | 73 | 35 | 26 | 24 | 92 | 617 | 178 | 43 | 6 | 1 279 |

Bromma Kyrka

Folkmängd 31 december

| år | 0 år | 1-5 år | 6-9 år | 10-12 år | 13-15 år | 16-18 år | 19-24 år | 25-44 år | 45-64 år | 65-79 år | 80- år | Summa |
|------|------|--------|--------|----------|----------|----------|----------|----------|----------|----------|--------|-------|
| 2019 | 23 | 147 | 184 | 183 | 183 | 168 | 190 | 501 | 808 | 267 | 85 | 2 739 |
| 2020 | 16 | 144 | 179 | 170 | 192 | 168 | 189 | 495 | 824 | 270 | 85 | 2 731 |
| 2021 | 16 | 140 | 173 | 156 | 183 | 173 | 187 | 497 | 824 | 276 | 87 | 2 713 |
| 2022 | 16 | 135 | 168 | 143 | 181 | 176 | 187 | 488 | 833 | 279 | 88 | 2 694 |
| 2023 | 16 | 129 | 158 | 138 | 169 | 184 | 186 | 489 | 829 | 269 | 99 | 2 666 |
| 2024 | 17 | 129 | 143 | 142 | 156 | 176 | 193 | 477 | 829 | 264 | 107 | 2 634 |
| 2025 | 17 | 123 | 144 | 136 | 143 | 174 | 191 | 479 | 821 | 266 | 110 | 2 604 |
| 2026 | 17 | 122 | 138 | 127 | 139 | 164 | 195 | 475 | 809 | 272 | 117 | 2 574 |
| 2027 | 17 | 120 | 133 | 119 | 143 | 152 | 192 | 478 | 796 | 268 | 128 | 2 545 |
| 2028 | 17 | 119 | 133 | 113 | 138 | 141 | 191 | 480 | 781 | 276 | 129 | 2 518 |
| 2029 | 16 | 118 | 127 | 114 | 129 | 137 | 189 | 480 | 763 | 279 | 138 | 2 492 |

därav i bostäder som beräknas produceras

| år | 0 år | 1-5 år | 6-9 år | 10-12 år | 13-15 år | 16-18 år | 19-24 år | 25-44 år | 45-64 år | 65-79 år | 80- år | Summa |
|------|------|--------|--------|----------|----------|----------|----------|----------|----------|----------|--------|-------|
| 2020 | 1 | 4 | 2 | 1 | 1 | 0 | 1 | 8 | 2 | 0 | 0 | 18 |
| 2021 | 1 | 4 | 2 | 1 | 1 | 1 | 1 | 8 | 2 | 0 | 0 | 18 |
| 2022 | 0 | 4 | 2 | 1 | 1 | 1 | 1 | 7 | 2 | 0 | 0 | 19 |
| 2023 | 0 | 3 | 3 | 1 | 1 | 1 | 1 | 7 | 3 | 0 | 0 | 19 |
| 2024 | 0 | 3 | 3 | 1 | 1 | 1 | 1 | 6 | 3 | 0 | 0 | 19 |
| 2025 | 0 | 3 | 3 | 2 | 1 | 1 | 1 | 6 | 4 | 0 | 0 | 19 |
| 2026 | 0 | 2 | 3 | 2 | 1 | 1 | 1 | 5 | 4 | 0 | 0 | 19 |
| 2027 | 0 | 2 | 3 | 2 | 1 | 1 | 1 | 5 | 4 | 0 | 0 | 19 |
| 2028 | 0 | 2 | 3 | 2 | 1 | 1 | 1 | 4 | 5 | 0 | 0 | 19 |
| 2029 | 0 | 1 | 2 | 2 | 2 | 1 | 1 | 4 | 5 | 0 | 0 | 18 |

Bällsta

Folkmängd 31 december

| år | 0 år | 1-5 år | 6-9 år | 10-12 år | 13-15 år | 16-18 år | 19-24 år | 25-44 år | 45-64 år | 65-79 år | 80- år | Summa |
|------|------|--------|--------|----------|----------|----------|----------|----------|----------|----------|--------|-------|
| 2019 | 8 | 60 | 49 | 51 | 43 | 25 | 45 | 196 | 222 | 63 | 12 | 774 |
| 2020 | 6 | 57 | 57 | 45 | 49 | 23 | 39 | 188 | 232 | 63 | 13 | 772 |
| 2021 | 6 | 56 | 59 | 35 | 45 | 37 | 36 | 179 | 237 | 63 | 16 | 768 |
| 2022 | 6 | 52 | 51 | 37 | 50 | 42 | 32 | 169 | 243 | 66 | 16 | 764 |
| 2023 | 6 | 45 | 55 | 44 | 45 | 47 | 33 | 179 | 238 | 72 | 16 | 781 |
| 2024 | 6 | 43 | 52 | 49 | 36 | 44 | 43 | 169 | 240 | 74 | 18 | 773 |
| 2025 | 6 | 40 | 52 | 40 | 38 | 48 | 45 | 160 | 240 | 77 | 19 | 765 |
| 2026 | 24 | 86 | 62 | 45 | 50 | 51 | 93 | 411 | 301 | 94 | 23 | 1 241 |
| 2027 | 35 | 122 | 69 | 54 | 60 | 48 | 115 | 565 | 357 | 148 | 34 | 1 607 |
| 2028 | 55 | 190 | 91 | 66 | 61 | 61 | 163 | 870 | 423 | 166 | 41 | 2 188 |
| 2029 | 74 | 260 | 114 | 76 | 70 | 75 | 189 | 1 150 | 498 | 189 | 48 | 2 746 |

därav i bostäder som beräknas produceras

| år | 0 år | 1-5 år | 6-9 år | 10-12 år | 13-15 år | 16-18 år | 19-24 år | 25-44 år | 45-64 år | 65-79 år | 80- år | Summa |
|------|------|--------|--------|----------|----------|----------|----------|----------|----------|----------|--------|-------|
| 2020 | 0 | 1 | 0 | 0 | 0 | 0 | 0 | 2 | 0 | 0 | 0 | 4 |
| 2021 | 0 | 1 | 0 | 0 | 0 | 0 | 0 | 2 | 0 | 0 | 0 | 4 |
| 2022 | 0 | 1 | 0 | 0 | 0 | 0 | 0 | 1 | 0 | 0 | 0 | 4 |
| 2023 | 1 | 3 | 1 | 1 | 0 | 1 | 3 | 14 | 3 | 1 | 0 | 28 |
| 2024 | 1 | 3 | 1 | 1 | 0 | 0 | 2 | 14 | 4 | 1 | 0 | 29 |
| 2025 | 1 | 4 | 2 | 1 | 1 | 0 | 2 | 14 | 4 | 1 | 0 | 29 |
| 2026 | 19 | 51 | 14 | 7 | 7 | 8 | 50 | 274 | 61 | 20 | 3 | 513 |
| 2027 | 31 | 88 | 28 | 13 | 12 | 14 | 67 | 429 | 117 | 75 | 13 | 888 |
| 2028 | 50 | 156 | 53 | 25 | 22 | 24 | 111 | 734 | 188 | 94 | 18 | 1 477 |
| 2029 | 70 | 228 | 78 | 37 | 32 | 34 | 142 | 1 018 | 263 | 118 | 23 | 2 042 |

Eneby

Folkmängd 31 december

| år | 0 år | 1-5 år | 6-9 år | 10-12 år | 13-15 år | 16-18 år | 19-24 år | 25-44 år | 45-64 år | 65-79 år | 80- år | Summa |
|------|------|--------|--------|----------|----------|----------|----------|----------|----------|----------|--------|-------|
| 2019 | 4 | 59 | 63 | 54 | 50 | 46 | 61 | 168 | 255 | 103 | 12 | 875 |
| 2020 | 5 | 50 | 66 | 49 | 50 | 49 | 57 | 164 | 262 | 100 | 15 | 867 |
| 2021 | 5 | 44 | 68 | 48 | 48 | 52 | 53 | 168 | 261 | 98 | 16 | 861 |
| 2022 | 5 | 42 | 63 | 47 | 53 | 48 | 55 | 169 | 263 | 94 | 16 | 855 |
| 2023 | 5 | 39 | 58 | 49 | 49 | 49 | 55 | 167 | 264 | 90 | 21 | 846 |
| 2024 | 5 | 38 | 51 | 52 | 48 | 47 | 56 | 161 | 266 | 90 | 20 | 836 |
| 2025 | 5 | 38 | 45 | 51 | 47 | 51 | 53 | 156 | 266 | 89 | 25 | 826 |
| 2026 | 5 | 38 | 42 | 47 | 49 | 47 | 55 | 147 | 272 | 87 | 27 | 816 |
| 2027 | 5 | 37 | 40 | 42 | 52 | 47 | 54 | 146 | 272 | 82 | 29 | 806 |
| 2028 | 5 | 36 | 39 | 37 | 51 | 46 | 56 | 145 | 269 | 80 | 33 | 797 |
| 2029 | 5 | 36 | 39 | 34 | 47 | 48 | 55 | 144 | 266 | 80 | 36 | 789 |

därav i bostäder som beräknas produceras

| år | 0 år | 1-5 år | 6-9 år | 10-12 år | 13-15 år | 16-18 år | 19-24 år | 25-44 år | 45-64 år | 65-79 år | 80- år | Summa |
|------|------|--------|--------|----------|----------|----------|----------|----------|----------|----------|--------|-------|
| 2020 | 0 | 0 | 0 | 0 | 0 | 0 | 0 | 0 | 0 | 0 | 0 | 0 |
| 2021 | 0 | 0 | 0 | 0 | 0 | 0 | 0 | 0 | 0 | 0 | 0 | 0 |
| 2022 | 0 | 0 | 0 | 0 | 0 | 0 | 0 | 0 | 0 | 0 | 0 | 0 |
| 2023 | 0 | 0 | 0 | 0 | 0 | 0 | 0 | 0 | 0 | 0 | 0 | 0 |
| 2024 | 0 | 0 | 0 | 0 | 0 | 0 | 0 | 0 | 0 | 0 | 0 | 0 |
| 2025 | 0 | 0 | 0 | 0 | 0 | 0 | 0 | 0 | 0 | 0 | 0 | 0 |
| 2026 | 0 | 0 | 0 | 0 | 0 | 0 | 0 | 0 | 0 | 0 | 0 | 0 |
| 2027 | 0 | 0 | 0 | 0 | 0 | 0 | 0 | 0 | 0 | 0 | 0 | 0 |
| 2028 | 0 | 0 | 0 | 0 | 0 | 0 | 0 | 0 | 0 | 0 | 0 | 0 |
| 2029 | 0 | 0 | 0 | 0 | 0 | 0 | 0 | 0 | 0 | 0 | 0 | 0 |

Mariehäll

Folkmängd 31 december

| år | 0 år | 1-5 år | 6-9 år | 10-12 år | 13-15 år | 16-18 år | 19-24 år | 25-44 år | 45-64 år | 65-79 år | 80- år | Summa |
|------|------|--------|--------|----------|----------|----------|----------|----------|----------|----------|--------|--------|
| 2019 | 233 | 978 | 552 | 260 | 193 | 183 | 413 | 4 312 | 1 481 | 382 | 37 | 9 024 |
| 2020 | 245 | 1 022 | 601 | 323 | 237 | 205 | 479 | 4 549 | 1 670 | 447 | 51 | 9 829 |
| 2021 | 263 | 1 081 | 671 | 354 | 276 | 223 | 544 | 4 827 | 1 872 | 516 | 72 | 10 698 |
| 2022 | 257 | 1 076 | 672 | 411 | 295 | 243 | 518 | 4 773 | 1 985 | 557 | 91 | 10 879 |
| 2023 | 247 | 1 053 | 689 | 426 | 338 | 267 | 503 | 4 673 | 2 101 | 620 | 107 | 11 023 |
| 2024 | 242 | 1 036 | 692 | 466 | 354 | 289 | 513 | 4 606 | 2 227 | 671 | 130 | 11 225 |
| 2025 | 243 | 1 037 | 697 | 468 | 405 | 308 | 545 | 4 628 | 2 375 | 729 | 159 | 11 594 |
| 2026 | 243 | 1 033 | 699 | 479 | 420 | 348 | 655 | 4 710 | 2 505 | 785 | 186 | 12 063 |
| 2027 | 244 | 1 032 | 692 | 490 | 455 | 363 | 725 | 4 806 | 2 620 | 853 | 209 | 12 490 |
| 2028 | 247 | 1 038 | 691 | 494 | 456 | 405 | 739 | 4 871 | 2 757 | 910 | 232 | 12 841 |
| 2029 | 251 | 1 049 | 690 | 493 | 466 | 417 | 774 | 4 930 | 2 875 | 979 | 257 | 13 180 |

därav i bostäder som beräknas produceras

| år | 0 år | 1-5 år | 6-9 år | 10-12 år | 13-15 år | 16-18 år | 19-24 år | 25-44 år | 45-64 år | 65-79 år | 80- år | Summa |
|------|------|--------|--------|----------|----------|----------|----------|----------|----------|----------|--------|-------|
| 2020 | 22 | 70 | 30 | 17 | 14 | 16 | 76 | 386 | 79 | 11 | 1 | 724 |
| 2021 | 49 | 154 | 63 | 34 | 29 | 31 | 135 | 794 | 173 | 30 | 4 | 1 497 |
| 2022 | 54 | 182 | 74 | 39 | 32 | 32 | 112 | 831 | 197 | 36 | 5 | 1 595 |
| 2023 | 56 | 209 | 85 | 43 | 35 | 34 | 102 | 864 | 223 | 43 | 6 | 1 701 |
| 2024 | 60 | 238 | 100 | 51 | 40 | 37 | 107 | 937 | 257 | 52 | 7 | 1 886 |
| 2025 | 69 | 280 | 122 | 61 | 48 | 45 | 131 | 1 101 | 313 | 67 | 9 | 2 245 |
| 2026 | 77 | 315 | 144 | 71 | 55 | 51 | 231 | 1 314 | 363 | 80 | 11 | 2 713 |
| 2027 | 86 | 350 | 166 | 81 | 62 | 57 | 290 | 1 521 | 418 | 97 | 14 | 3 141 |
| 2028 | 95 | 387 | 188 | 91 | 70 | 63 | 292 | 1 695 | 479 | 119 | 18 | 3 496 |
| 2029 | 104 | 424 | 209 | 103 | 78 | 69 | 298 | 1 851 | 542 | 142 | 22 | 3 841 |

Norra Ängby

Folkmängd 31 december

| år | 0 år | 1-5 år | 6-9 år | 10-12 år | 13-15 år | 16-18 år | 19-24 år | 25-44 år | 45-64 år | 65-79 år | 80- år | Summa |
|------|------|--------|--------|----------|----------|----------|----------|----------|----------|----------|--------|-------|
| 2019 | 41 | 413 | 427 | 338 | 310 | 261 | 469 | 1 367 | 1 565 | 503 | 99 | 5 793 |
| 2020 | 43 | 372 | 404 | 345 | 307 | 284 | 514 | 1 361 | 1 601 | 511 | 101 | 5 844 |
| 2021 | 43 | 340 | 394 | 338 | 323 | 290 | 549 | 1 396 | 1 598 | 538 | 105 | 5 914 |
| 2022 | 42 | 299 | 388 | 324 | 332 | 299 | 549 | 1 377 | 1 611 | 542 | 117 | 5 878 |
| 2023 | 41 | 281 | 358 | 311 | 339 | 298 | 557 | 1 353 | 1 604 | 559 | 120 | 5 821 |
| 2024 | 41 | 258 | 343 | 303 | 331 | 312 | 552 | 1 332 | 1 594 | 549 | 144 | 5 758 |
| 2025 | 40 | 253 | 312 | 291 | 318 | 320 | 562 | 1 320 | 1 580 | 540 | 162 | 5 696 |
| 2026 | 40 | 248 | 275 | 287 | 306 | 327 | 570 | 1 287 | 1 573 | 551 | 173 | 5 636 |
| 2027 | 40 | 244 | 260 | 268 | 300 | 320 | 579 | 1 267 | 1 567 | 545 | 188 | 5 578 |
| 2028 | 39 | 241 | 241 | 256 | 290 | 309 | 592 | 1 259 | 1 541 | 553 | 202 | 5 523 |
| 2029 | 39 | 239 | 237 | 224 | 286 | 299 | 602 | 1 250 | 1 525 | 559 | 211 | 5 471 |

därav i bostäder som beräknas produceras

| år | 0 år | 1-5 år | 6-9 år | 10-12 år | 13-15 år | 16-18 år | 19-24 år | 25-44 år | 45-64 år | 65-79 år | 80- år | Summa |
|------|------|--------|--------|----------|----------|----------|----------|----------|----------|----------|--------|-------|
| 2020 | 1 | 1 | 0 | 0 | 0 | 0 | 44 | 49 | 1 | 0 | 0 | 98 |
| 2021 | 1 | 3 | 1 | 1 | 0 | 1 | 85 | 108 | 2 | 0 | 0 | 201 |
| 2022 | 1 | 3 | 1 | 1 | 0 | 1 | 74 | 119 | 1 | 0 | 0 | 201 |
| 2023 | 1 | 3 | 1 | 1 | 0 | 0 | 68 | 126 | 1 | 0 | 0 | 201 |
| 2024 | 1 | 3 | 1 | 1 | 0 | 0 | 65 | 128 | 1 | 0 | 0 | 201 |
| 2025 | 1 | 3 | 1 | 1 | 0 | 0 | 65 | 129 | 1 | 0 | 0 | 201 |
| 2026 | 1 | 3 | 1 | 1 | 0 | 0 | 65 | 129 | 1 | 0 | 0 | 201 |
| 2027 | 1 | 3 | 1 | 1 | 0 | 0 | 65 | 129 | 1 | 0 | 0 | 201 |
| 2028 | 1 | 3 | 1 | 1 | 0 | 0 | 65 | 129 | 1 | 0 | 0 | 201 |
| 2029 | 1 | 3 | 1 | 1 | 0 | 0 | 65 | 129 | 1 | 0 | 0 | 201 |

Riksby

Folkmängd 31 december

| år | 0 år | 1-5 år | 6-9 år | 10-12 år | 13-15 år | 16-18 år | 19-24 år | 25-44 år | 45-64 år | 65-79 år | 80- år | Summa |
|------|------|--------|--------|----------|----------|----------|----------|----------|----------|----------|--------|-------|
| 2019 | 58 | 189 | 92 | 50 | 48 | 54 | 275 | 2 220 | 855 | 394 | 102 | 4 337 |
| 2020 | 57 | 205 | 95 | 59 | 50 | 57 | 245 | 2 183 | 869 | 407 | 100 | 4 325 |
| 2021 | 57 | 214 | 99 | 72 | 54 | 58 | 228 | 2 133 | 890 | 418 | 102 | 4 325 |
| 2022 | 63 | 242 | 120 | 75 | 62 | 65 | 250 | 2 222 | 939 | 427 | 106 | 4 572 |
| 2023 | 62 | 244 | 130 | 79 | 70 | 67 | 244 | 2 170 | 947 | 430 | 120 | 4 563 |
| 2024 | 61 | 236 | 146 | 79 | 80 | 69 | 238 | 2 106 | 966 | 435 | 127 | 4 544 |
| 2025 | 65 | 253 | 161 | 92 | 82 | 77 | 261 | 2 164 | 1 007 | 442 | 137 | 4 742 |
| 2026 | 71 | 272 | 174 | 100 | 90 | 87 | 275 | 2 224 | 1 047 | 458 | 149 | 4 947 |
| 2027 | 85 | 315 | 191 | 116 | 97 | 104 | 310 | 2 409 | 1 116 | 474 | 160 | 5 377 |
| 2028 | 100 | 368 | 208 | 136 | 113 | 110 | 347 | 2 618 | 1 197 | 497 | 168 | 5 862 |
| 2029 | 114 | 421 | 228 | 150 | 124 | 121 | 374 | 2 802 | 1 274 | 522 | 181 | 6 311 |

därav i bostäder som beräknas produceras

| år | 0 år | 1-5 år | 6-9 år | 10-12 år | 13-15 år | 16-18 år | 19-24 år | 25-44 år | 45-64 år | 65-79 år | 80- år | Summa |
|------|------|--------|--------|----------|----------|----------|----------|----------|----------|----------|--------|-------|
| 2020 | 0 | 0 | 0 | 0 | 0 | 0 | 0 | 0 | 0 | 0 | 0 | 0 |
| 2021 | 0 | 0 | 0 | 0 | 0 | 0 | 0 | 0 | 0 | 0 | 0 | 0 |
| 2022 | 8 | 24 | 11 | 6 | 5 | 6 | 26 | 134 | 27 | 4 | 0 | 251 |
| 2023 | 9 | 29 | 12 | 7 | 5 | 6 | 20 | 138 | 31 | 5 | 1 | 263 |
| 2024 | 9 | 32 | 14 | 7 | 6 | 6 | 17 | 139 | 34 | 5 | 1 | 270 |
| 2025 | 15 | 56 | 25 | 13 | 11 | 11 | 38 | 256 | 61 | 10 | 1 | 497 |
| 2026 | 23 | 83 | 35 | 18 | 15 | 15 | 55 | 375 | 92 | 17 | 2 | 731 |
| 2027 | 39 | 133 | 54 | 28 | 23 | 24 | 91 | 612 | 150 | 31 | 4 | 1 190 |
| 2028 | 56 | 194 | 79 | 40 | 33 | 33 | 125 | 872 | 218 | 47 | 6 | 1 704 |
| 2029 | 72 | 255 | 104 | 52 | 43 | 42 | 149 | 1 107 | 287 | 65 | 9 | 2 183 |

Södra Ängby

Folkmängd 31 december

| år | 0 år | 1-5 år | 6-9 år | 10-12 år | 13-15 år | 16-18 år | 19-24 år | 25-44 år | 45-64 år | 65-79 år | 80- år | Summa |
|------|------|--------|--------|----------|----------|----------|----------|----------|----------|----------|--------|-------|
| 2019 | 8 | 81 | 131 | 125 | 122 | 107 | 126 | 235 | 575 | 212 | 50 | 1 772 |
| 2020 | 7 | 73 | 126 | 118 | 125 | 105 | 125 | 246 | 557 | 217 | 54 | 1 752 |
| 2021 | 7 | 70 | 117 | 104 | 133 | 103 | 123 | 254 | 551 | 214 | 60 | 1 737 |
| 2022 | 8 | 61 | 105 | 104 | 123 | 117 | 124 | 262 | 542 | 207 | 70 | 1 722 |
| 2023 | 12 | 76 | 95 | 102 | 117 | 122 | 129 | 335 | 536 | 210 | 77 | 1 811 |
| 2024 | 18 | 92 | 86 | 101 | 106 | 130 | 134 | 393 | 544 | 220 | 78 | 1 902 |
| 2025 | 33 | 139 | 100 | 91 | 113 | 129 | 186 | 627 | 593 | 234 | 81 | 2 326 |
| 2026 | 48 | 185 | 106 | 98 | 115 | 129 | 208 | 823 | 632 | 246 | 88 | 2 678 |
| 2027 | 53 | 212 | 119 | 90 | 116 | 119 | 206 | 883 | 645 | 261 | 88 | 2 793 |
| 2028 | 52 | 226 | 129 | 88 | 101 | 119 | 194 | 881 | 647 | 268 | 89 | 2 793 |
| 2029 | 50 | 233 | 136 | 84 | 102 | 116 | 181 | 872 | 647 | 271 | 95 | 2 787 |

därav i bostäder som beräknas produceras

| år | 0 år | 1-5 år | 6-9 år | 10-12 år | 13-15 år | 16-18 år | 19-24 år | 25-44 år | 45-64 år | 65-79 år | 80- år | Summa |
|------|------|--------|--------|----------|----------|----------|----------|----------|----------|----------|--------|-------|
| 2020 | 0 | 0 | 0 | 0 | 0 | 0 | 0 | 0 | 0 | 0 | 0 | 0 |
| 2021 | 0 | 0 | 0 | 0 | 0 | 0 | 0 | 0 | 0 | 0 | 0 | 0 |
| 2022 | 0 | 0 | 0 | 0 | 0 | 0 | 0 | 0 | 0 | 0 | 0 | 0 |
| 2023 | 4 | 11 | 3 | 1 | 1 | 2 | 11 | 59 | 13 | 4 | 1 | 110 |
| 2024 | 9 | 24 | 6 | 3 | 3 | 3 | 19 | 119 | 27 | 9 | 1 | 224 |
| 2025 | 24 | 70 | 22 | 11 | 10 | 12 | 60 | 354 | 80 | 23 | 3 | 669 |
| 2026 | 38 | 115 | 37 | 18 | 16 | 17 | 82 | 546 | 128 | 38 | 5 | 1 041 |
| 2027 | 43 | 141 | 47 | 21 | 18 | 19 | 76 | 603 | 153 | 48 | 6 | 1 175 |
| 2028 | 42 | 154 | 54 | 24 | 19 | 19 | 63 | 594 | 164 | 54 | 7 | 1 194 |
| 2029 | 39 | 161 | 61 | 27 | 20 | 19 | 56 | 580 | 175 | 59 | 8 | 1 205 |

Ulvsunda Industriområde

Folkmängd 31 december

| år | 0 år | 1-5 år | 6-9 år | 10-12 år | 13-15 år | 16-18 år | 19-24 år | 25-44 år | 45-64 år | 65-79 år | 80- år | Summa |
|------|------|--------|--------|----------|----------|----------|----------|----------|----------|----------|--------|-------|
| 2019 | 37 | 112 | 84 | 62 | 64 | 51 | 170 | 1 186 | 664 | 336 | 73 | 2 839 |
| 2020 | 33 | 118 | 83 | 60 | 61 | 60 | 166 | 1 162 | 669 | 341 | 74 | 2 827 |
| 2021 | 33 | 121 | 82 | 63 | 63 | 63 | 159 | 1 132 | 683 | 350 | 74 | 2 823 |
| 2022 | 35 | 133 | 78 | 63 | 63 | 67 | 169 | 1 154 | 684 | 355 | 85 | 2 884 |
| 2023 | 37 | 139 | 82 | 62 | 62 | 66 | 177 | 1 162 | 690 | 359 | 99 | 2 936 |
| 2024 | 48 | 167 | 91 | 66 | 68 | 72 | 199 | 1 291 | 730 | 366 | 109 | 3 205 |
| 2025 | 56 | 190 | 101 | 67 | 70 | 74 | 212 | 1 365 | 760 | 381 | 119 | 3 396 |
| 2026 | 62 | 216 | 114 | 68 | 72 | 75 | 223 | 1 444 | 791 | 392 | 128 | 3 586 |
| 2027 | 72 | 251 | 126 | 74 | 76 | 80 | 238 | 1 564 | 835 | 408 | 133 | 3 856 |
| 2028 | 85 | 297 | 142 | 82 | 80 | 86 | 264 | 1 740 | 891 | 426 | 148 | 4 239 |
| 2029 | 96 | 344 | 161 | 96 | 85 | 92 | 284 | 1 909 | 943 | 447 | 161 | 4 617 |

därav i bostäder som beräknas produceras

| år | 0 år | 1-5 år | 6-9 år | 10-12 år | 13-15 år | 16-18 år | 19-24 år | 25-44 år | 45-64 år | 65-79 år | 80- år | Summa |
|------|------|--------|--------|----------|----------|----------|----------|----------|----------|----------|--------|-------|
| 2020 | 0 | 0 | 0 | 0 | 0 | 0 | 0 | 0 | 0 | 0 | 0 | 0 |
| 2021 | 0 | 0 | 0 | 0 | 0 | 0 | 0 | 0 | 0 | 0 | 0 | 0 |
| 2022 | 2 | 6 | 2 | 1 | 1 | 1 | 7 | 35 | 8 | 2 | 0 | 66 |
| 2023 | 5 | 14 | 4 | 2 | 2 | 2 | 12 | 71 | 16 | 5 | 1 | 134 |
| 2024 | 16 | 44 | 12 | 6 | 6 | 7 | 38 | 225 | 51 | 17 | 2 | 423 |
| 2025 | 25 | 71 | 20 | 9 | 8 | 9 | 49 | 332 | 79 | 27 | 4 | 633 |
| 2026 | 32 | 100 | 29 | 13 | 11 | 12 | 58 | 435 | 109 | 39 | 5 | 843 |
| 2027 | 42 | 136 | 42 | 18 | 15 | 16 | 74 | 576 | 149 | 54 | 7 | 1 131 |
| 2028 | 55 | 185 | 59 | 25 | 21 | 22 | 99 | 774 | 205 | 75 | 10 | 1 533 |
| 2029 | 68 | 235 | 81 | 35 | 28 | 29 | 120 | 961 | 262 | 95 | 13 | 1 927 |

Åkeshov

Folkmängd 31 december

| år | 0 år | 1-5 år | 6-9 år | 10-12 år | 13-15 år | 16-18 år | 19-24 år | 25-44 år | 45-64 år | 65-79 år | 80- år | Summa |
|------|------|--------|--------|----------|----------|----------|----------|----------|----------|----------|--------|-------|
| 2019 | 11 | 25 | 17 | 15 | 9 | 10 | 71 | 483 | 164 | 62 | 14 | 881 |
| 2020 | 12 | 39 | 17 | 14 | 14 | 10 | 61 | 499 | 178 | 65 | 15 | 925 |
| 2021 | 12 | 45 | 18 | 14 | 17 | 11 | 59 | 480 | 189 | 65 | 17 | 926 |
| 2022 | 12 | 47 | 20 | 15 | 17 | 13 | 53 | 467 | 197 | 66 | 17 | 924 |
| 2023 | 11 | 50 | 21 | 16 | 16 | 17 | 47 | 449 | 202 | 70 | 20 | 919 |
| 2024 | 11 | 49 | 26 | 14 | 16 | 19 | 47 | 437 | 202 | 70 | 22 | 912 |
| 2025 | 10 | 47 | 30 | 14 | 17 | 19 | 47 | 418 | 205 | 73 | 25 | 905 |
| 2026 | 10 | 45 | 31 | 16 | 17 | 18 | 49 | 403 | 205 | 78 | 27 | 897 |
| 2027 | 16 | 64 | 40 | 22 | 19 | 22 | 72 | 504 | 235 | 84 | 32 | 1 110 |
| 2028 | 24 | 87 | 49 | 29 | 23 | 27 | 90 | 607 | 266 | 97 | 33 | 1 331 |
| 2029 | 32 | 114 | 58 | 35 | 29 | 31 | 103 | 710 | 303 | 109 | 34 | 1 558 |

därav i bostäder som beräknas produceras

| år | 0 år | 1-5 år | 6-9 år | 10-12 år | 13-15 år | 16-18 år | 19-24 år | 25-44 år | 45-64 år | 65-79 år | 80- år | Summa |
|------|------|--------|--------|----------|----------|----------|----------|----------|----------|----------|--------|-------|
| 2020 | 2 | 5 | 1 | 1 | 1 | 1 | 5 | 26 | 6 | 2 | 0 | 48 |
| 2021 | 2 | 6 | 2 | 1 | 1 | 1 | 4 | 26 | 6 | 2 | 0 | 50 |
| 2022 | 2 | 6 | 2 | 1 | 1 | 1 | 3 | 26 | 7 | 2 | 0 | 51 |
| 2023 | 2 | 7 | 2 | 1 | 1 | 1 | 2 | 25 | 7 | 3 | 0 | 51 |
| 2024 | 2 | 7 | 3 | 1 | 1 | 1 | 2 | 25 | 8 | 3 | 0 | 52 |
| 2025 | 2 | 7 | 3 | 1 | 1 | 1 | 2 | 24 | 8 | 3 | 0 | 52 |
| 2026 | 1 | 7 | 3 | 1 | 1 | 1 | 2 | 23 | 8 | 4 | 1 | 52 |
| 2027 | 9 | 28 | 11 | 6 | 5 | 5 | 24 | 140 | 34 | 10 | 1 | 272 |
| 2028 | 17 | 53 | 20 | 10 | 9 | 9 | 42 | 260 | 62 | 17 | 2 | 501 |
| 2029 | 25 | 81 | 31 | 15 | 13 | 13 | 56 | 379 | 93 | 25 | 4 | 734 |

Åkeslund

Folkmängd 31 december

| år | 0 år | 1-5 år | 6-9 år | 10-12 år | 13-15 år | 16-18 år | 19-24 år | 25-44 år | 45-64 år | 65-79 år | 80- år | Summa |
|------|------|--------|--------|----------|----------|----------|----------|----------|----------|----------|--------|-------|
| 2019 | 36 | 135 | 116 | 89 | 79 | 72 | 221 | 1 304 | 866 | 449 | 224 | 3 591 |
| 2020 | 38 | 135 | 111 | 96 | 74 | 82 | 208 | 1 302 | 866 | 444 | 216 | 3 573 |
| 2021 | 44 | 155 | 112 | 88 | 90 | 86 | 221 | 1 363 | 893 | 447 | 211 | 3 709 |
| 2022 | 46 | 168 | 107 | 94 | 91 | 86 | 229 | 1 398 | 894 | 448 | 210 | 3 773 |
| 2023 | 46 | 175 | 108 | 86 | 97 | 83 | 224 | 1 379 | 898 | 450 | 212 | 3 759 |
| 2024 | 46 | 177 | 107 | 86 | 88 | 93 | 222 | 1 373 | 892 | 436 | 218 | 3 739 |
| 2025 | 45 | 177 | 110 | 79 | 92 | 93 | 219 | 1 352 | 895 | 438 | 217 | 3 717 |
| 2026 | 44 | 176 | 113 | 80 | 85 | 98 | 217 | 1 328 | 902 | 425 | 228 | 3 696 |
| 2027 | 47 | 184 | 121 | 79 | 87 | 93 | 235 | 1 369 | 905 | 431 | 231 | 3 784 |
| 2028 | 50 | 193 | 128 | 84 | 83 | 98 | 243 | 1 412 | 914 | 440 | 232 | 3 877 |
| 2029 | 52 | 204 | 133 | 89 | 87 | 95 | 252 | 1 456 | 923 | 451 | 233 | 3 974 |

därav i bostäder som beräknas produceras

| år | 0 år | 1-5 år | 6-9 år | 10-12 år | 13-15 år | 16-18 år | 19-24 år | 25-44 år | 45-64 år | 65-79 år | 80- år | Summa |
|------|------|--------|--------|----------|----------|----------|----------|----------|----------|----------|--------|-------|
| 2020 | 0 | 0 | 0 | 0 | 0 | 0 | 0 | 0 | 0 | 0 | 0 | 0 |
| 2021 | 4 | 14 | 6 | 3 | 3 | 3 | 15 | 76 | 16 | 2 | 0 | 143 |
| 2022 | 7 | 23 | 10 | 5 | 4 | 5 | 19 | 114 | 25 | 4 | 0 | 216 |
| 2023 | 7 | 26 | 11 | 6 | 5 | 5 | 15 | 116 | 28 | 4 | 1 | 223 |
| 2024 | 7 | 29 | 12 | 6 | 5 | 5 | 13 | 116 | 30 | 5 | 1 | 229 |
| 2025 | 7 | 30 | 14 | 7 | 5 | 5 | 12 | 114 | 33 | 5 | 1 | 233 |
| 2026 | 7 | 31 | 15 | 8 | 6 | 5 | 12 | 112 | 35 | 6 | 1 | 236 |
| 2027 | 10 | 41 | 21 | 11 | 8 | 8 | 23 | 169 | 49 | 8 | 1 | 348 |
| 2028 | 13 | 53 | 27 | 14 | 11 | 10 | 32 | 227 | 64 | 10 | 1 | 464 |
| 2029 | 17 | 66 | 34 | 18 | 14 | 13 | 39 | 286 | 81 | 13 | 2 | 583 |

Alvik

Folkmängd 31 december

| år | 0 år | 1-5 år | 6-9 år | 10-12 år | 13-15 år | 16-18 år | 19-24 år | 25-44 år | 45-64 år | 65-79 år | 80- år | Summa |
|------|------|--------|--------|----------|----------|----------|----------|----------|----------|----------|--------|-------|
| 2019 | 15 | 59 | 41 | 23 | 43 | 28 | 65 | 447 | 392 | 312 | 84 | 1 509 |
| 2020 | 15 | 60 | 41 | 25 | 36 | 33 | 65 | 451 | 382 | 313 | 85 | 1 506 |
| 2021 | 15 | 60 | 40 | 27 | 27 | 37 | 70 | 453 | 380 | 307 | 89 | 1 505 |
| 2022 | 15 | 56 | 46 | 28 | 22 | 40 | 66 | 459 | 368 | 313 | 92 | 1 505 |
| 2023 | 15 | 58 | 40 | 31 | 24 | 35 | 67 | 463 | 358 | 317 | 91 | 1 499 |
| 2024 | 15 | 57 | 40 | 30 | 26 | 27 | 72 | 457 | 358 | 313 | 97 | 1 492 |
| 2025 | 15 | 55 | 40 | 32 | 27 | 23 | 71 | 456 | 356 | 314 | 98 | 1 486 |
| 2026 | 15 | 54 | 37 | 32 | 30 | 25 | 68 | 455 | 347 | 309 | 108 | 1 479 |
| 2027 | 23 | 75 | 43 | 33 | 32 | 30 | 88 | 572 | 371 | 313 | 113 | 1 693 |
| 2028 | 32 | 100 | 50 | 36 | 36 | 35 | 103 | 684 | 402 | 321 | 116 | 1 915 |
| 2029 | 40 | 128 | 58 | 37 | 39 | 40 | 116 | 797 | 432 | 328 | 124 | 2 140 |

därav i bostäder som beräknas produceras

| år | 0 år | 1-5 år | 6-9 år | 10-12 år | 13-15 år | 16-18 år | 19-24 år | 25-44 år | 45-64 år | 65-79 år | 80- år | Summa |
|------|------|--------|--------|----------|----------|----------|----------|----------|----------|----------|--------|-------|
| 2020 | 0 | 0 | 0 | 0 | 0 | 0 | 0 | 0 | 0 | 0 | 0 | 0 |
| 2021 | 0 | 0 | 0 | 0 | 0 | 0 | 0 | 0 | 0 | 0 | 0 | 0 |
| 2022 | 0 | 0 | 0 | 0 | 0 | 0 | 0 | 0 | 0 | 0 | 0 | 0 |
| 2023 | 0 | 0 | 0 | 0 | 0 | 0 | 0 | 0 | 0 | 0 | 0 | 0 |
| 2024 | 0 | 0 | 0 | 0 | 0 | 0 | 0 | 0 | 0 | 0 | 0 | 0 |
| 2025 | 0 | 0 | 0 | 0 | 0 | 0 | 0 | 0 | 0 | 0 | 0 | 0 |
| 2026 | 0 | 0 | 0 | 0 | 0 | 0 | 0 | 0 | 0 | 0 | 0 | 0 |
| 2027 | 8 | 21 | 6 | 3 | 3 | 4 | 22 | 118 | 26 | 8 | 1 | 220 |
| 2028 | 17 | 47 | 13 | 6 | 6 | 7 | 39 | 238 | 54 | 18 | 2 | 448 |
| 2029 | 26 | 76 | 22 | 10 | 9 | 10 | 52 | 355 | 85 | 29 | 4 | 678 |

Högländet

Folkmängd 31 december

| år | 0 år | 1-5 år | 6-9 år | 10-12 år | 13-15 år | 16-18 år | 19-24 år | 25-44 år | 45-64 år | 65-79 år | 80- år | Summa |
|------|------|--------|--------|----------|----------|----------|----------|----------|----------|----------|--------|-------|
| 2019 | 5 | 79 | 95 | 86 | 109 | 93 | 90 | 245 | 457 | 156 | 59 | 1 474 |
| 2020 | 9 | 73 | 93 | 80 | 100 | 104 | 87 | 252 | 453 | 159 | 58 | 1 467 |
| 2021 | 9 | 67 | 91 | 68 | 102 | 106 | 90 | 260 | 443 | 161 | 60 | 1 458 |
| 2022 | 9 | 63 | 87 | 73 | 85 | 104 | 101 | 263 | 436 | 165 | 61 | 1 448 |
| 2023 | 9 | 64 | 79 | 75 | 80 | 96 | 107 | 265 | 428 | 165 | 66 | 1 434 |
| 2024 | 9 | 62 | 76 | 71 | 69 | 98 | 109 | 265 | 418 | 170 | 71 | 1 418 |
| 2025 | 10 | 64 | 69 | 70 | 74 | 82 | 112 | 267 | 412 | 168 | 74 | 1 402 |
| 2026 | 10 | 64 | 65 | 66 | 75 | 78 | 108 | 265 | 408 | 169 | 79 | 1 387 |
| 2027 | 10 | 64 | 65 | 62 | 72 | 69 | 111 | 266 | 403 | 167 | 84 | 1 372 |
| 2028 | 10 | 64 | 64 | 58 | 71 | 73 | 100 | 268 | 397 | 170 | 84 | 1 359 |
| 2029 | 9 | 63 | 65 | 53 | 67 | 74 | 95 | 269 | 386 | 178 | 86 | 1 346 |

därav i bostäder som beräknas produceras

| år | 0 år | 1-5 år | 6-9 år | 10-12 år | 13-15 år | 16-18 år | 19-24 år | 25-44 år | 45-64 år | 65-79 år | 80- år | Summa |
|------|------|--------|--------|----------|----------|----------|----------|----------|----------|----------|--------|-------|
| 2020 | 0 | 1 | 1 | 0 | 0 | 0 | 0 | 3 | 1 | 0 | 0 | 7 |
| 2021 | 0 | 1 | 1 | 0 | 0 | 0 | 0 | 3 | 1 | 0 | 0 | 7 |
| 2022 | 0 | 1 | 1 | 0 | 0 | 0 | 0 | 3 | 1 | 0 | 0 | 8 |
| 2023 | 0 | 1 | 1 | 0 | 0 | 0 | 0 | 3 | 1 | 0 | 0 | 8 |
| 2024 | 0 | 1 | 1 | 1 | 0 | 0 | 0 | 3 | 1 | 0 | 0 | 8 |
| 2025 | 0 | 1 | 1 | 1 | 0 | 0 | 0 | 2 | 1 | 0 | 0 | 8 |
| 2026 | 0 | 1 | 1 | 1 | 0 | 0 | 0 | 2 | 2 | 0 | 0 | 8 |
| 2027 | 0 | 1 | 1 | 1 | 1 | 0 | 0 | 2 | 2 | 0 | 0 | 8 |
| 2028 | 0 | 1 | 1 | 1 | 1 | 0 | 0 | 2 | 2 | 0 | 0 | 7 |
| 2029 | 0 | 1 | 1 | 1 | 1 | 0 | 0 | 2 | 2 | 0 | 0 | 7 |

Nockeby

Folkmängd 31 december

| år | 0 år | 1-5 år | 6-9 år | 10-12 år | 13-15 år | 16-18 år | 19-24 år | 25-44 år | 45-64 år | 65-79 år | 80- år | Summa |
|------|------|--------|--------|----------|----------|----------|----------|----------|----------|----------|--------|-------|
| 2019 | 14 | 144 | 162 | 156 | 175 | 184 | 210 | 449 | 908 | 413 | 204 | 3 019 |
| 2020 | 15 | 125 | 156 | 154 | 158 | 177 | 222 | 494 | 895 | 431 | 203 | 3 031 |
| 2021 | 17 | 121 | 151 | 146 | 154 | 162 | 222 | 530 | 881 | 434 | 207 | 3 023 |
| 2022 | 18 | 118 | 149 | 123 | 153 | 167 | 216 | 554 | 874 | 431 | 212 | 3 015 |
| 2023 | 19 | 116 | 141 | 116 | 152 | 154 | 217 | 580 | 853 | 418 | 219 | 2 984 |
| 2024 | 20 | 115 | 127 | 122 | 145 | 149 | 210 | 591 | 837 | 409 | 226 | 2 951 |
| 2025 | 21 | 118 | 122 | 121 | 124 | 149 | 209 | 602 | 813 | 411 | 229 | 2 920 |
| 2026 | 22 | 120 | 119 | 114 | 118 | 149 | 202 | 612 | 795 | 414 | 226 | 2 890 |
| 2027 | 22 | 122 | 115 | 103 | 124 | 142 | 196 | 617 | 777 | 417 | 228 | 2 863 |
| 2028 | 22 | 123 | 114 | 101 | 123 | 124 | 200 | 623 | 768 | 411 | 228 | 2 837 |
| 2029 | 22 | 123 | 115 | 98 | 116 | 119 | 198 | 626 | 754 | 416 | 227 | 2 813 |

därav i bostäder som beräknas produceras

| år | 0 år | 1-5 år | 6-9 år | 10-12 år | 13-15 år | 16-18 år | 19-24 år | 25-44 år | 45-64 år | 65-79 år | 80- år | Summa |
|------|------|--------|--------|----------|----------|----------|----------|----------|----------|----------|--------|-------|
| 2020 | 0 | 0 | 0 | 0 | 0 | 0 | 0 | 0 | 11 | 27 | 6 | 43 |
| 2021 | 0 | 0 | 0 | 0 | 0 | 0 | 0 | 0 | 12 | 35 | 8 | 56 |
| 2022 | 0 | 0 | 0 | 0 | 0 | 0 | 0 | 0 | 14 | 44 | 12 | 69 |
| 2023 | 0 | 0 | 0 | 0 | 0 | 0 | 0 | 0 | 12 | 43 | 14 | 69 |
| 2024 | 0 | 0 | 0 | 0 | 0 | 0 | 0 | 0 | 11 | 43 | 16 | 69 |
| 2025 | 0 | 0 | 0 | 0 | 0 | 0 | 0 | 0 | 10 | 42 | 18 | 69 |
| 2026 | 0 | 0 | 0 | 0 | 0 | 0 | 0 | 0 | 9 | 41 | 20 | 69 |
| 2027 | 0 | 0 | 0 | 0 | 0 | 0 | 0 | 0 | 8 | 40 | 21 | 69 |
| 2028 | 0 | 0 | 0 | 0 | 0 | 0 | 0 | 0 | 7 | 39 | 23 | 69 |
| 2029 | 0 | 0 | 0 | 0 | 0 | 0 | 0 | 0 | 6 | 39 | 24 | 69 |

Nockebyhov

Folkmängd 31 december

| år | 0 år | 1-5 år | 6-9 år | 10-12 år | 13-15 år | 16-18 år | 19-24 år | 25-44 år | 45-64 år | 65-79 år | 80- år | Summa |
|------|------|--------|--------|----------|----------|----------|----------|----------|----------|----------|--------|-------|
| 2019 | 34 | 178 | 149 | 114 | 121 | 119 | 161 | 670 | 785 | 517 | 347 | 3 195 |
| 2020 | 34 | 178 | 141 | 121 | 118 | 121 | 162 | 695 | 795 | 514 | 346 | 3 225 |
| 2021 | 37 | 175 | 141 | 131 | 108 | 129 | 167 | 741 | 802 | 523 | 348 | 3 301 |
| 2022 | 41 | 180 | 149 | 124 | 116 | 120 | 183 | 805 | 801 | 525 | 357 | 3 400 |
| 2023 | 48 | 211 | 161 | 117 | 127 | 122 | 198 | 917 | 820 | 526 | 368 | 3 616 |
| 2024 | 52 | 219 | 164 | 110 | 137 | 114 | 203 | 954 | 821 | 523 | 377 | 3 674 |
| 2025 | 51 | 222 | 159 | 117 | 130 | 120 | 196 | 942 | 825 | 522 | 386 | 3 669 |
| 2026 | 50 | 223 | 156 | 126 | 119 | 127 | 190 | 932 | 826 | 525 | 389 | 3 662 |
| 2027 | 49 | 220 | 161 | 123 | 111 | 135 | 186 | 917 | 833 | 519 | 398 | 3 653 |
| 2028 | 47 | 217 | 162 | 118 | 117 | 129 | 189 | 908 | 832 | 517 | 407 | 3 643 |
| 2029 | 46 | 212 | 161 | 115 | 125 | 118 | 193 | 901 | 824 | 529 | 407 | 3 632 |

därav i bostäder som beräknas produceras

| år | 0 år | 1-5 år | 6-9 år | 10-12 år | 13-15 år | 16-18 år | 19-24 år | 25-44 år | 45-64 år | 65-79 år | 80- år | Summa |
|------|------|--------|--------|----------|----------|----------|----------|----------|----------|----------|--------|-------|
| 2020 | 1 | 5 | 2 | 1 | 1 | 1 | 4 | 21 | 5 | 1 | 0 | 40 |
| 2021 | 4 | 13 | 4 | 2 | 2 | 2 | 10 | 62 | 14 | 4 | 1 | 119 |
| 2022 | 8 | 24 | 9 | 4 | 4 | 4 | 18 | 115 | 26 | 7 | 1 | 221 |
| 2023 | 15 | 55 | 22 | 10 | 9 | 9 | 34 | 229 | 53 | 12 | 2 | 449 |
| 2024 | 18 | 67 | 27 | 12 | 10 | 10 | 33 | 261 | 66 | 16 | 2 | 523 |
| 2025 | 17 | 72 | 31 | 14 | 11 | 10 | 28 | 258 | 72 | 18 | 2 | 533 |
| 2026 | 16 | 74 | 35 | 16 | 12 | 10 | 25 | 252 | 78 | 20 | 3 | 540 |
| 2027 | 15 | 73 | 38 | 18 | 13 | 11 | 23 | 245 | 83 | 22 | 3 | 544 |
| 2028 | 14 | 71 | 41 | 20 | 14 | 11 | 23 | 237 | 88 | 23 | 4 | 546 |
| 2029 | 13 | 68 | 43 | 22 | 15 | 11 | 22 | 230 | 93 | 25 | 4 | 547 |

Olovslund

Folkmängd 31 december

| år | 0 år | 1-5 år | 6-9 år | 10-12 år | 13-15 år | 16-18 år | 19-24 år | 25-44 år | 45-64 år | 65-79 år | 80- år | Summa |
|------|------|--------|--------|----------|----------|----------|----------|----------|----------|----------|--------|-------|
| 2019 | 3 | 41 | 45 | 32 | 33 | 33 | 33 | 92 | 175 | 82 | 13 | 582 |
| 2020 | 2 | 36 | 44 | 35 | 34 | 29 | 32 | 96 | 170 | 82 | 14 | 576 |
| 2021 | 3 | 34 | 40 | 35 | 32 | 30 | 34 | 100 | 164 | 81 | 19 | 571 |
| 2022 | 3 | 30 | 34 | 39 | 32 | 32 | 34 | 99 | 164 | 75 | 25 | 566 |
| 2023 | 3 | 28 | 35 | 34 | 35 | 32 | 32 | 95 | 168 | 70 | 27 | 559 |
| 2024 | 3 | 23 | 36 | 33 | 35 | 31 | 35 | 92 | 171 | 63 | 30 | 552 |
| 2025 | 3 | 23 | 34 | 26 | 38 | 31 | 36 | 89 | 172 | 60 | 32 | 544 |
| 2026 | 3 | 23 | 31 | 28 | 34 | 33 | 34 | 89 | 170 | 59 | 33 | 537 |
| 2027 | 3 | 23 | 30 | 26 | 33 | 33 | 35 | 89 | 167 | 59 | 34 | 531 |
| 2028 | 3 | 23 | 25 | 29 | 26 | 37 | 36 | 90 | 165 | 56 | 35 | 525 |
| 2029 | 3 | 23 | 25 | 26 | 29 | 33 | 36 | 90 | 164 | 55 | 35 | 519 |

därav i bostäder som beräknas produceras

| år | 0 år | 1-5 år | 6-9 år | 10-12 år | 13-15 år | 16-18 år | 19-24 år | 25-44 år | 45-64 år | 65-79 år | 80- år | Summa |
|------|------|--------|--------|----------|----------|----------|----------|----------|----------|----------|--------|-------|
| 2020 | 0 | 0 | 0 | 0 | 0 | 0 | 0 | 0 | 0 | 0 | 0 | 0 |
| 2021 | 0 | 0 | 0 | 0 | 0 | 0 | 0 | 0 | 0 | 0 | 0 | 0 |
| 2022 | 0 | 0 | 0 | 0 | 0 | 0 | 0 | 0 | 0 | 0 | 0 | 0 |
| 2023 | 0 | 0 | 0 | 0 | 0 | 0 | 0 | 0 | 0 | 0 | 0 | 0 |
| 2024 | 0 | 0 | 0 | 0 | 0 | 0 | 0 | 0 | 0 | 0 | 0 | 0 |
| 2025 | 0 | 0 | 0 | 0 | 0 | 0 | 0 | 0 | 0 | 0 | 0 | 0 |
| 2026 | 0 | 0 | 0 | 0 | 0 | 0 | 0 | 0 | 0 | 0 | 0 | 0 |
| 2027 | 0 | 0 | 0 | 0 | 0 | 0 | 0 | 0 | 0 | 0 | 0 | 0 |
| 2028 | 0 | 0 | 0 | 0 | 0 | 0 | 0 | 0 | 0 | 0 | 0 | 0 |
| 2029 | 0 | 0 | 0 | 0 | 0 | 0 | 0 | 0 | 0 | 0 | 0 | 0 |

Smedslätten

Folkmängd 31 december

| år | 0 år | 1-5 år | 6-9 år | 10-12 år | 13-15 år | 16-18 år | 19-24 år | 25-44 år | 45-64 år | 65-79 år | 80- år | Summa |
|------|------|--------|--------|----------|----------|----------|----------|----------|----------|----------|--------|-------|
| 2019 | 29 | 155 | 187 | 143 | 145 | 134 | 159 | 494 | 715 | 335 | 110 | 2 606 |
| 2020 | 24 | 147 | 180 | 140 | 148 | 141 | 159 | 503 | 720 | 321 | 115 | 2 597 |
| 2021 | 25 | 140 | 166 | 141 | 147 | 134 | 164 | 523 | 711 | 325 | 113 | 2 590 |
| 2022 | 26 | 136 | 155 | 137 | 139 | 138 | 170 | 539 | 702 | 320 | 119 | 2 581 |
| 2023 | 26 | 132 | 141 | 138 | 136 | 141 | 170 | 546 | 700 | 313 | 120 | 2 564 |
| 2024 | 27 | 135 | 127 | 130 | 137 | 141 | 170 | 555 | 691 | 296 | 135 | 2 545 |
| 2025 | 27 | 133 | 124 | 121 | 135 | 134 | 177 | 559 | 694 | 277 | 145 | 2 526 |
| 2026 | 28 | 133 | 120 | 110 | 136 | 131 | 179 | 562 | 686 | 274 | 152 | 2 509 |
| 2027 | 28 | 133 | 116 | 104 | 129 | 133 | 177 | 559 | 690 | 270 | 153 | 2 493 |
| 2028 | 28 | 133 | 119 | 97 | 121 | 132 | 177 | 564 | 682 | 270 | 156 | 2 479 |
| 2029 | 28 | 133 | 117 | 95 | 111 | 133 | 176 | 569 | 676 | 269 | 158 | 2 466 |

därav i bostäder som beräknas produceras

| år | 0 år | 1-5 år | 6-9 år | 10-12 år | 13-15 år | 16-18 år | 19-24 år | 25-44 år | 45-64 år | 65-79 år | 80- år | Summa |
|------|------|--------|--------|----------|----------|----------|----------|----------|----------|----------|--------|-------|
| 2020 | 0 | 1 | 1 | 0 | 0 | 0 | 0 | 3 | 1 | 0 | 0 | 7 |
| 2021 | 0 | 1 | 1 | 0 | 0 | 0 | 0 | 3 | 1 | 0 | 0 | 7 |
| 2022 | 0 | 1 | 1 | 0 | 0 | 0 | 0 | 3 | 1 | 0 | 0 | 8 |
| 2023 | 0 | 1 | 1 | 0 | 0 | 0 | 0 | 3 | 1 | 0 | 0 | 8 |
| 2024 | 0 | 1 | 1 | 1 | 0 | 0 | 0 | 3 | 1 | 0 | 0 | 8 |
| 2025 | 0 | 1 | 1 | 1 | 0 | 0 | 0 | 2 | 1 | 0 | 0 | 8 |
| 2026 | 0 | 1 | 1 | 1 | 0 | 0 | 0 | 2 | 2 | 0 | 0 | 8 |
| 2027 | 0 | 1 | 1 | 1 | 1 | 0 | 0 | 2 | 2 | 0 | 0 | 8 |
| 2028 | 0 | 1 | 1 | 1 | 1 | 0 | 0 | 2 | 2 | 0 | 0 | 7 |
| 2029 | 0 | 1 | 1 | 1 | 1 | 0 | 0 | 2 | 2 | 0 | 0 | 7 |

Stora Mossen

Folkmängd 31 december

| år | 0 år | 1-5 år | 6-9 år | 10-12 år | 13-15 år | 16-18 år | 19-24 år | 25-44 år | 45-64 år | 65-79 år | 80- år | Summa |
|------|------|--------|--------|----------|----------|----------|----------|----------|----------|----------|--------|-------|
| 2019 | 19 | 82 | 115 | 99 | 96 | 122 | 131 | 318 | 523 | 212 | 69 | 1 786 |
| 2020 | 10 | 89 | 101 | 96 | 94 | 118 | 131 | 331 | 522 | 204 | 72 | 1 768 |
| 2021 | 11 | 81 | 94 | 96 | 91 | 112 | 133 | 338 | 530 | 199 | 73 | 1 757 |
| 2022 | 11 | 74 | 94 | 87 | 97 | 93 | 139 | 348 | 524 | 201 | 75 | 1 745 |
| 2023 | 12 | 74 | 84 | 86 | 94 | 92 | 135 | 346 | 523 | 202 | 79 | 1 727 |
| 2024 | 13 | 76 | 81 | 74 | 95 | 88 | 132 | 356 | 513 | 195 | 85 | 1 708 |
| 2025 | 13 | 73 | 79 | 73 | 87 | 94 | 123 | 361 | 505 | 194 | 87 | 1 689 |
| 2026 | 13 | 74 | 73 | 68 | 86 | 92 | 121 | 362 | 503 | 187 | 92 | 1 672 |
| 2027 | 13 | 75 | 72 | 69 | 75 | 93 | 118 | 365 | 495 | 184 | 97 | 1 656 |
| 2028 | 13 | 75 | 74 | 62 | 74 | 86 | 119 | 368 | 483 | 190 | 98 | 1 640 |
| 2029 | 13 | 75 | 70 | 59 | 70 | 85 | 118 | 371 | 468 | 195 | 101 | 1 626 |

därav i bostäder som beräknas produceras

| år | 0 år | 1-5 år | 6-9 år | 10-12 år | 13-15 år | 16-18 år | 19-24 år | 25-44 år | 45-64 år | 65-79 år | 80- år | Summa |
|------|------|--------|--------|----------|----------|----------|----------|----------|----------|----------|--------|-------|
| 2020 | 0 | 0 | 0 | 0 | 0 | 0 | 0 | 0 | 0 | 0 | 0 | 0 |
| 2021 | 0 | 0 | 0 | 0 | 0 | 0 | 0 | 0 | 0 | 0 | 0 | 0 |
| 2022 | 0 | 0 | 0 | 0 | 0 | 0 | 0 | 0 | 0 | 0 | 0 | 0 |
| 2023 | 0 | 0 | 0 | 0 | 0 | 0 | 0 | 0 | 0 | 0 | 0 | 0 |
| 2024 | 0 | 0 | 0 | 0 | 0 | 0 | 0 | 0 | 0 | 0 | 0 | 0 |
| 2025 | 0 | 0 | 0 | 0 | 0 | 0 | 0 | 0 | 0 | 0 | 0 | 0 |
| 2026 | 0 | 0 | 0 | 0 | 0 | 0 | 0 | 0 | 0 | 0 | 0 | 0 |
| 2027 | 0 | 0 | 0 | 0 | 0 | 0 | 0 | 0 | 0 | 0 | 0 | 0 |
| 2028 | 0 | 0 | 0 | 0 | 0 | 0 | 0 | 0 | 0 | 0 | 0 | 0 |
| 2029 | 0 | 0 | 0 | 0 | 0 | 0 | 0 | 0 | 0 | 0 | 0 | 0 |

Traneberg

Folkmängd 31 december

| år | 0 år | 1-5 år | 6-9 år | 10-12 år | 13-15 år | 16-18 år | 19-24 år | 25-44 år | 45-64 år | 65-79 år | 80- år | Summa |
|------|------|--------|--------|----------|----------|----------|----------|----------|----------|----------|--------|-------|
| 2019 | 124 | 396 | 208 | 147 | 155 | 135 | 381 | 2 899 | 1 790 | 950 | 354 | 7 539 |
| 2020 | 119 | 425 | 210 | 149 | 147 | 155 | 400 | 2 916 | 1 784 | 971 | 360 | 7 637 |
| 2021 | 122 | 428 | 227 | 149 | 157 | 153 | 422 | 2 917 | 1 793 | 991 | 357 | 7 716 |
| 2022 | 121 | 432 | 237 | 160 | 151 | 164 | 415 | 2 914 | 1 779 | 983 | 380 | 7 737 |
| 2023 | 120 | 433 | 255 | 155 | 153 | 158 | 433 | 2 906 | 1 772 | 982 | 403 | 7 772 |
| 2024 | 121 | 430 | 269 | 155 | 153 | 166 | 437 | 2 898 | 1 771 | 974 | 433 | 7 807 |
| 2025 | 120 | 422 | 270 | 167 | 161 | 161 | 432 | 2 861 | 1 774 | 963 | 458 | 7 789 |
| 2026 | 118 | 416 | 270 | 179 | 157 | 162 | 433 | 2 819 | 1 780 | 948 | 486 | 7 768 |
| 2027 | 116 | 408 | 269 | 188 | 157 | 162 | 436 | 2 784 | 1 781 | 929 | 520 | 7 749 |
| 2028 | 113 | 399 | 266 | 187 | 167 | 169 | 434 | 2 749 | 1 784 | 931 | 531 | 7 730 |
| 2029 | 111 | 392 | 260 | 189 | 177 | 166 | 437 | 2 714 | 1 776 | 949 | 541 | 7 713 |

därav i bostäder som beräknas produceras

| år | 0 år | 1-5 år | 6-9 år | 10-12 år | 13-15 år | 16-18 år | 19-24 år | 25-44 år | 45-64 år | 65-79 år | 80- år | Summa |
|------|------|--------|--------|----------|----------|----------|----------|----------|----------|----------|--------|-------|
| 2020 | 2 | 8 | 3 | 2 | 2 | 2 | 9 | 43 | 13 | 12 | 2 | 99 |
| 2021 | 5 | 15 | 5 | 3 | 3 | 3 | 12 | 74 | 20 | 14 | 3 | 157 |
| 2022 | 5 | 17 | 6 | 3 | 3 | 3 | 10 | 75 | 21 | 15 | 4 | 162 |
| 2023 | 7 | 23 | 8 | 4 | 3 | 3 | 13 | 98 | 28 | 17 | 4 | 208 |
| 2024 | 9 | 30 | 11 | 5 | 4 | 4 | 16 | 126 | 36 | 20 | 5 | 267 |
| 2025 | 9 | 32 | 12 | 6 | 5 | 4 | 14 | 125 | 38 | 21 | 6 | 271 |
| 2026 | 8 | 33 | 14 | 6 | 5 | 4 | 12 | 122 | 40 | 21 | 7 | 273 |
| 2027 | 8 | 34 | 15 | 7 | 5 | 4 | 11 | 119 | 42 | 22 | 7 | 274 |
| 2028 | 7 | 33 | 17 | 8 | 5 | 5 | 11 | 115 | 43 | 23 | 8 | 274 |
| 2029 | 7 | 32 | 18 | 8 | 6 | 5 | 10 | 111 | 45 | 24 | 9 | 273 |

Ulvsunda

Folkmängd 31 december

| år | 0 år | 1-5 år | 6-9 år | 10-12 år | 13-15 år | 16-18 år | 19-24 år | 25-44 år | 45-64 år | 65-79 år | 80- år | Summa |
|------|------|--------|--------|----------|----------|----------|----------|----------|----------|----------|--------|-------|
| 2019 | 42 | 204 | 144 | 95 | 76 | 77 | 154 | 977 | 665 | 298 | 75 | 2 807 |
| 2020 | 35 | 192 | 163 | 104 | 70 | 80 | 154 | 941 | 679 | 302 | 77 | 2 798 |
| 2021 | 34 | 182 | 171 | 103 | 80 | 78 | 155 | 912 | 695 | 305 | 80 | 2 796 |
| 2022 | 32 | 169 | 170 | 106 | 97 | 80 | 154 | 901 | 688 | 313 | 82 | 2 791 |
| 2023 | 31 | 159 | 166 | 115 | 105 | 75 | 151 | 867 | 708 | 307 | 90 | 2 775 |
| 2024 | 30 | 150 | 153 | 128 | 104 | 84 | 148 | 842 | 716 | 298 | 102 | 2 755 |
| 2025 | 29 | 139 | 148 | 125 | 106 | 98 | 147 | 816 | 718 | 296 | 113 | 2 734 |
| 2026 | 28 | 133 | 134 | 127 | 114 | 105 | 144 | 787 | 728 | 289 | 122 | 2 713 |
| 2027 | 27 | 129 | 126 | 118 | 124 | 105 | 151 | 762 | 730 | 294 | 127 | 2 693 |
| 2028 | 27 | 125 | 119 | 113 | 122 | 106 | 163 | 748 | 730 | 287 | 136 | 2 673 |
| 2029 | 26 | 121 | 110 | 105 | 125 | 113 | 164 | 727 | 728 | 293 | 142 | 2 654 |

därv i bostäder som beräknas produceras

| år | 0 år | 1-5 år | 6-9 år | 10-12 år | 13-15 år | 16-18 år | 19-24 år | 25-44 år | 45-64 år | 65-79 år | 80- år | Summa |
|------|------|--------|--------|----------|----------|----------|----------|----------|----------|----------|--------|-------|
| 2020 | 0 | 0 | 0 | 0 | 0 | 0 | 0 | 0 | 0 | 0 | 0 | 0 |
| 2021 | 0 | 0 | 0 | 0 | 0 | 0 | 0 | 0 | 0 | 0 | 0 | 0 |
| 2022 | 0 | 0 | 0 | 0 | 0 | 0 | 0 | 0 | 0 | 0 | 0 | 0 |
| 2023 | 0 | 0 | 0 | 0 | 0 | 0 | 0 | 0 | 0 | 0 | 0 | 0 |
| 2024 | 0 | 0 | 0 | 0 | 0 | 0 | 0 | 0 | 0 | 0 | 0 | 0 |
| 2025 | 0 | 0 | 0 | 0 | 0 | 0 | 0 | 0 | 0 | 0 | 0 | 0 |
| 2026 | 0 | 0 | 0 | 0 | 0 | 0 | 0 | 0 | 0 | 0 | 0 | 0 |
| 2027 | 0 | 0 | 0 | 0 | 0 | 0 | 0 | 0 | 0 | 0 | 0 | 0 |
| 2028 | 0 | 0 | 0 | 0 | 0 | 0 | 0 | 0 | 0 | 0 | 0 | 0 |
| 2029 | 0 | 0 | 0 | 0 | 0 | 0 | 0 | 0 | 0 | 0 | 0 | 0 |

Ålsten

Folkmängd 31 december

| år | 0 år | 1-5 år | 6-9 år | 10-12 år | 13-15 år | 16-18 år | 19-24 år | 25-44 år | 45-64 år | 65-79 år | 80- år | Summa |
|------|------|--------|--------|----------|----------|----------|----------|----------|----------|----------|--------|-------|
| 2019 | 19 | 178 | 231 | 218 | 220 | 223 | 224 | 529 | 1 056 | 365 | 103 | 3 366 |
| 2020 | 17 | 164 | 221 | 210 | 215 | 221 | 217 | 555 | 1 035 | 369 | 107 | 3 332 |
| 2021 | 18 | 159 | 197 | 203 | 209 | 216 | 229 | 566 | 1 018 | 375 | 118 | 3 308 |
| 2022 | 19 | 150 | 190 | 181 | 213 | 209 | 240 | 579 | 1 005 | 377 | 121 | 3 284 |
| 2023 | 19 | 140 | 182 | 176 | 207 | 206 | 238 | 579 | 991 | 381 | 127 | 3 247 |
| 2024 | 20 | 141 | 169 | 162 | 201 | 201 | 241 | 575 | 989 | 377 | 133 | 3 208 |
| 2025 | 20 | 140 | 164 | 151 | 180 | 204 | 238 | 583 | 965 | 387 | 137 | 3 170 |
| 2026 | 20 | 140 | 155 | 143 | 176 | 199 | 233 | 588 | 950 | 384 | 145 | 3 133 |
| 2027 | 21 | 140 | 146 | 140 | 164 | 194 | 232 | 591 | 934 | 388 | 149 | 3 099 |
| 2028 | 21 | 140 | 146 | 136 | 153 | 177 | 235 | 593 | 921 | 380 | 164 | 3 066 |
| 2029 | 21 | 140 | 145 | 128 | 147 | 173 | 230 | 594 | 898 | 400 | 160 | 3 035 |

därv i bostäder som beräknas produceras

| år | 0 år | 1-5 år | 6-9 år | 10-12 år | 13-15 år | 16-18 år | 19-24 år | 25-44 år | 45-64 år | 65-79 år | 80- år | Summa |
|------|------|--------|--------|----------|----------|----------|----------|----------|----------|----------|--------|-------|
| 2020 | 0 | 0 | 0 | 0 | 0 | 0 | 0 | 0 | 0 | 0 | 0 | 0 |
| 2021 | 0 | 0 | 0 | 0 | 0 | 0 | 0 | 0 | 0 | 0 | 0 | 0 |
| 2022 | 0 | 0 | 0 | 0 | 0 | 0 | 0 | 0 | 0 | 0 | 0 | 0 |
| 2023 | 0 | 0 | 0 | 0 | 0 | 0 | 0 | 0 | 0 | 0 | 0 | 0 |
| 2024 | 0 | 0 | 0 | 0 | 0 | 0 | 0 | 0 | 0 | 0 | 0 | 0 |
| 2025 | 0 | 0 | 0 | 0 | 0 | 0 | 0 | 0 | 0 | 0 | 0 | 0 |
| 2026 | 0 | 0 | 0 | 0 | 0 | 0 | 0 | 0 | 0 | 0 | 0 | 0 |
| 2027 | 0 | 0 | 0 | 0 | 0 | 0 | 0 | 0 | 0 | 0 | 0 | 0 |
| 2028 | 0 | 0 | 0 | 0 | 0 | 0 | 0 | 0 | 0 | 0 | 0 | 0 |
| 2029 | 0 | 0 | 0 | 0 | 0 | 0 | 0 | 0 | 0 | 0 | 0 | 0 |

Äppelviken

Folkmängd 31 december

| år | 0 år | 1-5 år | 6-9 år | 10-12 år | 13-15 år | 16-18 år | 19-24 år | 25-44 år | 45-64 år | 65-79 år | 80- år | Summa |
|------|------|--------|--------|----------|----------|----------|----------|----------|----------|----------|--------|-------|
| 2019 | 8 | 99 | 122 | 112 | 128 | 114 | 125 | 331 | 593 | 232 | 67 | 1 931 |
| 2020 | 12 | 88 | 118 | 104 | 114 | 119 | 134 | 340 | 579 | 237 | 69 | 1 913 |
| 2021 | 13 | 87 | 100 | 110 | 104 | 122 | 132 | 357 | 567 | 234 | 76 | 1 902 |
| 2022 | 16 | 91 | 101 | 95 | 111 | 122 | 143 | 421 | 574 | 226 | 81 | 1 982 |
| 2023 | 17 | 93 | 94 | 94 | 104 | 111 | 146 | 425 | 572 | 222 | 89 | 1 966 |
| 2024 | 17 | 92 | 91 | 84 | 109 | 102 | 146 | 434 | 561 | 219 | 92 | 1 947 |
| 2025 | 17 | 94 | 90 | 78 | 95 | 107 | 143 | 435 | 555 | 218 | 97 | 1 929 |
| 2026 | 17 | 95 | 85 | 76 | 93 | 101 | 139 | 440 | 545 | 217 | 101 | 1 910 |
| 2027 | 17 | 95 | 86 | 71 | 84 | 106 | 134 | 439 | 544 | 215 | 102 | 1 893 |
| 2028 | 17 | 94 | 84 | 73 | 79 | 93 | 138 | 438 | 535 | 220 | 104 | 1 876 |
| 2029 | 17 | 94 | 85 | 68 | 78 | 92 | 132 | 441 | 523 | 223 | 108 | 1 860 |

därav i bostäder som beräknas produceras

| år | 0 år | 1-5 år | 6-9 år | 10-12 år | 13-15 år | 16-18 år | 19-24 år | 25-44 år | 45-64 år | 65-79 år | 80- år | Summa |
|------|------|--------|--------|----------|----------|----------|----------|----------|----------|----------|--------|-------|
| 2020 | 0 | 0 | 0 | 0 | 0 | 0 | 0 | 0 | 0 | 0 | 0 | 0 |
| 2021 | 0 | 0 | 0 | 0 | 0 | 0 | 0 | 0 | 0 | 0 | 0 | 0 |
| 2022 | 3 | 9 | 2 | 1 | 1 | 1 | 9 | 50 | 11 | 3 | 0 | 92 |
| 2023 | 4 | 11 | 3 | 1 | 1 | 1 | 7 | 50 | 12 | 4 | 1 | 96 |
| 2024 | 4 | 12 | 4 | 1 | 1 | 1 | 5 | 49 | 13 | 5 | 1 | 97 |
| 2025 | 3 | 13 | 4 | 2 | 1 | 1 | 5 | 48 | 14 | 5 | 1 | 98 |
| 2026 | 3 | 14 | 5 | 2 | 1 | 1 | 4 | 47 | 15 | 6 | 1 | 98 |
| 2027 | 3 | 13 | 5 | 2 | 1 | 1 | 4 | 45 | 15 | 6 | 1 | 98 |
| 2028 | 3 | 13 | 6 | 3 | 2 | 1 | 4 | 43 | 16 | 7 | 1 | 98 |
| 2029 | 3 | 12 | 7 | 3 | 2 | 1 | 4 | 42 | 17 | 7 | 1 | 98 |

Kungsholmen SDO

Folkmängd 31 december

| år | 0 år | 1-5 år | 6-9 år | 10-12 år | 13-15 år | 16-18 år | 19-24 år | 25-44 år | 45-64 år | 65-79 år | 80- år | Summa |
|------|-------|--------|--------|----------|----------|----------|----------|----------|----------|----------|--------|--------|
| 2019 | 1 039 | 3 652 | 2 225 | 1 507 | 1 318 | 1 279 | 3 664 | 27 696 | 17 040 | 9 073 | 2 771 | 71 264 |
| 2020 | 978 | 3 499 | 2 217 | 1 601 | 1 334 | 1 363 | 3 737 | 27 348 | 17 271 | 9 258 | 2 804 | 71 408 |
| 2021 | 973 | 3 371 | 2 167 | 1 599 | 1 459 | 1 348 | 3 786 | 26 982 | 17 374 | 9 431 | 2 920 | 71 409 |
| 2022 | 957 | 3 254 | 2 144 | 1 590 | 1 508 | 1 415 | 3 805 | 26 656 | 17 421 | 9 542 | 3 124 | 71 417 |
| 2023 | 947 | 3 179 | 2 083 | 1 560 | 1 588 | 1 434 | 3 896 | 26 388 | 17 512 | 9 605 | 3 330 | 71 521 |
| 2024 | 950 | 3 119 | 1 983 | 1 574 | 1 588 | 1 539 | 3 943 | 26 093 | 17 585 | 9 594 | 3 577 | 71 545 |
| 2025 | 972 | 3 148 | 1 961 | 1 572 | 1 594 | 1 597 | 4 019 | 26 122 | 17 794 | 9 677 | 3 801 | 72 257 |
| 2026 | 1 003 | 3 241 | 1 935 | 1 568 | 1 585 | 1 682 | 4 115 | 26 312 | 17 984 | 9 784 | 4 005 | 73 215 |
| 2027 | 1 024 | 3 313 | 1 923 | 1 516 | 1 608 | 1 693 | 4 191 | 26 348 | 18 112 | 9 848 | 4 241 | 73 817 |
| 2028 | 1 055 | 3 438 | 1 942 | 1 500 | 1 613 | 1 704 | 4 292 | 26 627 | 18 278 | 9 996 | 4 435 | 74 879 |
| 2029 | 1 064 | 3 522 | 1 955 | 1 477 | 1 605 | 1 690 | 4 357 | 26 665 | 18 276 | 10 233 | 4 581 | 75 423 |

därav i bostäder som beräknas produceras

| år | 0 år | 1-5 år | 6-9 år | 10-12 år | 13-15 år | 16-18 år | 19-24 år | 25-44 år | 45-64 år | 65-79 år | 80- år | Summa |
|------|------|--------|--------|----------|----------|----------|----------|----------|----------|----------|--------|-------|
| 2020 | 15 | 37 | 10 | 5 | 5 | 6 | 30 | 196 | 60 | 15 | 2 | 381 |
| 2021 | 17 | 49 | 13 | 6 | 6 | 6 | 24 | 219 | 71 | 19 | 3 | 433 |
| 2022 | 18 | 61 | 17 | 8 | 7 | 7 | 22 | 243 | 85 | 43 | 34 | 544 |
| 2023 | 30 | 101 | 31 | 15 | 12 | 13 | 104 | 478 | 140 | 56 | 37 | 1 018 |
| 2024 | 43 | 146 | 48 | 23 | 18 | 20 | 173 | 728 | 199 | 72 | 40 | 1 511 |
| 2025 | 80 | 263 | 93 | 46 | 37 | 40 | 246 | 1 305 | 373 | 153 | 55 | 2 690 |
| 2026 | 128 | 422 | 154 | 76 | 62 | 66 | 329 | 2 027 | 579 | 202 | 64 | 4 111 |
| 2027 | 165 | 559 | 204 | 99 | 80 | 82 | 359 | 2 522 | 762 | 255 | 74 | 5 162 |
| 2028 | 213 | 744 | 271 | 133 | 106 | 105 | 425 | 3 225 | 1 017 | 328 | 87 | 6 654 |
| 2029 | 238 | 882 | 332 | 162 | 125 | 121 | 439 | 3 622 | 1 198 | 386 | 98 | 7 602 |

Stadsdelar som ingår i Kungsholmen stadsdelsområde är: Kungsholm, Östra S:t Göran, Marieberg, Stadshagen, Kristineberg, Fredhäll, Lilla Essingen, Stora Essingen

Kungsholm

Folkmängd 31 december

| år | 0 år | 1-5 år | 6-9 år | 10-12 år | 13-15 år | 16-18 år | 19-24 år | 25-44 år | 45-64 år | 65-79 år | 80- år | Summa |
|------|------|--------|--------|----------|----------|----------|----------|----------|----------|----------|--------|--------|
| 2019 | 248 | 882 | 572 | 390 | 407 | 426 | 999 | 6 452 | 5 277 | 3 329 | 1 031 | 20 013 |
| 2020 | 231 | 817 | 557 | 413 | 379 | 441 | 1 018 | 6 474 | 5 198 | 3 331 | 1 041 | 19 900 |
| 2021 | 235 | 775 | 529 | 405 | 404 | 406 | 1 052 | 6 518 | 5 143 | 3 303 | 1 076 | 19 847 |
| 2022 | 237 | 745 | 517 | 403 | 384 | 410 | 1 057 | 6 580 | 5 054 | 3 277 | 1 124 | 19 787 |
| 2023 | 238 | 726 | 493 | 385 | 404 | 388 | 1 054 | 6 562 | 4 982 | 3 235 | 1 193 | 19 660 |
| 2024 | 242 | 717 | 456 | 379 | 398 | 408 | 1 028 | 6 547 | 4 897 | 3 160 | 1 283 | 19 514 |
| 2025 | 244 | 712 | 436 | 371 | 395 | 393 | 1 028 | 6 513 | 4 832 | 3 108 | 1 344 | 19 376 |
| 2026 | 252 | 730 | 422 | 364 | 384 | 414 | 1 035 | 6 562 | 4 786 | 3 080 | 1 414 | 19 443 |
| 2027 | 259 | 750 | 417 | 347 | 383 | 413 | 1 053 | 6 624 | 4 752 | 3 029 | 1 488 | 19 516 |
| 2028 | 272 | 792 | 429 | 340 | 383 | 418 | 1 078 | 6 788 | 4 734 | 3 033 | 1 538 | 19 805 |
| 2029 | 272 | 802 | 429 | 327 | 377 | 407 | 1 078 | 6 759 | 4 642 | 3 053 | 1 584 | 19 729 |

därv i bostäder som beräknas produceras

| år | 0 år | 1-5 år | 6-9 år | 10-12 år | 13-15 år | 16-18 år | 19-24 år | 25-44 år | 45-64 år | 65-79 år | 80- år | Summa |
|------|------|--------|--------|----------|----------|----------|----------|----------|----------|----------|--------|-------|
| 2020 | 0 | 0 | 0 | 0 | 0 | 0 | 0 | 0 | 0 | 0 | 0 | 0 |
| 2021 | 0 | 0 | 0 | 0 | 0 | 0 | 0 | 0 | 0 | 0 | 0 | 0 |
| 2022 | 0 | 0 | 0 | 0 | 0 | 0 | 0 | 0 | 0 | 0 | 0 | 0 |
| 2023 | 0 | 0 | 0 | 0 | 0 | 0 | 0 | 0 | 0 | 0 | 0 | 0 |
| 2024 | 0 | 0 | 0 | 0 | 0 | 0 | 0 | 0 | 0 | 0 | 0 | 0 |
| 2025 | 0 | 0 | 0 | 0 | 0 | 0 | 0 | 0 | 0 | 0 | 0 | 0 |
| 2026 | 7 | 19 | 7 | 4 | 3 | 4 | 18 | 104 | 26 | 6 | 1 | 198 |
| 2027 | 14 | 41 | 14 | 7 | 6 | 7 | 30 | 203 | 54 | 12 | 2 | 391 |
| 2028 | 28 | 85 | 30 | 15 | 13 | 14 | 58 | 407 | 111 | 25 | 3 | 790 |
| 2029 | 28 | 97 | 34 | 17 | 14 | 14 | 45 | 409 | 121 | 29 | 4 | 814 |

Östra S:t Görän

Folkmängd 31 december

| år | 0 år | 1-5 år | 6-9 år | 10-12 år | 13-15 år | 16-18 år | 19-24 år | 25-44 år | 45-64 år | 65-79 år | 80- år | Summa |
|------|------|--------|--------|----------|----------|----------|----------|----------|----------|----------|--------|--------|
| 2019 | 239 | 798 | 432 | 314 | 250 | 270 | 917 | 6 941 | 3 889 | 2 056 | 710 | 16 816 |
| 2020 | 223 | 768 | 430 | 336 | 257 | 282 | 897 | 6 824 | 3 930 | 2 091 | 721 | 16 759 |
| 2021 | 222 | 740 | 425 | 344 | 287 | 273 | 915 | 6 695 | 3 955 | 2 142 | 748 | 16 747 |
| 2022 | 219 | 722 | 427 | 326 | 318 | 280 | 922 | 6 593 | 3 962 | 2 167 | 836 | 16 773 |
| 2023 | 213 | 698 | 433 | 303 | 337 | 287 | 921 | 6 459 | 3 978 | 2 162 | 895 | 16 687 |
| 2024 | 211 | 668 | 422 | 304 | 342 | 310 | 916 | 6 319 | 3 958 | 2 183 | 944 | 16 577 |
| 2025 | 207 | 648 | 409 | 311 | 327 | 334 | 907 | 6 179 | 3 950 | 2 207 | 989 | 16 466 |
| 2026 | 202 | 633 | 397 | 316 | 306 | 349 | 911 | 6 033 | 3 946 | 2 231 | 1 033 | 16 357 |
| 2027 | 198 | 617 | 384 | 304 | 307 | 354 | 919 | 5 906 | 3 928 | 2 253 | 1 080 | 16 249 |
| 2028 | 193 | 602 | 369 | 299 | 312 | 340 | 935 | 5 795 | 3 907 | 2 255 | 1 138 | 16 145 |
| 2029 | 188 | 588 | 358 | 294 | 316 | 322 | 948 | 5 693 | 3 880 | 2 299 | 1 159 | 16 046 |

därv i bostäder som beräknas produceras

| år | 0 år | 1-5 år | 6-9 år | 10-12 år | 13-15 år | 16-18 år | 19-24 år | 25-44 år | 45-64 år | 65-79 år | 80- år | Summa |
|------|------|--------|--------|----------|----------|----------|----------|----------|----------|----------|--------|-------|
| 2020 | 0 | 0 | 0 | 0 | 0 | 0 | 0 | 0 | 0 | 0 | 0 | 0 |
| 2021 | 0 | 0 | 0 | 0 | 0 | 0 | 0 | 0 | 0 | 0 | 0 | 0 |
| 2022 | 0 | 0 | 0 | 0 | 0 | 0 | 0 | 0 | 0 | 18 | 30 | 49 |
| 2023 | 0 | 0 | 0 | 0 | 0 | 0 | 0 | 0 | 0 | 17 | 32 | 49 |
| 2024 | 0 | 0 | 0 | 0 | 0 | 0 | 0 | 0 | 0 | 16 | 33 | 49 |
| 2025 | 0 | 0 | 0 | 0 | 0 | 0 | 0 | 0 | 0 | 15 | 34 | 49 |
| 2026 | 0 | 0 | 0 | 0 | 0 | 0 | 0 | 0 | 0 | 14 | 35 | 49 |
| 2027 | 0 | 0 | 0 | 0 | 0 | 0 | 0 | 0 | 0 | 14 | 35 | 49 |
| 2028 | 0 | 0 | 0 | 0 | 0 | 0 | 0 | 0 | 0 | 13 | 36 | 49 |
| 2029 | 0 | 0 | 0 | 0 | 0 | 0 | 0 | 0 | 0 | 12 | 37 | 49 |

Marieberg

Folkmängd 31 december

| år | 0 år | 1-5 år | 6-9 år | 10-12 år | 13-15 år | 16-18 år | 19-24 år | 25-44 år | 45-64 år | 65-79 år | 80- år | Summa |
|------|------|--------|--------|----------|----------|----------|----------|----------|----------|----------|--------|-------|
| 2019 | 35 | 129 | 100 | 77 | 85 | 59 | 174 | 992 | 779 | 600 | 271 | 3 301 |
| 2020 | 30 | 122 | 102 | 71 | 88 | 64 | 177 | 1 008 | 769 | 599 | 257 | 3 287 |
| 2021 | 31 | 121 | 89 | 74 | 83 | 71 | 173 | 1 033 | 753 | 598 | 258 | 3 284 |
| 2022 | 32 | 117 | 83 | 75 | 75 | 84 | 168 | 1 043 | 741 | 585 | 264 | 3 267 |
| 2023 | 32 | 115 | 81 | 71 | 70 | 87 | 168 | 1 045 | 734 | 573 | 262 | 3 238 |
| 2024 | 32 | 114 | 75 | 66 | 72 | 81 | 171 | 1 046 | 723 | 558 | 267 | 3 206 |
| 2025 | 32 | 111 | 75 | 59 | 73 | 75 | 175 | 1 039 | 722 | 541 | 272 | 3 174 |
| 2026 | 32 | 111 | 73 | 60 | 69 | 71 | 176 | 1 027 | 714 | 534 | 277 | 3 144 |
| 2027 | 32 | 110 | 72 | 55 | 66 | 73 | 175 | 1 017 | 709 | 525 | 284 | 3 116 |
| 2028 | 31 | 109 | 71 | 54 | 60 | 74 | 174 | 1 008 | 706 | 510 | 291 | 3 089 |
| 2029 | 31 | 108 | 69 | 53 | 61 | 70 | 172 | 999 | 703 | 500 | 296 | 3 063 |

däruv i bostäder som beräknas produceras

| år | 0 år | 1-5 år | 6-9 år | 10-12 år | 13-15 år | 16-18 år | 19-24 år | 25-44 år | 45-64 år | 65-79 år | 80- år | Summa |
|------|------|--------|--------|----------|----------|----------|----------|----------|----------|----------|--------|-------|
| 2020 | 1 | 1 | 0 | 0 | 0 | 0 | 1 | 7 | 2 | 1 | 0 | 13 |
| 2021 | 1 | 3 | 1 | 0 | 0 | 0 | 2 | 14 | 4 | 1 | 0 | 27 |
| 2022 | 1 | 3 | 1 | 0 | 0 | 0 | 1 | 14 | 5 | 1 | 0 | 27 |
| 2023 | 1 | 4 | 1 | 0 | 0 | 0 | 1 | 13 | 5 | 2 | 0 | 28 |
| 2024 | 1 | 4 | 1 | 1 | 0 | 0 | 1 | 13 | 5 | 2 | 0 | 28 |
| 2025 | 1 | 4 | 1 | 1 | 0 | 0 | 1 | 12 | 5 | 2 | 0 | 28 |
| 2026 | 1 | 4 | 2 | 1 | 0 | 0 | 1 | 12 | 6 | 2 | 0 | 28 |
| 2027 | 1 | 3 | 2 | 1 | 0 | 0 | 1 | 11 | 6 | 2 | 0 | 28 |
| 2028 | 1 | 3 | 2 | 1 | 1 | 0 | 1 | 11 | 6 | 3 | 0 | 28 |
| 2029 | 1 | 3 | 2 | 1 | 1 | 0 | 1 | 11 | 6 | 3 | 0 | 28 |

Stadshagen

Folkmängd 31 december

| år | 0 år | 1-5 år | 6-9 år | 10-12 år | 13-15 år | 16-18 år | 19-24 år | 25-44 år | 45-64 år | 65-79 år | 80- år | Summa |
|------|------|--------|--------|----------|----------|----------|----------|----------|----------|----------|--------|--------|
| 2019 | 173 | 701 | 408 | 195 | 155 | 135 | 440 | 3 768 | 1 889 | 656 | 132 | 8 652 |
| 2020 | 174 | 647 | 404 | 237 | 164 | 150 | 486 | 3 600 | 1 994 | 688 | 145 | 8 688 |
| 2021 | 167 | 621 | 414 | 249 | 174 | 166 | 511 | 3 507 | 2 067 | 733 | 155 | 8 764 |
| 2022 | 161 | 605 | 399 | 267 | 196 | 179 | 522 | 3 446 | 2 141 | 763 | 178 | 8 858 |
| 2023 | 166 | 608 | 388 | 276 | 236 | 194 | 617 | 3 575 | 2 255 | 816 | 194 | 9 324 |
| 2024 | 175 | 620 | 379 | 303 | 250 | 208 | 696 | 3 720 | 2 372 | 862 | 212 | 9 796 |
| 2025 | 181 | 645 | 374 | 303 | 270 | 231 | 701 | 3 804 | 2 480 | 898 | 235 | 10 122 |
| 2026 | 183 | 657 | 377 | 287 | 277 | 264 | 706 | 3 821 | 2 550 | 942 | 257 | 10 321 |
| 2027 | 181 | 662 | 373 | 279 | 297 | 273 | 713 | 3 802 | 2 601 | 974 | 280 | 10 436 |
| 2028 | 193 | 700 | 383 | 282 | 299 | 293 | 756 | 3 972 | 2 704 | 1 034 | 298 | 10 915 |
| 2029 | 213 | 764 | 410 | 289 | 294 | 308 | 824 | 4 257 | 2 819 | 1 099 | 320 | 11 595 |

däruv i bostäder som beräknas produceras

| år | 0 år | 1-5 år | 6-9 år | 10-12 år | 13-15 år | 16-18 år | 19-24 år | 25-44 år | 45-64 år | 65-79 år | 80- år | Summa |
|------|------|--------|--------|----------|----------|----------|----------|----------|----------|----------|--------|-------|
| 2020 | 0 | 0 | 0 | 0 | 0 | 0 | 0 | 0 | 0 | 0 | 0 | 0 |
| 2021 | 1 | 3 | 1 | 1 | 1 | 1 | 3 | 14 | 3 | 0 | 0 | 26 |
| 2022 | 3 | 8 | 3 | 1 | 1 | 1 | 6 | 43 | 12 | 3 | 0 | 83 |
| 2023 | 16 | 45 | 15 | 8 | 6 | 8 | 91 | 284 | 63 | 14 | 2 | 551 |
| 2024 | 30 | 89 | 29 | 15 | 12 | 14 | 161 | 541 | 119 | 28 | 4 | 1 042 |
| 2025 | 42 | 134 | 44 | 23 | 19 | 20 | 164 | 727 | 172 | 42 | 6 | 1 391 |
| 2026 | 48 | 168 | 59 | 30 | 24 | 24 | 162 | 837 | 207 | 51 | 7 | 1 616 |
| 2027 | 50 | 192 | 71 | 35 | 28 | 27 | 162 | 892 | 234 | 59 | 7 | 1 758 |
| 2028 | 66 | 247 | 96 | 47 | 37 | 36 | 193 | 1 134 | 317 | 82 | 11 | 2 265 |
| 2029 | 88 | 324 | 131 | 64 | 50 | 49 | 238 | 1 475 | 427 | 110 | 14 | 2 971 |

Kristineberg

Folkmängd 31 december

| år | 0 år | 1-5 år | 6-9 år | 10-12 år | 13-15 år | 16-18 år | 19-24 år | 25-44 år | 45-64 år | 65-79 år | 80- år | Summa |
|------|------|--------|--------|----------|----------|----------|----------|----------|----------|----------|--------|-------|
| 2019 | 140 | 491 | 287 | 156 | 128 | 134 | 368 | 3 377 | 1 692 | 717 | 151 | 7 641 |
| 2020 | 138 | 502 | 312 | 174 | 139 | 141 | 403 | 3 441 | 1 813 | 783 | 158 | 8 004 |
| 2021 | 136 | 483 | 313 | 182 | 164 | 141 | 389 | 3 349 | 1 873 | 830 | 171 | 8 030 |
| 2022 | 130 | 459 | 314 | 203 | 165 | 149 | 391 | 3 240 | 1 923 | 884 | 181 | 8 040 |
| 2023 | 124 | 443 | 297 | 219 | 176 | 154 | 386 | 3 143 | 1 935 | 934 | 207 | 8 017 |
| 2024 | 120 | 428 | 276 | 223 | 182 | 174 | 381 | 3 040 | 1 964 | 960 | 231 | 7 979 |
| 2025 | 127 | 440 | 279 | 225 | 204 | 181 | 414 | 3 112 | 2 065 | 1 030 | 270 | 8 348 |
| 2026 | 138 | 469 | 277 | 230 | 224 | 197 | 441 | 3 237 | 2 140 | 1 074 | 295 | 8 722 |
| 2027 | 146 | 493 | 279 | 223 | 231 | 206 | 457 | 3 291 | 2 209 | 1 124 | 318 | 8 977 |
| 2028 | 148 | 510 | 284 | 214 | 231 | 221 | 454 | 3 288 | 2 244 | 1 172 | 346 | 9 112 |
| 2029 | 149 | 527 | 284 | 208 | 230 | 233 | 461 | 3 289 | 2 280 | 1 225 | 368 | 9 254 |

därav i bostäder som beräknas produceras

| år | 0 år | 1-5 år | 6-9 år | 10-12 år | 13-15 år | 16-18 år | 19-24 år | 25-44 år | 45-64 år | 65-79 år | 80- år | Summa |
|------|------|--------|--------|----------|----------|----------|----------|----------|----------|----------|--------|-------|
| 2020 | 14 | 35 | 10 | 5 | 4 | 6 | 29 | 190 | 58 | 15 | 2 | 367 |
| 2021 | 15 | 43 | 12 | 5 | 5 | 5 | 20 | 191 | 64 | 18 | 2 | 380 |
| 2022 | 14 | 50 | 13 | 6 | 5 | 5 | 15 | 186 | 68 | 21 | 3 | 385 |
| 2023 | 13 | 53 | 15 | 7 | 5 | 5 | 12 | 181 | 72 | 23 | 3 | 390 |
| 2024 | 12 | 54 | 18 | 8 | 6 | 5 | 11 | 174 | 75 | 26 | 3 | 392 |
| 2025 | 23 | 85 | 33 | 15 | 12 | 12 | 42 | 346 | 140 | 82 | 14 | 804 |
| 2026 | 37 | 128 | 51 | 24 | 19 | 19 | 70 | 557 | 200 | 98 | 18 | 1 223 |
| 2027 | 48 | 166 | 65 | 30 | 24 | 24 | 77 | 696 | 255 | 116 | 23 | 1 523 |
| 2028 | 53 | 194 | 76 | 36 | 28 | 26 | 75 | 766 | 293 | 130 | 27 | 1 702 |
| 2029 | 57 | 221 | 86 | 43 | 31 | 29 | 76 | 835 | 333 | 145 | 31 | 1 888 |

Fredhäll

Folkmängd 31 december

| år | 0 år | 1-5 år | 6-9 år | 10-12 år | 13-15 år | 16-18 år | 19-24 år | 25-44 år | 45-64 år | 65-79 år | 80- år | Summa |
|------|------|--------|--------|----------|----------|----------|----------|----------|----------|----------|--------|-------|
| 2019 | 81 | 189 | 79 | 76 | 62 | 64 | 280 | 2 532 | 1 199 | 592 | 247 | 5 401 |
| 2020 | 65 | 200 | 94 | 66 | 71 | 72 | 281 | 2 446 | 1 229 | 611 | 241 | 5 375 |
| 2021 | 64 | 199 | 95 | 72 | 73 | 71 | 282 | 2 394 | 1 223 | 639 | 250 | 5 362 |
| 2022 | 63 | 200 | 102 | 68 | 81 | 76 | 278 | 2 333 | 1 223 | 662 | 261 | 5 346 |
| 2023 | 61 | 193 | 113 | 68 | 72 | 83 | 274 | 2 270 | 1 222 | 682 | 271 | 5 310 |
| 2024 | 59 | 190 | 108 | 70 | 77 | 85 | 277 | 2 191 | 1 234 | 685 | 288 | 5 265 |
| 2025 | 57 | 181 | 111 | 77 | 74 | 91 | 272 | 2 118 | 1 237 | 700 | 302 | 5 219 |
| 2026 | 55 | 175 | 111 | 82 | 74 | 83 | 277 | 2 051 | 1 246 | 707 | 314 | 5 173 |
| 2027 | 53 | 168 | 107 | 81 | 75 | 87 | 275 | 1 990 | 1 244 | 713 | 334 | 5 127 |
| 2028 | 51 | 162 | 106 | 79 | 80 | 84 | 276 | 1 930 | 1 246 | 731 | 336 | 5 082 |
| 2029 | 49 | 156 | 102 | 82 | 84 | 83 | 272 | 1 880 | 1 237 | 748 | 345 | 5 038 |

därav i bostäder som beräknas produceras

| år | 0 år | 1-5 år | 6-9 år | 10-12 år | 13-15 år | 16-18 år | 19-24 år | 25-44 år | 45-64 år | 65-79 år | 80- år | Summa |
|------|------|--------|--------|----------|----------|----------|----------|----------|----------|----------|--------|-------|
| 2020 | 0 | 0 | 0 | 0 | 0 | 0 | 0 | 0 | 0 | 0 | 0 | 0 |
| 2021 | 0 | 0 | 0 | 0 | 0 | 0 | 0 | 0 | 0 | 0 | 0 | 0 |
| 2022 | 0 | 0 | 0 | 0 | 0 | 0 | 0 | 0 | 0 | 0 | 0 | 0 |
| 2023 | 0 | 0 | 0 | 0 | 0 | 0 | 0 | 0 | 0 | 0 | 0 | 0 |
| 2024 | 0 | 0 | 0 | 0 | 0 | 0 | 0 | 0 | 0 | 0 | 0 | 0 |
| 2025 | 0 | 0 | 0 | 0 | 0 | 0 | 0 | 0 | 0 | 0 | 0 | 0 |
| 2026 | 0 | 0 | 0 | 0 | 0 | 0 | 0 | 0 | 0 | 0 | 0 | 0 |
| 2027 | 0 | 0 | 0 | 0 | 0 | 0 | 0 | 0 | 0 | 0 | 0 | 0 |
| 2028 | 0 | 0 | 0 | 0 | 0 | 0 | 0 | 0 | 0 | 0 | 0 | 0 |
| 2029 | 0 | 0 | 0 | 0 | 0 | 0 | 0 | 0 | 0 | 0 | 0 | 0 |

Lilla Essingen

Folkmängd 31 december

| år | 0 år | 1-5 år | 6-9 år | 10-12 år | 13-15 år | 16-18 år | 19-24 år | 25-44 år | 45-64 år | 65-79 år | 80- år | Summa |
|------|------|--------|--------|----------|----------|----------|----------|----------|----------|----------|--------|-------|
| 2019 | 80 | 234 | 136 | 106 | 76 | 52 | 240 | 2 135 | 1 155 | 577 | 95 | 4 886 |
| 2020 | 70 | 242 | 127 | 108 | 88 | 66 | 226 | 2 067 | 1 179 | 599 | 100 | 4 872 |
| 2021 | 69 | 240 | 131 | 98 | 106 | 74 | 213 | 2 015 | 1 193 | 623 | 110 | 4 870 |
| 2022 | 67 | 228 | 140 | 97 | 106 | 87 | 210 | 1 965 | 1 213 | 625 | 125 | 4 864 |
| 2023 | 65 | 222 | 134 | 95 | 108 | 97 | 214 | 1 893 | 1 236 | 639 | 136 | 4 839 |
| 2024 | 64 | 213 | 135 | 98 | 99 | 111 | 215 | 1 818 | 1 254 | 637 | 162 | 4 806 |
| 2025 | 69 | 225 | 144 | 103 | 102 | 115 | 241 | 1 866 | 1 299 | 647 | 181 | 4 992 |
| 2026 | 80 | 256 | 148 | 110 | 105 | 122 | 274 | 1 988 | 1 361 | 660 | 204 | 5 308 |
| 2027 | 88 | 282 | 153 | 114 | 111 | 118 | 288 | 2 056 | 1 413 | 672 | 227 | 5 522 |
| 2028 | 94 | 310 | 159 | 118 | 116 | 120 | 294 | 2 121 | 1 459 | 689 | 247 | 5 727 |
| 2029 | 91 | 318 | 159 | 117 | 117 | 118 | 287 | 2 077 | 1 456 | 709 | 264 | 5 713 |

därav i bostäder som beräknas produceras

| år | 0 år | 1-5 år | 6-9 år | 10-12 år | 13-15 år | 16-18 år | 19-24 år | 25-44 år | 45-64 år | 65-79 år | 80- år | Summa |
|------|------|--------|--------|----------|----------|----------|----------|----------|----------|----------|--------|-------|
| 2020 | 0 | 0 | 0 | 0 | 0 | 0 | 0 | 0 | 0 | 0 | 0 | 0 |
| 2021 | 0 | 0 | 0 | 0 | 0 | 0 | 0 | 0 | 0 | 0 | 0 | 0 |
| 2022 | 0 | 0 | 0 | 0 | 0 | 0 | 0 | 0 | 0 | 0 | 0 | 0 |
| 2023 | 0 | 0 | 0 | 0 | 0 | 0 | 0 | 0 | 0 | 0 | 0 | 0 |
| 2024 | 0 | 0 | 0 | 0 | 0 | 0 | 0 | 0 | 0 | 0 | 0 | 0 |
| 2025 | 8 | 21 | 8 | 4 | 3 | 4 | 20 | 115 | 29 | 6 | 1 | 220 |
| 2026 | 20 | 58 | 20 | 10 | 9 | 10 | 44 | 296 | 81 | 18 | 3 | 570 |
| 2027 | 30 | 91 | 29 | 14 | 12 | 13 | 51 | 417 | 126 | 31 | 4 | 819 |
| 2028 | 38 | 125 | 39 | 19 | 16 | 16 | 57 | 527 | 170 | 45 | 6 | 1 058 |
| 2029 | 37 | 138 | 44 | 21 | 17 | 16 | 45 | 518 | 182 | 52 | 7 | 1 077 |

Stora Essingen

Folkmängd 31 december

| år | 0 år | 1-5 år | 6-9 år | 10-12 år | 13-15 år | 16-18 år | 19-24 år | 25-44 år | 45-64 år | 65-79 år | 80- år | Summa |
|------|------|--------|--------|----------|----------|----------|----------|----------|----------|----------|--------|-------|
| 2019 | 43 | 228 | 211 | 193 | 155 | 139 | 246 | 1 499 | 1 160 | 546 | 134 | 4 554 |
| 2020 | 49 | 201 | 191 | 195 | 148 | 147 | 249 | 1 488 | 1 159 | 555 | 140 | 4 523 |
| 2021 | 49 | 191 | 172 | 175 | 168 | 146 | 252 | 1 470 | 1 167 | 562 | 152 | 4 505 |
| 2022 | 48 | 178 | 163 | 151 | 183 | 150 | 257 | 1 456 | 1 164 | 578 | 155 | 4 483 |
| 2023 | 48 | 175 | 143 | 142 | 185 | 145 | 262 | 1 440 | 1 171 | 564 | 172 | 4 446 |
| 2024 | 48 | 170 | 132 | 132 | 167 | 162 | 258 | 1 412 | 1 184 | 549 | 190 | 4 403 |
| 2025 | 54 | 187 | 133 | 123 | 149 | 177 | 281 | 1 491 | 1 209 | 546 | 208 | 4 559 |
| 2026 | 62 | 210 | 132 | 119 | 145 | 183 | 295 | 1 593 | 1 241 | 555 | 211 | 4 746 |
| 2027 | 68 | 230 | 137 | 113 | 139 | 170 | 311 | 1 662 | 1 256 | 559 | 231 | 4 874 |
| 2028 | 73 | 252 | 142 | 113 | 131 | 155 | 324 | 1 726 | 1 277 | 572 | 242 | 5 005 |
| 2029 | 71 | 259 | 144 | 106 | 124 | 149 | 314 | 1 711 | 1 260 | 599 | 246 | 4 984 |

därav i bostäder som beräknas produceras

| år | 0 år | 1-5 år | 6-9 år | 10-12 år | 13-15 år | 16-18 år | 19-24 år | 25-44 år | 45-64 år | 65-79 år | 80- år | Summa |
|------|------|--------|--------|----------|----------|----------|----------|----------|----------|----------|--------|-------|
| 2020 | 0 | 0 | 0 | 0 | 0 | 0 | 0 | 0 | 0 | 0 | 0 | 0 |
| 2021 | 0 | 0 | 0 | 0 | 0 | 0 | 0 | 0 | 0 | 0 | 0 | 0 |
| 2022 | 0 | 0 | 0 | 0 | 0 | 0 | 0 | 0 | 0 | 0 | 0 | 0 |
| 2023 | 0 | 0 | 0 | 0 | 0 | 0 | 0 | 0 | 0 | 0 | 0 | 0 |
| 2024 | 0 | 0 | 0 | 0 | 0 | 0 | 0 | 0 | 0 | 0 | 0 | 0 |
| 2025 | 7 | 19 | 7 | 4 | 3 | 4 | 18 | 104 | 26 | 5 | 1 | 198 |
| 2026 | 15 | 44 | 16 | 8 | 7 | 8 | 34 | 222 | 58 | 12 | 2 | 426 |
| 2027 | 21 | 66 | 22 | 11 | 9 | 10 | 38 | 303 | 88 | 21 | 3 | 594 |
| 2028 | 27 | 90 | 29 | 15 | 12 | 12 | 42 | 380 | 120 | 30 | 4 | 762 |
| 2029 | 26 | 99 | 33 | 16 | 13 | 12 | 34 | 374 | 128 | 35 | 5 | 776 |

Norrmalms SDO

Folkmängd 31 december

| år | 0 år | 1-5 år | 6-9 år | 10-12 år | 13-15 år | 16-18 år | 19-24 år | 25-44 år | 45-64 år | 65-79 år | 80- år | Summa |
|------|-------|--------|--------|----------|----------|----------|----------|----------|----------|----------|--------|--------|
| 2019 | 1 152 | 3 973 | 2 381 | 1 708 | 1 602 | 1 466 | 4 294 | 27 530 | 17 318 | 9 395 | 2 512 | 73 331 |
| 2020 | 1 107 | 3 933 | 2 382 | 1 772 | 1 646 | 1 532 | 4 291 | 27 477 | 17 440 | 9 577 | 2 543 | 73 700 |
| 2021 | 1 122 | 3 888 | 2 406 | 1 755 | 1 734 | 1 626 | 4 245 | 27 318 | 17 605 | 9 790 | 2 643 | 74 131 |
| 2022 | 1 152 | 3 941 | 2 424 | 1 777 | 1 772 | 1 729 | 4 362 | 27 547 | 17 925 | 9 929 | 2 835 | 75 393 |
| 2023 | 1 165 | 3 972 | 2 449 | 1 745 | 1 833 | 1 774 | 4 412 | 27 557 | 18 153 | 10 014 | 3 071 | 76 146 |
| 2024 | 1 174 | 3 967 | 2 417 | 1 783 | 1 820 | 1 848 | 4 433 | 27 272 | 18 336 | 10 020 | 3 411 | 76 480 |
| 2025 | 1 170 | 3 960 | 2 405 | 1 781 | 1 827 | 1 872 | 4 634 | 27 112 | 18 523 | 10 002 | 3 655 | 76 939 |
| 2026 | 1 150 | 3 928 | 2 366 | 1 791 | 1 788 | 1 913 | 4 619 | 26 651 | 18 588 | 10 063 | 3 879 | 76 735 |
| 2027 | 1 131 | 3 880 | 2 340 | 1 762 | 1 813 | 1 897 | 4 645 | 26 242 | 18 603 | 10 125 | 4 089 | 76 527 |
| 2028 | 1 101 | 3 804 | 2 315 | 1 736 | 1 802 | 1 893 | 4 659 | 25 770 | 18 531 | 10 196 | 4 302 | 76 108 |
| 2029 | 1 075 | 3 727 | 2 286 | 1 712 | 1 807 | 1 856 | 4 701 | 25 383 | 18 372 | 10 380 | 4 466 | 75 764 |

därv i bostäder som beräknas produceras

| år | 0 år | 1-5 år | 6-9 år | 10-12 år | 13-15 år | 16-18 år | 19-24 år | 25-44 år | 45-64 år | 65-79 år | 80- år | Summa |
|------|------|--------|--------|----------|----------|----------|----------|----------|----------|----------|--------|-------|
| 2020 | 20 | 58 | 23 | 12 | 10 | 12 | 57 | 299 | 91 | 28 | 3 | 612 |
| 2021 | 37 | 110 | 42 | 19 | 17 | 19 | 80 | 505 | 190 | 68 | 8 | 1 097 |
| 2022 | 82 | 248 | 91 | 40 | 35 | 41 | 176 | 1 087 | 461 | 180 | 22 | 2 463 |
| 2023 | 118 | 378 | 141 | 60 | 51 | 55 | 221 | 1 545 | 703 | 288 | 36 | 3 595 |
| 2024 | 136 | 476 | 184 | 77 | 63 | 64 | 226 | 1 816 | 868 | 398 | 103 | 4 412 |
| 2025 | 149 | 559 | 225 | 98 | 74 | 73 | 397 | 2 190 | 1 005 | 463 | 117 | 5 351 |
| 2026 | 148 | 599 | 254 | 115 | 81 | 77 | 354 | 2 257 | 1 091 | 515 | 131 | 5 623 |
| 2027 | 147 | 624 | 282 | 134 | 90 | 82 | 327 | 2 305 | 1 173 | 567 | 145 | 5 875 |
| 2028 | 138 | 617 | 304 | 148 | 99 | 83 | 301 | 2 240 | 1 208 | 600 | 159 | 5 897 |
| 2029 | 131 | 604 | 325 | 161 | 110 | 86 | 294 | 2 197 | 1 249 | 637 | 175 | 5 969 |

Stadsdelar som ingår i Norrmalm stadsdelsområde är: Klara, Jakob, Södra Johannes, Norra Johannes, Södra Adolf Fredrik, Norra Adolf Fredrik, Gustav Vasa, Östra Matteus, Västra Matteus, Roslagstull

Klara

Folkmängd 31 december

| år | 0 år | 1-5 år | 6-9 år | 10-12 år | 13-15 år | 16-18 år | 19-24 år | 25-44 år | 45-64 år | 65-79 år | 80- år | Summa |
|------|------|--------|--------|----------|----------|----------|----------|----------|----------|----------|--------|-------|
| 2019 | 14 | 71 | 52 | 44 | 39 | 34 | 101 | 594 | 577 | 280 | 63 | 1 869 |
| 2020 | 19 | 62 | 56 | 44 | 41 | 35 | 102 | 584 | 556 | 285 | 69 | 1 854 |
| 2021 | 18 | 67 | 54 | 38 | 47 | 42 | 100 | 570 | 545 | 287 | 76 | 1 844 |
| 2022 | 18 | 72 | 49 | 40 | 45 | 41 | 104 | 562 | 526 | 288 | 87 | 1 833 |
| 2023 | 18 | 71 | 50 | 38 | 45 | 43 | 104 | 549 | 515 | 291 | 92 | 1 815 |
| 2024 | 18 | 71 | 43 | 44 | 39 | 48 | 103 | 536 | 503 | 284 | 105 | 1 795 |
| 2025 | 18 | 72 | 44 | 40 | 41 | 46 | 103 | 525 | 498 | 279 | 109 | 1 775 |
| 2026 | 17 | 70 | 47 | 38 | 39 | 46 | 105 | 511 | 494 | 276 | 113 | 1 756 |
| 2027 | 17 | 69 | 46 | 33 | 44 | 42 | 108 | 505 | 477 | 276 | 119 | 1 737 |
| 2028 | 17 | 68 | 46 | 34 | 41 | 43 | 107 | 496 | 465 | 278 | 124 | 1 720 |
| 2029 | 19 | 73 | 49 | 36 | 40 | 42 | 113 | 518 | 463 | 283 | 133 | 1 769 |

därv i bostäder som beräknas produceras

| år | 0 år | 1-5 år | 6-9 år | 10-12 år | 13-15 år | 16-18 år | 19-24 år | 25-44 år | 45-64 år | 65-79 år | 80- år | Summa |
|------|------|--------|--------|----------|----------|----------|----------|----------|----------|----------|--------|-------|
| 2020 | 0 | 0 | 0 | 0 | 0 | 0 | 0 | 0 | 0 | 0 | 0 | 0 |
| 2021 | 0 | 0 | 0 | 0 | 0 | 0 | 0 | 0 | 0 | 0 | 0 | 0 |
| 2022 | 0 | 0 | 0 | 0 | 0 | 0 | 0 | 0 | 0 | 0 | 0 | 0 |
| 2023 | 0 | 0 | 0 | 0 | 0 | 0 | 0 | 0 | 0 | 0 | 0 | 0 |
| 2024 | 0 | 0 | 0 | 0 | 0 | 0 | 0 | 0 | 0 | 0 | 0 | 0 |
| 2025 | 0 | 0 | 0 | 0 | 0 | 0 | 0 | 0 | 0 | 0 | 0 | 0 |
| 2026 | 0 | 0 | 0 | 0 | 0 | 0 | 0 | 0 | 0 | 0 | 0 | 0 |
| 2027 | 0 | 0 | 0 | 0 | 0 | 0 | 0 | 0 | 0 | 0 | 0 | 0 |
| 2028 | 0 | 0 | 0 | 0 | 0 | 0 | 0 | 0 | 0 | 0 | 0 | 0 |
| 2029 | 2 | 6 | 2 | 1 | 1 | 1 | 5 | 29 | 13 | 5 | 1 | 66 |

Jakob

Folkmängd 31 december

| år | 0 år | 1-5 år | 6-9 år | 10-12 år | 13-15 år | 16-18 år | 19-24 år | 25-44 år | 45-64 år | 65-79 år | 80- år | Summa |
|------|------|--------|--------|----------|----------|----------|----------|----------|----------|----------|--------|-------|
| 2019 | 3 | 6 | 6 | 3 | 7 | 7 | 23 | 108 | 73 | 28 | 6 | 270 |
| 2020 | 3 | 8 | 6 | 2 | 7 | 7 | 20 | 105 | 74 | 31 | 5 | 268 |
| 2021 | 3 | 8 | 7 | 2 | 6 | 7 | 18 | 101 | 76 | 32 | 6 | 267 |
| 2022 | 3 | 9 | 5 | 5 | 4 | 7 | 17 | 99 | 80 | 29 | 7 | 266 |
| 2023 | 3 | 11 | 5 | 5 | 3 | 7 | 16 | 96 | 81 | 29 | 7 | 264 |
| 2024 | 5 | 16 | 7 | 6 | 4 | 7 | 21 | 115 | 93 | 33 | 9 | 316 |
| 2025 | 5 | 17 | 8 | 5 | 6 | 5 | 20 | 111 | 96 | 32 | 10 | 316 |
| 2026 | 5 | 17 | 8 | 6 | 6 | 5 | 19 | 107 | 97 | 34 | 10 | 314 |
| 2027 | 5 | 17 | 9 | 5 | 7 | 5 | 18 | 103 | 96 | 35 | 12 | 313 |
| 2028 | 5 | 17 | 10 | 5 | 6 | 7 | 16 | 100 | 95 | 36 | 14 | 311 |
| 2029 | 4 | 17 | 10 | 6 | 6 | 7 | 16 | 98 | 93 | 38 | 14 | 309 |

därv i bostäder som beräknas produceras

| år | 0 år | 1-5 år | 6-9 år | 10-12 år | 13-15 år | 16-18 år | 19-24 år | 25-44 år | 45-64 år | 65-79 år | 80- år | Summa |
|------|------|--------|--------|----------|----------|----------|----------|----------|----------|----------|--------|-------|
| 2020 | 0 | 0 | 0 | 0 | 0 | 0 | 0 | 0 | 0 | 0 | 0 | 0 |
| 2021 | 0 | 0 | 0 | 0 | 0 | 0 | 0 | 0 | 0 | 0 | 0 | 0 |
| 2022 | 0 | 0 | 0 | 0 | 0 | 0 | 0 | 0 | 0 | 0 | 0 | 0 |
| 2023 | 0 | 0 | 0 | 0 | 0 | 0 | 0 | 0 | 0 | 0 | 0 | 0 |
| 2024 | 2 | 5 | 2 | 1 | 1 | 1 | 4 | 24 | 11 | 4 | 1 | 55 |
| 2025 | 2 | 6 | 2 | 1 | 1 | 1 | 3 | 24 | 12 | 5 | 1 | 57 |
| 2026 | 2 | 7 | 2 | 1 | 1 | 1 | 2 | 23 | 12 | 6 | 1 | 58 |
| 2027 | 2 | 7 | 3 | 1 | 1 | 1 | 2 | 23 | 13 | 6 | 1 | 58 |
| 2028 | 2 | 7 | 3 | 1 | 1 | 1 | 2 | 22 | 13 | 6 | 1 | 59 |
| 2029 | 1 | 7 | 3 | 2 | 1 | 1 | 2 | 21 | 14 | 7 | 1 | 59 |

Södra Johannes

Folkmängd 31 december

| år | 0 år | 1-5 år | 6-9 år | 10-12 år | 13-15 år | 16-18 år | 19-24 år | 25-44 år | 45-64 år | 65-79 år | 80- år | Summa |
|------|------|--------|--------|----------|----------|----------|----------|----------|----------|----------|--------|-------|
| 2019 | 32 | 113 | 57 | 36 | 37 | 60 | 106 | 721 | 546 | 331 | 102 | 2 141 |
| 2020 | 25 | 109 | 58 | 40 | 39 | 46 | 118 | 711 | 542 | 338 | 104 | 2 131 |
| 2021 | 26 | 104 | 58 | 44 | 39 | 46 | 113 | 712 | 534 | 339 | 111 | 2 126 |
| 2022 | 26 | 97 | 66 | 43 | 38 | 40 | 118 | 707 | 517 | 356 | 113 | 2 120 |
| 2023 | 26 | 95 | 65 | 39 | 42 | 41 | 114 | 698 | 509 | 363 | 116 | 2 108 |
| 2024 | 26 | 90 | 63 | 42 | 45 | 42 | 110 | 677 | 514 | 366 | 120 | 2 093 |
| 2025 | 25 | 87 | 62 | 46 | 44 | 41 | 108 | 664 | 511 | 361 | 130 | 2 079 |
| 2026 | 25 | 86 | 57 | 49 | 40 | 44 | 106 | 653 | 505 | 361 | 138 | 2 064 |
| 2027 | 24 | 84 | 56 | 45 | 43 | 46 | 105 | 642 | 501 | 359 | 145 | 2 050 |
| 2028 | 24 | 82 | 53 | 45 | 46 | 45 | 104 | 630 | 496 | 359 | 154 | 2 037 |
| 2029 | 23 | 81 | 51 | 42 | 49 | 42 | 107 | 620 | 478 | 371 | 159 | 2 024 |

därv i bostäder som beräknas produceras

| år | 0 år | 1-5 år | 6-9 år | 10-12 år | 13-15 år | 16-18 år | 19-24 år | 25-44 år | 45-64 år | 65-79 år | 80- år | Summa |
|------|------|--------|--------|----------|----------|----------|----------|----------|----------|----------|--------|-------|
| 2020 | 0 | 0 | 0 | 0 | 0 | 0 | 0 | 0 | 0 | 0 | 0 | 0 |
| 2021 | 0 | 0 | 0 | 0 | 0 | 0 | 0 | 0 | 0 | 0 | 0 | 0 |
| 2022 | 0 | 0 | 0 | 0 | 0 | 0 | 0 | 0 | 0 | 0 | 0 | 0 |
| 2023 | 0 | 0 | 0 | 0 | 0 | 0 | 0 | 0 | 0 | 0 | 0 | 0 |
| 2024 | 0 | 0 | 0 | 0 | 0 | 0 | 0 | 0 | 0 | 0 | 0 | 0 |
| 2025 | 0 | 0 | 0 | 0 | 0 | 0 | 0 | 0 | 0 | 0 | 0 | 0 |
| 2026 | 0 | 0 | 0 | 0 | 0 | 0 | 0 | 0 | 0 | 0 | 0 | 0 |
| 2027 | 0 | 0 | 0 | 0 | 0 | 0 | 0 | 0 | 0 | 0 | 0 | 0 |
| 2028 | 0 | 0 | 0 | 0 | 0 | 0 | 0 | 0 | 0 | 0 | 0 | 0 |
| 2029 | 0 | 0 | 0 | 0 | 0 | 0 | 0 | 0 | 0 | 0 | 0 | 0 |

Norra Johannes

Folkmängd 31 december

| år | 0 år | 1-5 år | 6-9 år | 10-12 år | 13-15 år | 16-18 år | 19-24 år | 25-44 år | 45-64 år | 65-79 år | 80- år | Summa |
|------|------|--------|--------|----------|----------|----------|----------|----------|----------|----------|--------|--------|
| 2019 | 153 | 568 | 347 | 239 | 202 | 188 | 512 | 3 860 | 2 324 | 1 299 | 436 | 10 128 |
| 2020 | 153 | 552 | 344 | 242 | 229 | 187 | 508 | 3 791 | 2 356 | 1 320 | 435 | 10 117 |
| 2021 | 151 | 534 | 343 | 250 | 238 | 202 | 514 | 3 715 | 2 378 | 1 336 | 449 | 10 109 |
| 2022 | 149 | 515 | 355 | 243 | 245 | 228 | 526 | 3 661 | 2 402 | 1 333 | 470 | 10 127 |
| 2023 | 146 | 503 | 337 | 252 | 248 | 249 | 525 | 3 584 | 2 414 | 1 332 | 485 | 10 073 |
| 2024 | 144 | 489 | 328 | 246 | 254 | 256 | 535 | 3 501 | 2 414 | 1 322 | 516 | 10 005 |
| 2025 | 141 | 478 | 314 | 252 | 247 | 261 | 549 | 3 419 | 2 409 | 1 317 | 550 | 9 936 |
| 2026 | 138 | 467 | 298 | 247 | 253 | 263 | 560 | 3 329 | 2 403 | 1 335 | 575 | 9 867 |
| 2027 | 135 | 456 | 291 | 241 | 249 | 269 | 566 | 3 255 | 2 406 | 1 326 | 606 | 9 800 |
| 2028 | 132 | 446 | 285 | 231 | 254 | 262 | 578 | 3 190 | 2 387 | 1 327 | 644 | 9 736 |
| 2029 | 129 | 436 | 280 | 218 | 249 | 268 | 586 | 3 129 | 2 372 | 1 344 | 664 | 9 674 |

därav i bostäder som beräknas produceras

| år | 0 år | 1-5 år | 6-9 år | 10-12 år | 13-15 år | 16-18 år | 19-24 år | 25-44 år | 45-64 år | 65-79 år | 80- år | Summa |
|------|------|--------|--------|----------|----------|----------|----------|----------|----------|----------|--------|-------|
| 2020 | 1 | 2 | 1 | 0 | 0 | 0 | 2 | 10 | 4 | 2 | 0 | 22 |
| 2021 | 1 | 2 | 1 | 0 | 0 | 0 | 1 | 10 | 5 | 2 | 0 | 23 |
| 2022 | 2 | 6 | 2 | 1 | 1 | 1 | 4 | 27 | 9 | 3 | 0 | 56 |
| 2023 | 2 | 7 | 3 | 1 | 1 | 1 | 3 | 27 | 9 | 3 | 0 | 58 |
| 2024 | 2 | 7 | 3 | 1 | 1 | 1 | 3 | 27 | 10 | 3 | 0 | 59 |
| 2025 | 2 | 7 | 3 | 2 | 1 | 1 | 3 | 26 | 10 | 4 | 1 | 60 |
| 2026 | 2 | 7 | 4 | 2 | 1 | 1 | 2 | 26 | 11 | 4 | 1 | 60 |
| 2027 | 2 | 7 | 4 | 2 | 1 | 1 | 2 | 25 | 11 | 4 | 1 | 61 |
| 2028 | 1 | 7 | 4 | 2 | 2 | 1 | 2 | 25 | 12 | 4 | 1 | 61 |
| 2029 | 1 | 7 | 4 | 2 | 2 | 1 | 2 | 24 | 12 | 4 | 1 | 61 |

Södra Adolf Fredrik

Folkmängd 31 december

| år | 0 år | 1-5 år | 6-9 år | 10-12 år | 13-15 år | 16-18 år | 19-24 år | 25-44 år | 45-64 år | 65-79 år | 80- år | Summa |
|------|------|--------|--------|----------|----------|----------|----------|----------|----------|----------|--------|-------|
| 2019 | 62 | 200 | 110 | 79 | 109 | 95 | 340 | 1 539 | 1 196 | 597 | 127 | 4 454 |
| 2020 | 53 | 208 | 104 | 75 | 98 | 110 | 307 | 1 555 | 1 192 | 600 | 126 | 4 426 |
| 2021 | 54 | 200 | 110 | 77 | 98 | 106 | 287 | 1 554 | 1 173 | 617 | 134 | 4 411 |
| 2022 | 55 | 194 | 116 | 82 | 84 | 110 | 276 | 1 548 | 1 162 | 622 | 146 | 4 395 |
| 2023 | 55 | 193 | 114 | 80 | 80 | 101 | 276 | 1 534 | 1 141 | 629 | 160 | 4 364 |
| 2024 | 56 | 185 | 121 | 79 | 82 | 101 | 268 | 1 517 | 1 121 | 625 | 174 | 4 328 |
| 2025 | 55 | 181 | 119 | 83 | 86 | 89 | 269 | 1 484 | 1 112 | 636 | 178 | 4 294 |
| 2026 | 55 | 180 | 115 | 85 | 85 | 86 | 269 | 1 458 | 1 100 | 631 | 196 | 4 261 |
| 2027 | 55 | 178 | 114 | 87 | 83 | 88 | 264 | 1 435 | 1 082 | 633 | 210 | 4 229 |
| 2028 | 54 | 176 | 109 | 87 | 87 | 90 | 258 | 1 416 | 1 056 | 644 | 223 | 4 199 |
| 2029 | 53 | 174 | 107 | 86 | 89 | 89 | 255 | 1 397 | 1 036 | 648 | 238 | 4 170 |

därav i bostäder som beräknas produceras

| år | 0 år | 1-5 år | 6-9 år | 10-12 år | 13-15 år | 16-18 år | 19-24 år | 25-44 år | 45-64 år | 65-79 år | 80- år | Summa |
|------|------|--------|--------|----------|----------|----------|----------|----------|----------|----------|--------|-------|
| 2020 | 0 | 0 | 0 | 0 | 0 | 0 | 0 | 0 | 0 | 0 | 0 | 0 |
| 2021 | 0 | 0 | 0 | 0 | 0 | 0 | 0 | 0 | 0 | 0 | 0 | 0 |
| 2022 | 0 | 0 | 0 | 0 | 0 | 0 | 0 | 0 | 0 | 0 | 0 | 0 |
| 2023 | 0 | 0 | 0 | 0 | 0 | 0 | 0 | 0 | 0 | 0 | 0 | 0 |
| 2024 | 0 | 0 | 0 | 0 | 0 | 0 | 0 | 0 | 0 | 0 | 0 | 0 |
| 2025 | 0 | 0 | 0 | 0 | 0 | 0 | 0 | 0 | 0 | 0 | 0 | 0 |
| 2026 | 0 | 0 | 0 | 0 | 0 | 0 | 0 | 0 | 0 | 0 | 0 | 0 |
| 2027 | 0 | 0 | 0 | 0 | 0 | 0 | 0 | 0 | 0 | 0 | 0 | 0 |
| 2028 | 0 | 0 | 0 | 0 | 0 | 0 | 0 | 0 | 0 | 0 | 0 | 0 |
| 2029 | 0 | 0 | 0 | 0 | 0 | 0 | 0 | 0 | 0 | 0 | 0 | 0 |

Norra Adolf Fredrik

Folkmängd 31 december

| år | 0 år | 1-5 år | 6-9 år | 10-12 år | 13-15 år | 16-18 år | 19-24 år | 25-44 år | 45-64 år | 65-79 år | 80- år | Summa |
|------|------|--------|--------|----------|----------|----------|----------|----------|----------|----------|--------|-------|
| 2019 | 72 | 242 | 147 | 114 | 111 | 92 | 274 | 1 644 | 1 048 | 559 | 102 | 4 405 |
| 2020 | 69 | 231 | 146 | 121 | 108 | 98 | 256 | 1 635 | 1 057 | 563 | 109 | 4 392 |
| 2021 | 69 | 227 | 139 | 116 | 120 | 105 | 241 | 1 613 | 1 085 | 552 | 123 | 4 391 |
| 2022 | 68 | 230 | 136 | 109 | 114 | 113 | 244 | 1 603 | 1 087 | 545 | 139 | 4 387 |
| 2023 | 67 | 222 | 139 | 100 | 119 | 111 | 248 | 1 585 | 1 081 | 541 | 155 | 4 367 |
| 2024 | 67 | 216 | 130 | 100 | 115 | 121 | 244 | 1 561 | 1 077 | 530 | 180 | 4 341 |
| 2025 | 66 | 212 | 128 | 102 | 109 | 115 | 251 | 1 537 | 1 073 | 539 | 183 | 4 316 |
| 2026 | 66 | 208 | 129 | 99 | 101 | 120 | 252 | 1 502 | 1 084 | 527 | 203 | 4 292 |
| 2027 | 65 | 205 | 125 | 94 | 101 | 117 | 258 | 1 479 | 1 080 | 525 | 218 | 4 268 |
| 2028 | 64 | 202 | 122 | 93 | 103 | 111 | 259 | 1 456 | 1 081 | 532 | 223 | 4 247 |
| 2029 | 63 | 200 | 120 | 95 | 100 | 104 | 263 | 1 439 | 1 063 | 548 | 232 | 4 227 |

därav i bostäder som beräknas produceras

| år | 0 år | 1-5 år | 6-9 år | 10-12 år | 13-15 år | 16-18 år | 19-24 år | 25-44 år | 45-64 år | 65-79 år | 80- år | Summa |
|------|------|--------|--------|----------|----------|----------|----------|----------|----------|----------|--------|-------|
| 2020 | 0 | 0 | 0 | 0 | 0 | 0 | 0 | 0 | 0 | 0 | 0 | 0 |
| 2021 | 0 | 0 | 0 | 0 | 0 | 0 | 0 | 0 | 0 | 0 | 0 | 0 |
| 2022 | 0 | 0 | 0 | 0 | 0 | 0 | 0 | 0 | 0 | 0 | 0 | 0 |
| 2023 | 0 | 0 | 0 | 0 | 0 | 0 | 0 | 0 | 0 | 0 | 0 | 0 |
| 2024 | 0 | 0 | 0 | 0 | 0 | 0 | 0 | 0 | 0 | 0 | 0 | 0 |
| 2025 | 0 | 0 | 0 | 0 | 0 | 0 | 0 | 0 | 0 | 0 | 0 | 0 |
| 2026 | 0 | 0 | 0 | 0 | 0 | 0 | 0 | 0 | 0 | 0 | 0 | 0 |
| 2027 | 0 | 0 | 0 | 0 | 0 | 0 | 0 | 0 | 0 | 0 | 0 | 0 |
| 2028 | 0 | 0 | 0 | 0 | 0 | 0 | 0 | 0 | 0 | 0 | 0 | 0 |
| 2029 | 0 | 0 | 0 | 0 | 0 | 0 | 0 | 0 | 0 | 0 | 0 | 0 |

Gustav Vasa

Folkmängd 31 december

| år | 0 år | 1-5 år | 6-9 år | 10-12 år | 13-15 år | 16-18 år | 19-24 år | 25-44 år | 45-64 år | 65-79 år | 80- år | Summa |
|------|------|--------|--------|----------|----------|----------|----------|----------|----------|----------|--------|--------|
| 2019 | 215 | 753 | 530 | 377 | 408 | 356 | 867 | 5 207 | 3 801 | 2 112 | 615 | 15 241 |
| 2020 | 199 | 741 | 498 | 398 | 385 | 380 | 865 | 5 175 | 3 773 | 2 135 | 614 | 15 161 |
| 2021 | 199 | 725 | 490 | 392 | 381 | 402 | 851 | 5 121 | 3 774 | 2 159 | 625 | 15 120 |
| 2022 | 196 | 700 | 479 | 385 | 379 | 411 | 866 | 5 061 | 3 761 | 2 175 | 656 | 15 069 |
| 2023 | 192 | 688 | 457 | 363 | 397 | 392 | 877 | 4 989 | 3 734 | 2 175 | 697 | 14 961 |
| 2024 | 192 | 671 | 440 | 362 | 391 | 388 | 877 | 4 896 | 3 728 | 2 138 | 751 | 14 834 |
| 2025 | 190 | 653 | 434 | 343 | 384 | 387 | 883 | 4 810 | 3 722 | 2 108 | 796 | 14 709 |
| 2026 | 187 | 641 | 414 | 339 | 365 | 403 | 876 | 4 736 | 3 695 | 2 090 | 843 | 14 588 |
| 2027 | 185 | 629 | 408 | 326 | 364 | 397 | 873 | 4 659 | 3 665 | 2 091 | 876 | 14 472 |
| 2028 | 182 | 619 | 400 | 318 | 347 | 391 | 879 | 4 592 | 3 627 | 2 083 | 923 | 14 361 |
| 2029 | 179 | 609 | 389 | 306 | 344 | 375 | 890 | 4 540 | 3 577 | 2 095 | 954 | 14 258 |

därav i bostäder som beräknas produceras

| år | 0 år | 1-5 år | 6-9 år | 10-12 år | 13-15 år | 16-18 år | 19-24 år | 25-44 år | 45-64 år | 65-79 år | 80- år | Summa |
|------|------|--------|--------|----------|----------|----------|----------|----------|----------|----------|--------|-------|
| 2020 | 0 | 0 | 0 | 0 | 0 | 0 | 0 | 0 | 0 | 0 | 0 | 0 |
| 2021 | 0 | 0 | 0 | 0 | 0 | 0 | 0 | 0 | 0 | 0 | 0 | 0 |
| 2022 | 0 | 0 | 0 | 0 | 0 | 0 | 0 | 0 | 0 | 0 | 0 | 0 |
| 2023 | 0 | 0 | 0 | 0 | 0 | 0 | 0 | 0 | 0 | 0 | 0 | 0 |
| 2024 | 0 | 0 | 0 | 0 | 0 | 0 | 0 | 0 | 0 | 0 | 0 | 0 |
| 2025 | 0 | 0 | 0 | 0 | 0 | 0 | 0 | 0 | 0 | 0 | 0 | 0 |
| 2026 | 0 | 0 | 0 | 0 | 0 | 0 | 0 | 0 | 0 | 0 | 0 | 0 |
| 2027 | 0 | 0 | 0 | 0 | 0 | 0 | 0 | 0 | 0 | 0 | 0 | 0 |
| 2028 | 0 | 0 | 0 | 0 | 0 | 0 | 0 | 0 | 0 | 0 | 0 | 0 |
| 2029 | 0 | 0 | 0 | 0 | 0 | 0 | 0 | 0 | 0 | 0 | 0 | 0 |

Östra Matteus

Folkmängd 31 december

| år | 0 år | 1-5 år | 6-9 år | 10-12 år | 13-15 år | 16-18 år | 19-24 år | 25-44 år | 45-64 år | 65-79 år | 80- år | Summa |
|------|------|--------|--------|----------|----------|----------|----------|----------|----------|----------|--------|--------|
| 2019 | 205 | 758 | 466 | 351 | 310 | 282 | 769 | 5 059 | 3 331 | 1 743 | 410 | 13 684 |
| 2020 | 213 | 721 | 451 | 366 | 318 | 283 | 784 | 4 981 | 3 333 | 1 788 | 407 | 13 645 |
| 2021 | 214 | 708 | 445 | 350 | 338 | 307 | 755 | 4 963 | 3 316 | 1 850 | 419 | 13 664 |
| 2022 | 211 | 699 | 430 | 336 | 351 | 323 | 759 | 4 912 | 3 329 | 1 849 | 454 | 13 653 |
| 2023 | 210 | 689 | 427 | 324 | 365 | 332 | 766 | 4 883 | 3 351 | 1 834 | 516 | 13 698 |
| 2024 | 212 | 678 | 423 | 324 | 352 | 349 | 782 | 4 836 | 3 379 | 1 850 | 632 | 13 818 |
| 2025 | 212 | 678 | 411 | 316 | 340 | 361 | 957 | 4 928 | 3 413 | 1 817 | 687 | 14 121 |
| 2026 | 207 | 667 | 404 | 309 | 328 | 371 | 934 | 4 871 | 3 400 | 1 828 | 721 | 14 040 |
| 2027 | 204 | 655 | 394 | 303 | 326 | 359 | 933 | 4 809 | 3 382 | 1 838 | 759 | 13 963 |
| 2028 | 200 | 642 | 383 | 301 | 319 | 348 | 941 | 4 748 | 3 364 | 1 844 | 797 | 13 887 |
| 2029 | 196 | 630 | 381 | 294 | 313 | 339 | 948 | 4 698 | 3 322 | 1 878 | 818 | 13 816 |

därav i bostäder som beräknas produceras

| år | 0 år | 1-5 år | 6-9 år | 10-12 år | 13-15 år | 16-18 år | 19-24 år | 25-44 år | 45-64 år | 65-79 år | 80- år | Summa |
|------|------|--------|--------|----------|----------|----------|----------|----------|----------|----------|--------|-------|
| 2020 | 0 | 0 | 0 | 0 | 0 | 0 | 0 | 0 | 0 | 0 | 0 | 0 |
| 2021 | 1 | 2 | 1 | 0 | 0 | 0 | 2 | 10 | 4 | 2 | 0 | 22 |
| 2022 | 1 | 2 | 1 | 0 | 0 | 0 | 1 | 10 | 5 | 2 | 0 | 23 |
| 2023 | 4 | 13 | 4 | 2 | 2 | 2 | 10 | 57 | 26 | 11 | 1 | 133 |
| 2024 | 8 | 25 | 9 | 4 | 3 | 4 | 16 | 105 | 51 | 55 | 58 | 337 |
| 2025 | 11 | 33 | 12 | 5 | 4 | 5 | 184 | 294 | 58 | 55 | 61 | 724 |
| 2026 | 10 | 36 | 13 | 6 | 4 | 4 | 159 | 318 | 58 | 56 | 64 | 726 |
| 2027 | 9 | 36 | 14 | 7 | 4 | 4 | 140 | 332 | 60 | 56 | 66 | 728 |
| 2028 | 9 | 36 | 15 | 8 | 4 | 4 | 132 | 334 | 62 | 56 | 68 | 729 |
| 2029 | 9 | 35 | 16 | 8 | 5 | 5 | 130 | 332 | 63 | 56 | 70 | 729 |

Västra Matteus

Folkmängd 31 december

| år | 0 år | 1-5 år | 6-9 år | 10-12 år | 13-15 år | 16-18 år | 19-24 år | 25-44 år | 45-64 år | 65-79 år | 80- år | Summa |
|------|------|--------|--------|----------|----------|----------|----------|----------|----------|----------|--------|--------|
| 2019 | 356 | 1 089 | 569 | 388 | 319 | 294 | 1 129 | 7 617 | 3 764 | 2 024 | 556 | 18 105 |
| 2020 | 333 | 1 140 | 616 | 413 | 359 | 324 | 1 167 | 7 771 | 3 899 | 2 094 | 572 | 18 688 |
| 2021 | 347 | 1 160 | 657 | 416 | 399 | 346 | 1 201 | 7 819 | 4 048 | 2 196 | 597 | 19 187 |
| 2022 | 385 | 1 279 | 688 | 462 | 435 | 393 | 1 293 | 8 261 | 4 378 | 2 307 | 661 | 20 541 |
| 2023 | 408 | 1 360 | 754 | 471 | 461 | 431 | 1 325 | 8 528 | 4 648 | 2 406 | 720 | 21 513 |
| 2024 | 416 | 1 413 | 765 | 508 | 466 | 467 | 1 329 | 8 547 | 4 825 | 2 471 | 786 | 21 992 |
| 2025 | 418 | 1 447 | 794 | 523 | 498 | 489 | 1 336 | 8 570 | 5 002 | 2 529 | 855 | 22 460 |
| 2026 | 411 | 1 459 | 810 | 547 | 497 | 502 | 1 337 | 8 446 | 5 120 | 2 602 | 914 | 22 644 |
| 2027 | 403 | 1 457 | 816 | 556 | 524 | 502 | 1 353 | 8 338 | 5 219 | 2 670 | 971 | 22 809 |
| 2028 | 388 | 1 424 | 826 | 553 | 528 | 521 | 1 350 | 8 145 | 5 274 | 2 719 | 1 020 | 22 747 |
| 2029 | 373 | 1 384 | 822 | 566 | 544 | 516 | 1 355 | 7 962 | 5 284 | 2 806 | 1 062 | 22 673 |

därav i bostäder som beräknas produceras

| år | 0 år | 1-5 år | 6-9 år | 10-12 år | 13-15 år | 16-18 år | 19-24 år | 25-44 år | 45-64 år | 65-79 år | 80- år | Summa |
|------|------|--------|--------|----------|----------|----------|----------|----------|----------|----------|--------|-------|
| 2020 | 19 | 56 | 22 | 11 | 10 | 12 | 56 | 289 | 87 | 26 | 3 | 590 |
| 2021 | 35 | 106 | 40 | 19 | 16 | 18 | 77 | 486 | 181 | 65 | 8 | 1 052 |
| 2022 | 79 | 240 | 88 | 39 | 33 | 39 | 171 | 1 051 | 448 | 175 | 21 | 2 384 |
| 2023 | 111 | 359 | 134 | 56 | 48 | 52 | 207 | 1 461 | 668 | 274 | 34 | 3 404 |
| 2024 | 125 | 439 | 171 | 71 | 58 | 59 | 203 | 1 660 | 797 | 336 | 44 | 3 961 |
| 2025 | 134 | 512 | 207 | 90 | 68 | 67 | 206 | 1 846 | 925 | 400 | 55 | 4 510 |
| 2026 | 135 | 550 | 234 | 107 | 75 | 71 | 190 | 1 891 | 1 010 | 450 | 66 | 4 778 |
| 2027 | 135 | 574 | 261 | 124 | 84 | 75 | 183 | 1 925 | 1 089 | 501 | 78 | 5 028 |
| 2028 | 126 | 567 | 282 | 137 | 92 | 77 | 165 | 1 859 | 1 121 | 534 | 89 | 5 049 |
| 2029 | 118 | 549 | 299 | 148 | 102 | 79 | 155 | 1 791 | 1 148 | 564 | 102 | 5 054 |

Roslagstull

Folkmängd 31 december

| år | 0 år | 1-5 år | 6-9 år | 10-12 år | 13-15 år | 16-18 år | 19-24 år | 25-44 år | 45-64 år | 65-79 år | 80- år | Summa |
|------|------|--------|--------|----------|----------|----------|----------|----------|----------|----------|--------|-------|
| 2019 | 40 | 173 | 97 | 77 | 60 | 58 | 173 | 1 181 | 658 | 422 | 95 | 3 034 |
| 2020 | 41 | 162 | 102 | 70 | 63 | 61 | 164 | 1 170 | 658 | 424 | 104 | 3 018 |
| 2021 | 41 | 155 | 102 | 69 | 67 | 64 | 164 | 1 149 | 675 | 423 | 103 | 3 011 |
| 2022 | 40 | 146 | 101 | 72 | 77 | 63 | 158 | 1 132 | 683 | 424 | 104 | 3 002 |
| 2023 | 40 | 140 | 101 | 73 | 71 | 66 | 161 | 1 112 | 681 | 414 | 122 | 2 981 |
| 2024 | 40 | 137 | 97 | 73 | 70 | 70 | 163 | 1 086 | 682 | 401 | 139 | 2 957 |
| 2025 | 39 | 135 | 91 | 69 | 72 | 78 | 157 | 1 063 | 686 | 384 | 158 | 2 933 |
| 2026 | 38 | 132 | 85 | 73 | 74 | 73 | 162 | 1 039 | 690 | 378 | 166 | 2 909 |
| 2027 | 38 | 130 | 81 | 72 | 73 | 72 | 166 | 1 017 | 694 | 371 | 173 | 2 886 |
| 2028 | 37 | 127 | 80 | 68 | 70 | 74 | 169 | 997 | 686 | 375 | 180 | 2 864 |
| 2029 | 36 | 125 | 79 | 63 | 73 | 75 | 167 | 982 | 683 | 369 | 192 | 2 843 |

därv i bostäder som beräknas produceras

| år | 0 år | 1-5 år | 6-9 år | 10-12 år | 13-15 år | 16-18 år | 19-24 år | 25-44 år | 45-64 år | 65-79 år | 80- år | Summa |
|------|------|--------|--------|----------|----------|----------|----------|----------|----------|----------|--------|-------|
| 2020 | 0 | 0 | 0 | 0 | 0 | 0 | 0 | 0 | 0 | 0 | 0 | 0 |
| 2021 | 0 | 0 | 0 | 0 | 0 | 0 | 0 | 0 | 0 | 0 | 0 | 0 |
| 2022 | 0 | 0 | 0 | 0 | 0 | 0 | 0 | 0 | 0 | 0 | 0 | 0 |
| 2023 | 0 | 0 | 0 | 0 | 0 | 0 | 0 | 0 | 0 | 0 | 0 | 0 |
| 2024 | 0 | 0 | 0 | 0 | 0 | 0 | 0 | 0 | 0 | 0 | 0 | 0 |
| 2025 | 0 | 0 | 0 | 0 | 0 | 0 | 0 | 0 | 0 | 0 | 0 | 0 |
| 2026 | 0 | 0 | 0 | 0 | 0 | 0 | 0 | 0 | 0 | 0 | 0 | 0 |
| 2027 | 0 | 0 | 0 | 0 | 0 | 0 | 0 | 0 | 0 | 0 | 0 | 0 |
| 2028 | 0 | 0 | 0 | 0 | 0 | 0 | 0 | 0 | 0 | 0 | 0 | 0 |
| 2029 | 0 | 0 | 0 | 0 | 0 | 0 | 0 | 0 | 0 | 0 | 0 | 0 |

Östermalms SDO

Folkmängd 31 december

| år | 0 år | 1-5 år | 6-9 år | 10-12 år | 13-15 år | 16-18 år | 19-24 år | 25-44 år | 45-64 år | 65-79 år | 80- år | Summa |
|------|-------|--------|--------|----------|----------|----------|----------|----------|----------|----------|--------|--------|
| 2019 | 943 | 3 929 | 2 598 | 1 812 | 1 681 | 1 654 | 6 216 | 26 745 | 17 025 | 11 804 | 3 951 | 78 358 |
| 2020 | 913 | 3 907 | 2 591 | 1 874 | 1 731 | 1 723 | 6 125 | 26 729 | 17 265 | 11 938 | 4 050 | 78 847 |
| 2021 | 928 | 3 879 | 2 624 | 1 896 | 1 774 | 1 784 | 6 430 | 27 071 | 17 404 | 12 060 | 4 217 | 80 068 |
| 2022 | 922 | 3 766 | 2 688 | 1 910 | 1 854 | 1 800 | 6 520 | 27 061 | 17 506 | 12 006 | 4 504 | 80 535 |
| 2023 | 909 | 3 700 | 2 653 | 1 908 | 1 907 | 1 845 | 6 705 | 27 016 | 17 625 | 11 849 | 4 827 | 80 944 |
| 2024 | 917 | 3 655 | 2 618 | 1 934 | 1 922 | 1 886 | 6 838 | 26 937 | 17 780 | 11 722 | 5 147 | 81 356 |
| 2025 | 926 | 3 641 | 2 600 | 1 936 | 1 934 | 1 962 | 7 017 | 27 016 | 17 982 | 11 589 | 5 464 | 82 067 |
| 2026 | 927 | 3 634 | 2 512 | 1 970 | 1 934 | 2 015 | 7 148 | 26 947 | 18 129 | 11 509 | 5 771 | 82 496 |
| 2027 | 942 | 3 672 | 2 502 | 1 964 | 1 967 | 2 038 | 7 291 | 27 144 | 18 258 | 11 495 | 6 057 | 83 330 |
| 2028 | 973 | 3 769 | 2 519 | 1 961 | 1 982 | 2 065 | 7 456 | 27 551 | 18 456 | 11 621 | 6 273 | 84 626 |
| 2029 | 1 018 | 3 923 | 2 555 | 1 924 | 2 032 | 2 089 | 7 594 | 28 099 | 18 712 | 11 853 | 6 485 | 86 284 |

därv i bostäder som beräknas produceras

| år | 0 år | 1-5 år | 6-9 år | 10-12 år | 13-15 år | 16-18 år | 19-24 år | 25-44 år | 45-64 år | 65-79 år | 80- år | Summa |
|------|------|--------|--------|----------|----------|----------|----------|----------|----------|----------|--------|--------|
| 2020 | 16 | 44 | 15 | 7 | 6 | 8 | 183 | 348 | 85 | 33 | 4 | 749 |
| 2021 | 33 | 92 | 33 | 14 | 11 | 15 | 624 | 987 | 153 | 58 | 7 | 2 026 |
| 2022 | 39 | 122 | 43 | 19 | 14 | 18 | 736 | 1 340 | 189 | 77 | 10 | 2 606 |
| 2023 | 47 | 152 | 55 | 25 | 17 | 21 | 962 | 1 804 | 230 | 95 | 13 | 3 420 |
| 2024 | 64 | 210 | 78 | 37 | 25 | 30 | 1 108 | 2 313 | 329 | 137 | 18 | 4 349 |
| 2025 | 88 | 288 | 111 | 54 | 37 | 43 | 1 334 | 2 954 | 454 | 185 | 26 | 5 573 |
| 2026 | 106 | 357 | 143 | 69 | 48 | 53 | 1 458 | 3 447 | 564 | 232 | 33 | 6 511 |
| 2027 | 138 | 473 | 196 | 96 | 69 | 73 | 1 586 | 4 116 | 746 | 299 | 44 | 7 837 |
| 2028 | 188 | 642 | 269 | 132 | 98 | 101 | 1 717 | 4 945 | 1 039 | 413 | 62 | 9 605 |
| 2029 | 251 | 864 | 363 | 177 | 134 | 136 | 1 799 | 5 860 | 1 440 | 593 | 90 | 11 708 |

Stadsdelar som ingår i Östermalm stadsdelsområde är: Stureplan - Lärkstaden (Engelbrekts k:a utom Roslagstull), Tekniska Högskolan, Universitetet, Hjorthagen-Värtahamnen, Hedvig Eleonora, Oscars k:a, Djurgården, Gärdet

Stureplan - Lärkstaden

Folkmängd 31 december

| år | 0 år | 1-5 år | 6-9 år | 10-12 år | 13-15 år | 16-18 år | 19-24 år | 25-44 år | 45-64 år | 65-79 år | 80- år | Summa |
|------|------|--------|--------|----------|----------|----------|----------|----------|----------|----------|--------|-------|
| 2019 | 132 | 512 | 352 | 295 | 267 | 252 | 523 | 2 436 | 2 423 | 1 772 | 530 | 9 494 |
| 2020 | 99 | 497 | 328 | 294 | 282 | 260 | 526 | 2 442 | 2 404 | 1 766 | 548 | 9 445 |
| 2021 | 100 | 459 | 335 | 279 | 278 | 268 | 536 | 2 470 | 2 380 | 1 741 | 579 | 9 424 |
| 2022 | 101 | 424 | 349 | 250 | 287 | 270 | 537 | 2 499 | 2 343 | 1 714 | 622 | 9 397 |
| 2023 | 100 | 412 | 328 | 233 | 288 | 283 | 534 | 2 482 | 2 338 | 1 675 | 659 | 9 334 |
| 2024 | 101 | 398 | 315 | 237 | 274 | 281 | 534 | 2 469 | 2 320 | 1 616 | 715 | 9 259 |
| 2025 | 102 | 383 | 304 | 246 | 248 | 289 | 531 | 2 445 | 2 315 | 1 562 | 762 | 9 187 |
| 2026 | 102 | 381 | 280 | 246 | 233 | 290 | 540 | 2 400 | 2 323 | 1 524 | 800 | 9 118 |
| 2027 | 101 | 379 | 274 | 233 | 237 | 278 | 540 | 2 377 | 2 300 | 1 490 | 844 | 9 053 |
| 2028 | 103 | 383 | 268 | 223 | 246 | 258 | 553 | 2 382 | 2 275 | 1 501 | 867 | 9 058 |
| 2029 | 102 | 381 | 258 | 212 | 247 | 245 | 562 | 2 364 | 2 248 | 1 485 | 901 | 9 004 |

därav i bostäder som beräknas produceras

| år | 0 år | 1-5 år | 6-9 år | 10-12 år | 13-15 år | 16-18 år | 19-24 år | 25-44 år | 45-64 år | 65-79 år | 80- år | Summa |
|------|------|--------|--------|----------|----------|----------|----------|----------|----------|----------|--------|-------|
| 2020 | 0 | 0 | 0 | 0 | 0 | 0 | 0 | 0 | 0 | 0 | 0 | 0 |
| 2021 | 0 | 0 | 0 | 0 | 0 | 0 | 0 | 0 | 0 | 0 | 0 | 0 |
| 2022 | 0 | 0 | 0 | 0 | 0 | 0 | 0 | 0 | 0 | 0 | 0 | 0 |
| 2023 | 0 | 0 | 0 | 0 | 0 | 0 | 0 | 0 | 0 | 0 | 0 | 0 |
| 2024 | 0 | 0 | 0 | 0 | 0 | 0 | 0 | 0 | 0 | 0 | 0 | 0 |
| 2025 | 0 | 0 | 0 | 0 | 0 | 0 | 0 | 0 | 0 | 0 | 0 | 0 |
| 2026 | 0 | 0 | 0 | 0 | 0 | 0 | 0 | 0 | 0 | 0 | 0 | 0 |
| 2027 | 0 | 0 | 0 | 0 | 0 | 0 | 0 | 0 | 0 | 0 | 0 | 0 |
| 2028 | 2 | 6 | 2 | 1 | 1 | 1 | 5 | 29 | 13 | 5 | 1 | 66 |
| 2029 | 2 | 7 | 3 | 1 | 1 | 1 | 4 | 29 | 14 | 6 | 1 | 68 |

Tekniska Högskolan

Folkmängd 31 december

| år | 0 år | 1-5 år | 6-9 år | 10-12 år | 13-15 år | 16-18 år | 19-24 år | 25-44 år | 45-64 år | 65-79 år | 80- år | Summa |
|------|------|--------|--------|----------|----------|----------|----------|----------|----------|----------|--------|-------|
| 2019 | 33 | 176 | 110 | 85 | 77 | 76 | 848 | 2 237 | 747 | 324 | 130 | 4 843 |
| 2020 | 34 | 175 | 124 | 75 | 84 | 83 | 735 | 2 253 | 768 | 351 | 139 | 4 820 |
| 2021 | 36 | 178 | 125 | 77 | 90 | 92 | 740 | 2 358 | 790 | 374 | 147 | 5 004 |
| 2022 | 35 | 166 | 129 | 91 | 91 | 87 | 699 | 2 340 | 806 | 392 | 153 | 4 989 |
| 2023 | 34 | 163 | 134 | 94 | 81 | 92 | 677 | 2 296 | 818 | 410 | 160 | 4 961 |
| 2024 | 34 | 160 | 131 | 94 | 82 | 97 | 714 | 2 296 | 824 | 429 | 164 | 5 025 |
| 2025 | 34 | 158 | 128 | 88 | 94 | 97 | 741 | 2 289 | 835 | 448 | 169 | 5 082 |
| 2026 | 33 | 153 | 117 | 102 | 96 | 88 | 731 | 2 248 | 843 | 462 | 176 | 5 050 |
| 2027 | 32 | 148 | 114 | 99 | 96 | 88 | 726 | 2 207 | 844 | 475 | 189 | 5 018 |
| 2028 | 31 | 143 | 111 | 96 | 90 | 98 | 719 | 2 169 | 844 | 492 | 195 | 4 986 |
| 2029 | 30 | 138 | 107 | 85 | 101 | 99 | 712 | 2 134 | 839 | 510 | 201 | 4 957 |

därav i bostäder som beräknas produceras

| år | 0 år | 1-5 år | 6-9 år | 10-12 år | 13-15 år | 16-18 år | 19-24 år | 25-44 år | 45-64 år | 65-79 år | 80- år | Summa |
|------|------|--------|--------|----------|----------|----------|----------|----------|----------|----------|--------|-------|
| 2020 | 0 | 0 | 0 | 0 | 0 | 0 | 0 | 0 | 0 | 0 | 0 | 0 |
| 2021 | 1 | 3 | 1 | 1 | 0 | 1 | 89 | 98 | 2 | 0 | 0 | 197 |
| 2022 | 1 | 3 | 1 | 1 | 0 | 1 | 77 | 112 | 1 | 0 | 0 | 197 |
| 2023 | 1 | 3 | 1 | 1 | 0 | 0 | 68 | 122 | 1 | 0 | 0 | 197 |
| 2024 | 2 | 5 | 1 | 1 | 0 | 1 | 109 | 174 | 2 | 0 | 0 | 294 |
| 2025 | 3 | 6 | 2 | 1 | 0 | 1 | 142 | 227 | 2 | 0 | 0 | 384 |
| 2026 | 2 | 6 | 2 | 1 | 0 | 1 | 132 | 238 | 2 | 0 | 0 | 384 |
| 2027 | 2 | 6 | 2 | 1 | 0 | 1 | 126 | 243 | 2 | 0 | 0 | 384 |
| 2028 | 2 | 6 | 2 | 1 | 0 | 1 | 125 | 245 | 2 | 0 | 0 | 384 |
| 2029 | 3 | 6 | 2 | 1 | 0 | 1 | 124 | 246 | 2 | 0 | 0 | 384 |

Universitetet

Folkmängd 31 december

| år | 0 år | 1-5 år | 6-9 år | 10-12 år | 13-15 år | 16-18 år | 19-24 år | 25-44 år | 45-64 år | 65-79 år | 80- år | Summa |
|------|------|--------|--------|----------|----------|----------|----------|----------|----------|----------|--------|-------|
| 2019 | 26 | 120 | 55 | 35 | 41 | 41 | 1 037 | 2 237 | 274 | 166 | 42 | 4 074 |
| 2020 | 29 | 112 | 70 | 38 | 40 | 46 | 1 179 | 2 386 | 285 | 172 | 46 | 4 401 |
| 2021 | 34 | 124 | 67 | 46 | 42 | 47 | 1 522 | 2 789 | 308 | 170 | 46 | 5 196 |
| 2022 | 35 | 127 | 74 | 46 | 41 | 49 | 1 646 | 3 057 | 315 | 168 | 52 | 5 610 |
| 2023 | 38 | 131 | 85 | 40 | 42 | 49 | 1 812 | 3 375 | 320 | 169 | 58 | 6 121 |
| 2024 | 38 | 131 | 76 | 44 | 48 | 50 | 1 796 | 3 486 | 328 | 166 | 62 | 6 226 |
| 2025 | 39 | 131 | 76 | 47 | 46 | 48 | 1 821 | 3 592 | 333 | 167 | 66 | 6 367 |
| 2026 | 39 | 131 | 74 | 56 | 40 | 50 | 1 862 | 3 680 | 339 | 160 | 77 | 6 507 |
| 2027 | 40 | 131 | 72 | 49 | 44 | 55 | 1 909 | 3 767 | 344 | 156 | 82 | 6 648 |
| 2028 | 39 | 129 | 71 | 49 | 46 | 53 | 1 889 | 3 775 | 342 | 161 | 85 | 6 639 |
| 2029 | 39 | 127 | 70 | 46 | 54 | 47 | 1 878 | 3 776 | 340 | 168 | 86 | 6 631 |

därav i bostäder som beräknas produceras

| år | 0 år | 1-5 år | 6-9 år | 10-12 år | 13-15 år | 16-18 år | 19-24 år | 25-44 år | 45-64 år | 65-79 år | 80- år | Summa |
|------|------|--------|--------|----------|----------|----------|----------|----------|----------|----------|--------|-------|
| 2020 | 2 | 5 | 2 | 1 | 0 | 1 | 150 | 165 | 4 | 0 | 0 | 330 |
| 2021 | 8 | 17 | 5 | 3 | 1 | 4 | 490 | 587 | 11 | 0 | 0 | 1 125 |
| 2022 | 10 | 24 | 6 | 4 | 1 | 4 | 614 | 866 | 10 | 0 | 0 | 1 541 |
| 2023 | 13 | 32 | 9 | 6 | 2 | 6 | 780 | 1 198 | 13 | 0 | 0 | 2 058 |
| 2024 | 14 | 34 | 9 | 6 | 2 | 5 | 765 | 1 326 | 11 | 0 | 0 | 2 172 |
| 2025 | 15 | 36 | 10 | 6 | 2 | 5 | 791 | 1 444 | 12 | 0 | 0 | 2 322 |
| 2026 | 16 | 39 | 10 | 6 | 3 | 6 | 833 | 1 546 | 13 | 0 | 0 | 2 472 |
| 2027 | 17 | 41 | 11 | 7 | 3 | 6 | 880 | 1 643 | 13 | 0 | 0 | 2 622 |
| 2028 | 17 | 42 | 11 | 7 | 3 | 6 | 861 | 1 663 | 12 | 0 | 0 | 2 622 |
| 2029 | 17 | 42 | 11 | 7 | 3 | 6 | 851 | 1 673 | 12 | 0 | 0 | 2 622 |

Hjorthagen-Värtahamnen

Folkmängd 31 december

| år | 0 år | 1-5 år | 6-9 år | 10-12 år | 13-15 år | 16-18 år | 19-24 år | 25-44 år | 45-64 år | 65-79 år | 80- år | Summa |
|------|------|--------|--------|----------|----------|----------|----------|----------|----------|----------|--------|--------|
| 2019 | 186 | 880 | 434 | 214 | 166 | 138 | 496 | 3 962 | 1 837 | 612 | 114 | 9 039 |
| 2020 | 194 | 845 | 485 | 233 | 184 | 163 | 476 | 3 800 | 1 951 | 674 | 120 | 9 127 |
| 2021 | 193 | 849 | 521 | 260 | 204 | 184 | 470 | 3 775 | 2 041 | 759 | 135 | 9 392 |
| 2022 | 182 | 805 | 555 | 298 | 224 | 193 | 472 | 3 643 | 2 119 | 812 | 147 | 9 449 |
| 2023 | 171 | 763 | 556 | 335 | 241 | 207 | 471 | 3 513 | 2 183 | 853 | 164 | 9 457 |
| 2024 | 178 | 767 | 560 | 378 | 267 | 229 | 514 | 3 574 | 2 353 | 936 | 182 | 9 939 |
| 2025 | 192 | 803 | 569 | 397 | 307 | 257 | 556 | 3 726 | 2 530 | 1 027 | 209 | 10 573 |
| 2026 | 204 | 835 | 564 | 420 | 349 | 281 | 694 | 3 953 | 2 693 | 1 097 | 243 | 11 331 |
| 2027 | 230 | 919 | 587 | 439 | 397 | 316 | 810 | 4 395 | 2 911 | 1 196 | 276 | 12 476 |
| 2028 | 266 | 1 037 | 624 | 464 | 425 | 365 | 953 | 4 976 | 3 173 | 1 325 | 320 | 13 927 |
| 2029 | 289 | 1 131 | 660 | 459 | 450 | 406 | 970 | 5 282 | 3 391 | 1 482 | 366 | 14 887 |

därav i bostäder som beräknas produceras

| år | 0 år | 1-5 år | 6-9 år | 10-12 år | 13-15 år | 16-18 år | 19-24 år | 25-44 år | 45-64 år | 65-79 år | 80- år | Summa |
|------|------|--------|--------|----------|----------|----------|----------|----------|----------|----------|--------|-------|
| 2020 | 1 | 4 | 2 | 1 | 1 | 1 | 3 | 18 | 7 | 3 | 0 | 40 |
| 2021 | 8 | 25 | 9 | 4 | 3 | 4 | 18 | 104 | 45 | 18 | 2 | 241 |
| 2022 | 8 | 28 | 11 | 4 | 4 | 4 | 13 | 104 | 49 | 20 | 3 | 248 |
| 2023 | 8 | 30 | 13 | 5 | 4 | 4 | 10 | 100 | 52 | 22 | 3 | 251 |
| 2024 | 23 | 77 | 31 | 14 | 11 | 12 | 51 | 322 | 143 | 57 | 7 | 749 |
| 2025 | 45 | 145 | 58 | 27 | 22 | 24 | 96 | 621 | 258 | 100 | 13 | 1 407 |
| 2026 | 64 | 213 | 87 | 40 | 32 | 34 | 222 | 978 | 365 | 141 | 19 | 2 192 |
| 2027 | 96 | 329 | 136 | 64 | 51 | 53 | 329 | 1 536 | 543 | 203 | 27 | 3 368 |
| 2028 | 137 | 476 | 196 | 94 | 74 | 76 | 463 | 2 211 | 787 | 296 | 40 | 4 851 |
| 2029 | 165 | 594 | 248 | 118 | 91 | 90 | 466 | 2 603 | 1 001 | 408 | 59 | 5 842 |

Hedvig Eleonora

Folkmängd 31 december

| år | 0 år | 1-5 år | 6-9 år | 10-12 år | 13-15 år | 16-18 år | 19-24 år | 25-44 år | 45-64 år | 65-79 år | 80- år | Summa |
|------|------|--------|--------|----------|----------|----------|----------|----------|----------|----------|--------|--------|
| 2019 | 143 | 520 | 320 | 256 | 276 | 258 | 702 | 3 465 | 2 803 | 1 945 | 583 | 11 271 |
| 2020 | 140 | 531 | 307 | 247 | 290 | 278 | 639 | 3 459 | 2 787 | 1 967 | 605 | 11 250 |
| 2021 | 146 | 541 | 313 | 241 | 280 | 287 | 635 | 3 459 | 2 791 | 1 985 | 636 | 11 315 |
| 2022 | 149 | 550 | 322 | 250 | 263 | 286 | 632 | 3 438 | 2 786 | 2 002 | 668 | 11 346 |
| 2023 | 149 | 550 | 338 | 234 | 256 | 299 | 621 | 3 392 | 2 763 | 1 984 | 737 | 11 323 |
| 2024 | 149 | 546 | 351 | 234 | 250 | 291 | 623 | 3 331 | 2 769 | 1 949 | 796 | 11 288 |
| 2025 | 147 | 544 | 354 | 237 | 257 | 276 | 618 | 3 271 | 2 757 | 1 924 | 851 | 11 235 |
| 2026 | 145 | 542 | 354 | 246 | 242 | 270 | 622 | 3 199 | 2 762 | 1 874 | 926 | 11 181 |
| 2027 | 141 | 537 | 352 | 254 | 242 | 265 | 613 | 3 129 | 2 754 | 1 869 | 970 | 11 125 |
| 2028 | 137 | 528 | 349 | 260 | 245 | 270 | 597 | 3 071 | 2 731 | 1 863 | 1 015 | 11 066 |
| 2029 | 133 | 517 | 349 | 261 | 253 | 257 | 601 | 3 015 | 2 705 | 1 867 | 1 052 | 11 009 |

därav i bostäder som beräknas produceras

| år | 0 år | 1-5 år | 6-9 år | 10-12 år | 13-15 år | 16-18 år | 19-24 år | 25-44 år | 45-64 år | 65-79 år | 80- år | Summa |
|------|------|--------|--------|----------|----------|----------|----------|----------|----------|----------|--------|-------|
| 2020 | 1 | 4 | 1 | 1 | 0 | 1 | 3 | 17 | 8 | 3 | 0 | 40 |
| 2021 | 2 | 6 | 2 | 1 | 1 | 1 | 4 | 25 | 12 | 5 | 1 | 59 |
| 2022 | 3 | 8 | 3 | 1 | 1 | 1 | 4 | 32 | 16 | 7 | 1 | 77 |
| 2023 | 2 | 9 | 3 | 1 | 1 | 1 | 3 | 31 | 17 | 8 | 1 | 79 |
| 2024 | 2 | 9 | 4 | 2 | 1 | 1 | 3 | 30 | 18 | 8 | 1 | 79 |
| 2025 | 2 | 9 | 4 | 2 | 1 | 1 | 2 | 29 | 18 | 9 | 1 | 80 |
| 2026 | 2 | 9 | 4 | 2 | 1 | 1 | 2 | 28 | 19 | 9 | 2 | 80 |
| 2027 | 2 | 9 | 5 | 2 | 2 | 1 | 2 | 27 | 19 | 10 | 2 | 80 |
| 2028 | 2 | 8 | 5 | 2 | 2 | 1 | 2 | 26 | 19 | 10 | 2 | 80 |
| 2029 | 2 | 8 | 5 | 3 | 2 | 1 | 2 | 25 | 20 | 11 | 2 | 80 |

Oscars k:a

Folkmängd 31 december

| år | 0 år | 1-5 år | 6-9 år | 10-12 år | 13-15 år | 16-18 år | 19-24 år | 25-44 år | 45-64 år | 65-79 år | 80- år | Summa |
|------|------|--------|--------|----------|----------|----------|----------|----------|----------|----------|--------|--------|
| 2019 | 167 | 710 | 594 | 401 | 406 | 429 | 973 | 4 179 | 3 966 | 3 258 | 1 149 | 16 232 |
| 2020 | 165 | 692 | 538 | 439 | 367 | 431 | 960 | 4 256 | 3 916 | 3 214 | 1 167 | 16 145 |
| 2021 | 170 | 669 | 520 | 425 | 382 | 418 | 968 | 4 299 | 3 858 | 3 181 | 1 217 | 16 107 |
| 2022 | 172 | 648 | 499 | 426 | 398 | 411 | 951 | 4 327 | 3 821 | 3 118 | 1 290 | 16 062 |
| 2023 | 173 | 641 | 470 | 407 | 432 | 380 | 944 | 4 333 | 3 775 | 3 018 | 1 383 | 15 957 |
| 2024 | 175 | 638 | 459 | 383 | 420 | 395 | 928 | 4 302 | 3 715 | 2 948 | 1 468 | 15 832 |
| 2025 | 176 | 636 | 442 | 362 | 421 | 409 | 901 | 4 267 | 3 682 | 2 879 | 1 536 | 15 711 |
| 2026 | 176 | 636 | 423 | 348 | 404 | 439 | 881 | 4 222 | 3 647 | 2 802 | 1 618 | 15 596 |
| 2027 | 175 | 634 | 416 | 345 | 384 | 429 | 891 | 4 174 | 3 610 | 2 755 | 1 675 | 15 487 |
| 2028 | 174 | 630 | 414 | 331 | 365 | 430 | 899 | 4 137 | 3 572 | 2 712 | 1 721 | 15 385 |
| 2029 | 172 | 626 | 412 | 317 | 353 | 415 | 918 | 4 110 | 3 526 | 2 679 | 1 763 | 15 292 |

därav i bostäder som beräknas produceras

| år | 0 år | 1-5 år | 6-9 år | 10-12 år | 13-15 år | 16-18 år | 19-24 år | 25-44 år | 45-64 år | 65-79 år | 80- år | Summa |
|------|------|--------|--------|----------|----------|----------|----------|----------|----------|----------|--------|-------|
| 2020 | 0 | 0 | 0 | 0 | 0 | 0 | 0 | 0 | 0 | 0 | 0 | 0 |
| 2021 | 0 | 0 | 0 | 0 | 0 | 0 | 0 | 0 | 0 | 0 | 0 | 0 |
| 2022 | 0 | 0 | 0 | 0 | 0 | 0 | 0 | 0 | 0 | 0 | 0 | 0 |
| 2023 | 0 | 0 | 0 | 0 | 0 | 0 | 0 | 0 | 0 | 0 | 0 | 0 |
| 2024 | 0 | 0 | 0 | 0 | 0 | 0 | 0 | 0 | 0 | 0 | 0 | 0 |
| 2025 | 0 | 0 | 0 | 0 | 0 | 0 | 0 | 0 | 0 | 0 | 0 | 0 |
| 2026 | 0 | 0 | 0 | 0 | 0 | 0 | 0 | 0 | 0 | 0 | 0 | 0 |
| 2027 | 0 | 0 | 0 | 0 | 0 | 0 | 0 | 0 | 0 | 0 | 0 | 0 |
| 2028 | 0 | 0 | 0 | 0 | 0 | 0 | 0 | 0 | 0 | 0 | 0 | 0 |
| 2029 | 0 | 0 | 0 | 0 | 0 | 0 | 0 | 0 | 0 | 0 | 0 | 0 |

Djurgården

Folkmängd 31 december

| år | 0 år | 1-5 år | 6-9 år | 10-12 år | 13-15 år | 16-18 år | 19-24 år | 25-44 år | 45-64 år | 65-79 år | 80- år | Summa |
|------|------|--------|--------|----------|----------|----------|----------|----------|----------|----------|--------|-------|
| 2019 | 7 | 34 | 40 | 27 | 25 | 31 | 43 | 164 | 249 | 180 | 66 | 866 |
| 2020 | 6 | 38 | 35 | 28 | 27 | 28 | 42 | 168 | 242 | 177 | 67 | 859 |
| 2021 | 6 | 40 | 35 | 26 | 26 | 31 | 42 | 172 | 237 | 176 | 64 | 854 |
| 2022 | 6 | 39 | 34 | 28 | 28 | 26 | 46 | 171 | 228 | 167 | 76 | 848 |
| 2023 | 6 | 36 | 33 | 30 | 29 | 28 | 45 | 172 | 223 | 158 | 79 | 839 |
| 2024 | 6 | 36 | 34 | 30 | 27 | 27 | 47 | 167 | 222 | 152 | 82 | 830 |
| 2025 | 6 | 35 | 36 | 26 | 29 | 29 | 44 | 165 | 219 | 146 | 85 | 820 |
| 2026 | 6 | 35 | 34 | 24 | 31 | 29 | 45 | 161 | 218 | 143 | 85 | 811 |
| 2027 | 6 | 34 | 32 | 28 | 31 | 27 | 45 | 159 | 212 | 141 | 87 | 802 |
| 2028 | 6 | 34 | 32 | 29 | 27 | 30 | 45 | 156 | 208 | 141 | 86 | 794 |
| 2029 | 6 | 33 | 31 | 28 | 25 | 31 | 47 | 156 | 201 | 143 | 85 | 786 |

därav i bostäder som beräknas produceras

| år | 0 år | 1-5 år | 6-9 år | 10-12 år | 13-15 år | 16-18 år | 19-24 år | 25-44 år | 45-64 år | 65-79 år | 80- år | Summa |
|------|------|--------|--------|----------|----------|----------|----------|----------|----------|----------|--------|-------|
| 2020 | 0 | 0 | 0 | 0 | 0 | 0 | 0 | 0 | 0 | 0 | 0 | 0 |
| 2021 | 0 | 0 | 0 | 0 | 0 | 0 | 0 | 0 | 0 | 0 | 0 | 0 |
| 2022 | 0 | 0 | 0 | 0 | 0 | 0 | 0 | 0 | 0 | 0 | 0 | 0 |
| 2023 | 0 | 0 | 0 | 0 | 0 | 0 | 0 | 0 | 0 | 0 | 0 | 0 |
| 2024 | 0 | 0 | 0 | 0 | 0 | 0 | 0 | 0 | 0 | 0 | 0 | 0 |
| 2025 | 0 | 0 | 0 | 0 | 0 | 0 | 0 | 0 | 0 | 0 | 0 | 0 |
| 2026 | 0 | 0 | 0 | 0 | 0 | 0 | 0 | 0 | 0 | 0 | 0 | 0 |
| 2027 | 0 | 0 | 0 | 0 | 0 | 0 | 0 | 0 | 0 | 0 | 0 | 0 |
| 2028 | 0 | 0 | 0 | 0 | 0 | 0 | 0 | 0 | 0 | 0 | 0 | 0 |
| 2029 | 0 | 0 | 0 | 0 | 0 | 0 | 0 | 0 | 0 | 0 | 0 | 0 |

Gärdet

Folkmängd 31 december

| år | 0 år | 1-5 år | 6-9 år | 10-12 år | 13-15 år | 16-18 år | 19-24 år | 25-44 år | 45-64 år | 65-79 år | 80- år | Summa |
|------|------|--------|--------|----------|----------|----------|----------|----------|----------|----------|--------|--------|
| 2019 | 244 | 970 | 705 | 509 | 420 | 411 | 1 641 | 8 050 | 4 702 | 3 535 | 1 325 | 22 512 |
| 2020 | 244 | 1 012 | 702 | 527 | 476 | 432 | 1 572 | 7 972 | 4 866 | 3 610 | 1 337 | 22 750 |
| 2021 | 247 | 1 022 | 707 | 535 | 499 | 461 | 1 520 | 7 783 | 4 967 | 3 664 | 1 370 | 22 776 |
| 2022 | 247 | 1 022 | 720 | 540 | 534 | 476 | 1 527 | 7 627 | 5 070 | 3 661 | 1 435 | 22 858 |
| 2023 | 246 | 1 028 | 711 | 537 | 547 | 522 | 1 583 | 7 509 | 5 165 | 3 630 | 1 530 | 23 007 |
| 2024 | 243 | 1 013 | 703 | 538 | 550 | 540 | 1 669 | 7 363 | 5 239 | 3 565 | 1 628 | 23 051 |
| 2025 | 238 | 992 | 702 | 534 | 551 | 566 | 1 786 | 7 325 | 5 295 | 3 494 | 1 719 | 23 201 |
| 2026 | 229 | 968 | 684 | 532 | 544 | 575 | 1 769 | 7 153 | 5 302 | 3 460 | 1 814 | 23 029 |
| 2027 | 222 | 940 | 677 | 523 | 544 | 576 | 1 758 | 6 989 | 5 303 | 3 422 | 1 904 | 22 858 |
| 2028 | 222 | 933 | 675 | 519 | 541 | 579 | 1 783 | 6 935 | 5 334 | 3 425 | 1 965 | 22 911 |
| 2029 | 251 | 1 013 | 699 | 528 | 555 | 592 | 1 894 | 7 308 | 5 489 | 3 505 | 2 027 | 23 861 |

därav i bostäder som beräknas produceras

| år | 0 år | 1-5 år | 6-9 år | 10-12 år | 13-15 år | 16-18 år | 19-24 år | 25-44 år | 45-64 år | 65-79 år | 80- år | Summa |
|------|------|--------|--------|----------|----------|----------|----------|----------|----------|----------|--------|-------|
| 2020 | 11 | 31 | 11 | 5 | 4 | 5 | 27 | 148 | 66 | 27 | 3 | 339 |
| 2021 | 14 | 42 | 15 | 6 | 5 | 6 | 24 | 172 | 82 | 35 | 4 | 406 |
| 2022 | 18 | 58 | 22 | 8 | 7 | 8 | 29 | 225 | 113 | 49 | 6 | 544 |
| 2023 | 22 | 78 | 29 | 12 | 9 | 10 | 101 | 353 | 147 | 65 | 9 | 836 |
| 2024 | 23 | 85 | 34 | 15 | 10 | 11 | 180 | 461 | 156 | 71 | 10 | 1 054 |
| 2025 | 23 | 91 | 38 | 18 | 11 | 12 | 302 | 634 | 163 | 76 | 12 | 1 380 |
| 2026 | 22 | 90 | 40 | 20 | 12 | 11 | 268 | 658 | 165 | 81 | 13 | 1 383 |
| 2027 | 21 | 87 | 43 | 22 | 14 | 12 | 248 | 668 | 169 | 86 | 15 | 1 383 |
| 2028 | 27 | 104 | 53 | 27 | 19 | 16 | 261 | 771 | 205 | 101 | 19 | 1 603 |
| 2029 | 62 | 207 | 95 | 48 | 37 | 37 | 353 | 1 284 | 392 | 169 | 28 | 2 712 |

Södermalms SDO

Folkmängd 31 december

| år | 0 år | 1-5 år | 6-9 år | 10-12 år | 13-15 år | 16-18 år | 19-24 år | 25-44 år | 45-64 år | 65-79 år | 80- år | Summa |
|------|-------|--------|--------|----------|----------|----------|----------|----------|----------|----------|--------|---------|
| 2019 | 1 439 | 6 516 | 4 769 | 3 442 | 3 168 | 2 970 | 6 939 | 42 978 | 34 910 | 18 874 | 5 119 | 131 124 |
| 2020 | 1 454 | 6 236 | 4 661 | 3 542 | 3 271 | 3 119 | 6 969 | 42 511 | 35 081 | 19 286 | 5 269 | 131 400 |
| 2021 | 1 476 | 6 119 | 4 572 | 3 514 | 3 446 | 3 238 | 7 038 | 42 364 | 35 374 | 19 636 | 5 550 | 132 327 |
| 2022 | 1 490 | 6 063 | 4 547 | 3 519 | 3 484 | 3 344 | 7 248 | 42 499 | 35 401 | 19 985 | 5 866 | 133 446 |
| 2023 | 1 488 | 5 976 | 4 461 | 3 444 | 3 582 | 3 441 | 7 295 | 42 177 | 35 578 | 20 164 | 6 244 | 133 850 |
| 2024 | 1 504 | 5 887 | 4 368 | 3 411 | 3 552 | 3 584 | 7 368 | 41 815 | 35 718 | 20 165 | 6 662 | 134 034 |
| 2025 | 1 500 | 5 863 | 4 244 | 3 376 | 3 538 | 3 603 | 7 414 | 41 258 | 35 805 | 20 201 | 7 126 | 133 926 |
| 2026 | 1 480 | 5 784 | 4 121 | 3 304 | 3 457 | 3 671 | 7 444 | 40 519 | 35 724 | 20 259 | 7 610 | 133 374 |
| 2027 | 1 450 | 5 687 | 4 015 | 3 211 | 3 416 | 3 633 | 7 528 | 39 782 | 35 512 | 20 382 | 8 109 | 132 724 |
| 2028 | 1 416 | 5 583 | 3 915 | 3 151 | 3 374 | 3 609 | 7 554 | 39 153 | 35 215 | 20 501 | 8 568 | 132 039 |
| 2029 | 1 384 | 5 479 | 3 863 | 3 046 | 3 311 | 3 537 | 7 645 | 38 562 | 34 812 | 20 808 | 8 865 | 131 313 |

därv i bostäder som beräknas produceras

| år | 0 år | 1-5 år | 6-9 år | 10-12 år | 13-15 år | 16-18 år | 19-24 år | 25-44 år | 45-64 år | 65-79 år | 80- år | Summa |
|------|------|--------|--------|----------|----------|----------|----------|----------|----------|----------|--------|-------|
| 2020 | 24 | 66 | 22 | 10 | 9 | 12 | 58 | 310 | 138 | 56 | 6 | 711 |
| 2021 | 57 | 170 | 64 | 29 | 25 | 29 | 132 | 786 | 310 | 118 | 14 | 1 734 |
| 2022 | 97 | 308 | 121 | 55 | 47 | 52 | 246 | 1 411 | 503 | 179 | 22 | 3 041 |
| 2023 | 128 | 433 | 172 | 80 | 66 | 68 | 279 | 1 859 | 706 | 293 | 41 | 4 125 |
| 2024 | 157 | 564 | 229 | 108 | 85 | 86 | 315 | 2 310 | 898 | 365 | 54 | 5 173 |
| 2025 | 174 | 661 | 276 | 133 | 100 | 98 | 318 | 2 565 | 1 053 | 451 | 98 | 5 926 |
| 2026 | 171 | 700 | 310 | 150 | 110 | 101 | 287 | 2 575 | 1 118 | 524 | 178 | 6 226 |
| 2027 | 162 | 712 | 338 | 165 | 119 | 103 | 262 | 2 514 | 1 164 | 595 | 268 | 6 403 |
| 2028 | 153 | 705 | 363 | 180 | 129 | 107 | 248 | 2 446 | 1 204 | 642 | 330 | 6 508 |
| 2029 | 144 | 687 | 384 | 194 | 139 | 111 | 242 | 2 377 | 1 238 | 660 | 351 | 6 527 |

Stadsdelar som ingår i Södermalm stadsdelsområde är: Storkyrkan, Mariatorget, Södra Station, Norra Högalid, Mellersta Högalid, Södra Högalid, Reimersholme-Långholmen, Västra Katarina, Östra Katarina, Norra Sofia, Södra Sofia, Södra Hammarbyhamnen

Storkyrkan

Folkmängd 31 december

| år | 0 år | 1-5 år | 6-9 år | 10-12 år | 13-15 år | 16-18 år | 19-24 år | 25-44 år | 45-64 år | 65-79 år | 80- år | Summa |
|------|------|--------|--------|----------|----------|----------|----------|----------|----------|----------|--------|-------|
| 2019 | 21 | 93 | 88 | 79 | 92 | 91 | 192 | 764 | 967 | 616 | 124 | 3 127 |
| 2020 | 25 | 92 | 77 | 68 | 90 | 84 | 204 | 779 | 936 | 605 | 149 | 3 110 |
| 2021 | 27 | 94 | 70 | 66 | 80 | 88 | 200 | 802 | 905 | 605 | 166 | 3 102 |
| 2022 | 28 | 94 | 63 | 61 | 75 | 90 | 202 | 822 | 884 | 596 | 179 | 3 093 |
| 2023 | 28 | 94 | 59 | 61 | 67 | 89 | 200 | 831 | 866 | 577 | 203 | 3 074 |
| 2024 | 29 | 92 | 63 | 54 | 64 | 81 | 201 | 839 | 844 | 569 | 216 | 3 052 |
| 2025 | 30 | 95 | 62 | 46 | 61 | 76 | 201 | 848 | 827 | 559 | 226 | 3 031 |
| 2026 | 30 | 96 | 61 | 43 | 61 | 70 | 199 | 849 | 816 | 557 | 230 | 3 010 |
| 2027 | 30 | 96 | 60 | 46 | 55 | 68 | 194 | 853 | 809 | 537 | 243 | 2 992 |
| 2028 | 31 | 97 | 59 | 47 | 48 | 65 | 193 | 857 | 785 | 528 | 263 | 2 974 |
| 2029 | 31 | 97 | 61 | 46 | 46 | 65 | 189 | 861 | 756 | 539 | 269 | 2 959 |

därv i bostäder som beräknas produceras

| år | 0 år | 1-5 år | 6-9 år | 10-12 år | 13-15 år | 16-18 år | 19-24 år | 25-44 år | 45-64 år | 65-79 år | 80- år | Summa |
|------|------|--------|--------|----------|----------|----------|----------|----------|----------|----------|--------|-------|
| 2020 | 0 | 0 | 0 | 0 | 0 | 0 | 0 | 0 | 0 | 0 | 0 | 0 |
| 2021 | 0 | 0 | 0 | 0 | 0 | 0 | 0 | 0 | 0 | 0 | 0 | 0 |
| 2022 | 0 | 0 | 0 | 0 | 0 | 0 | 0 | 0 | 0 | 0 | 0 | 0 |
| 2023 | 0 | 0 | 0 | 0 | 0 | 0 | 0 | 0 | 0 | 0 | 0 | 0 |
| 2024 | 0 | 0 | 0 | 0 | 0 | 0 | 0 | 0 | 0 | 0 | 0 | 0 |
| 2025 | 0 | 0 | 0 | 0 | 0 | 0 | 0 | 0 | 0 | 0 | 0 | 0 |
| 2026 | 0 | 0 | 0 | 0 | 0 | 0 | 0 | 0 | 0 | 0 | 0 | 0 |
| 2027 | 0 | 0 | 0 | 0 | 0 | 0 | 0 | 0 | 0 | 0 | 0 | 0 |
| 2028 | 0 | 0 | 0 | 0 | 0 | 0 | 0 | 0 | 0 | 0 | 0 | 0 |
| 2029 | 0 | 0 | 0 | 0 | 0 | 0 | 0 | 0 | 0 | 0 | 0 | 0 |

Mariatorget

Folkmängd 31 december

| år | 0 år | 1-5 år | 6-9 år | 10-12 år | 13-15 år | 16-18 år | 19-24 år | 25-44 år | 45-64 år | 65-79 år | 80- år | Summa |
|------|------|--------|--------|----------|----------|----------|----------|----------|----------|----------|--------|--------|
| 2019 | 159 | 703 | 516 | 348 | 308 | 317 | 753 | 4 628 | 4 316 | 2 471 | 560 | 15 079 |
| 2020 | 161 | 662 | 494 | 355 | 324 | 319 | 776 | 4 612 | 4 245 | 2 497 | 587 | 15 031 |
| 2021 | 162 | 635 | 477 | 351 | 346 | 318 | 778 | 4 612 | 4 200 | 2 513 | 631 | 15 024 |
| 2022 | 161 | 623 | 457 | 357 | 343 | 328 | 784 | 4 597 | 4 134 | 2 539 | 685 | 15 007 |
| 2023 | 159 | 602 | 434 | 352 | 349 | 342 | 781 | 4 559 | 4 081 | 2 519 | 755 | 14 934 |
| 2024 | 160 | 581 | 428 | 342 | 346 | 361 | 786 | 4 520 | 4 055 | 2 478 | 826 | 14 883 |
| 2025 | 168 | 598 | 416 | 339 | 355 | 362 | 811 | 4 584 | 4 034 | 2 493 | 880 | 15 039 |
| 2026 | 167 | 595 | 407 | 318 | 350 | 368 | 815 | 4 531 | 3 983 | 2 495 | 929 | 14 959 |
| 2027 | 166 | 590 | 395 | 310 | 342 | 365 | 825 | 4 480 | 3 911 | 2 507 | 987 | 14 879 |
| 2028 | 163 | 586 | 382 | 306 | 337 | 369 | 824 | 4 437 | 3 847 | 2 521 | 1 031 | 14 802 |
| 2029 | 161 | 580 | 379 | 298 | 319 | 365 | 838 | 4 390 | 3 769 | 2 572 | 1 057 | 14 729 |

därav i bostäder som beräknas produceras

| år | 0 år | 1-5 år | 6-9 år | 10-12 år | 13-15 år | 16-18 år | 19-24 år | 25-44 år | 45-64 år | 65-79 år | 80- år | Summa |
|------|------|--------|--------|----------|----------|----------|----------|----------|----------|----------|--------|-------|
| 2020 | 0 | 0 | 0 | 0 | 0 | 0 | 0 | 0 | 0 | 0 | 0 | 0 |
| 2021 | 0 | 0 | 0 | 0 | 0 | 0 | 0 | 0 | 0 | 0 | 0 | 0 |
| 2022 | 0 | 0 | 0 | 0 | 0 | 0 | 0 | 0 | 0 | 0 | 0 | 0 |
| 2023 | 0 | 0 | 0 | 0 | 0 | 0 | 0 | 0 | 0 | 0 | 0 | 0 |
| 2024 | 1 | 4 | 2 | 1 | 1 | 1 | 5 | 23 | 5 | 1 | 0 | 44 |
| 2025 | 10 | 28 | 11 | 5 | 5 | 5 | 25 | 140 | 47 | 15 | 2 | 292 |
| 2026 | 10 | 33 | 13 | 6 | 5 | 5 | 19 | 141 | 51 | 17 | 2 | 303 |
| 2027 | 10 | 36 | 15 | 7 | 5 | 5 | 15 | 139 | 55 | 19 | 3 | 309 |
| 2028 | 9 | 38 | 16 | 8 | 6 | 5 | 13 | 137 | 58 | 21 | 3 | 314 |
| 2029 | 9 | 39 | 17 | 9 | 6 | 5 | 12 | 133 | 60 | 23 | 3 | 317 |

Södra Station

Folkmängd 31 december

| år | 0 år | 1-5 år | 6-9 år | 10-12 år | 13-15 år | 16-18 år | 19-24 år | 25-44 år | 45-64 år | 65-79 år | 80- år | Summa |
|------|------|--------|--------|----------|----------|----------|----------|----------|----------|----------|--------|-------|
| 2019 | 51 | 229 | 180 | 143 | 159 | 166 | 254 | 1 074 | 1 498 | 798 | 161 | 4 713 |
| 2020 | 41 | 220 | 183 | 145 | 145 | 165 | 255 | 1 069 | 1 494 | 798 | 173 | 4 688 |
| 2021 | 42 | 210 | 180 | 136 | 143 | 172 | 248 | 1 070 | 1 483 | 804 | 187 | 4 677 |
| 2022 | 43 | 213 | 168 | 140 | 142 | 158 | 247 | 1 085 | 1 452 | 816 | 201 | 4 664 |
| 2023 | 43 | 208 | 170 | 131 | 144 | 146 | 241 | 1 085 | 1 427 | 822 | 218 | 4 634 |
| 2024 | 44 | 205 | 158 | 133 | 136 | 145 | 244 | 1 073 | 1 403 | 823 | 236 | 4 599 |
| 2025 | 44 | 201 | 154 | 130 | 139 | 144 | 234 | 1 059 | 1 381 | 826 | 254 | 4 564 |
| 2026 | 44 | 200 | 154 | 128 | 131 | 145 | 227 | 1 053 | 1 349 | 826 | 277 | 4 531 |
| 2027 | 44 | 198 | 150 | 120 | 132 | 138 | 232 | 1 040 | 1 325 | 830 | 291 | 4 499 |
| 2028 | 43 | 197 | 148 | 114 | 130 | 141 | 227 | 1 029 | 1 287 | 842 | 312 | 4 469 |
| 2029 | 43 | 195 | 144 | 117 | 128 | 134 | 226 | 1 025 | 1 256 | 854 | 321 | 4 441 |

därav i bostäder som beräknas produceras

| år | 0 år | 1-5 år | 6-9 år | 10-12 år | 13-15 år | 16-18 år | 19-24 år | 25-44 år | 45-64 år | 65-79 år | 80- år | Summa |
|------|------|--------|--------|----------|----------|----------|----------|----------|----------|----------|--------|-------|
| 2020 | 0 | 0 | 0 | 0 | 0 | 0 | 0 | 0 | 0 | 0 | 0 | 0 |
| 2021 | 0 | 0 | 0 | 0 | 0 | 0 | 0 | 0 | 0 | 0 | 0 | 0 |
| 2022 | 0 | 0 | 0 | 0 | 0 | 0 | 0 | 0 | 0 | 0 | 0 | 0 |
| 2023 | 0 | 0 | 0 | 0 | 0 | 0 | 0 | 0 | 0 | 0 | 0 | 0 |
| 2024 | 0 | 0 | 0 | 0 | 0 | 0 | 0 | 0 | 0 | 0 | 0 | 0 |
| 2025 | 0 | 0 | 0 | 0 | 0 | 0 | 0 | 0 | 0 | 0 | 0 | 0 |
| 2026 | 0 | 0 | 0 | 0 | 0 | 0 | 0 | 0 | 0 | 0 | 0 | 0 |
| 2027 | 0 | 0 | 0 | 0 | 0 | 0 | 0 | 0 | 0 | 0 | 0 | 0 |
| 2028 | 0 | 0 | 0 | 0 | 0 | 0 | 0 | 0 | 0 | 0 | 0 | 0 |
| 2029 | 0 | 0 | 0 | 0 | 0 | 0 | 0 | 0 | 0 | 0 | 0 | 0 |

Norra Högalid

Folkmängd 31 december

| år | 0 år | 1-5 år | 6-9 år | 10-12 år | 13-15 år | 16-18 år | 19-24 år | 25-44 år | 45-64 år | 65-79 år | 80- år | Summa |
|------|------|--------|--------|----------|----------|----------|----------|----------|----------|----------|--------|--------|
| 2019 | 161 | 626 | 358 | 214 | 195 | 185 | 669 | 5 970 | 3 158 | 1 893 | 646 | 14 075 |
| 2020 | 178 | 627 | 338 | 264 | 198 | 197 | 676 | 5 737 | 3 266 | 1 924 | 656 | 14 061 |
| 2021 | 174 | 622 | 364 | 258 | 222 | 216 | 672 | 5 600 | 3 322 | 1 953 | 675 | 14 080 |
| 2022 | 170 | 624 | 373 | 266 | 231 | 235 | 683 | 5 471 | 3 381 | 1 983 | 700 | 14 118 |
| 2023 | 164 | 607 | 387 | 254 | 273 | 238 | 691 | 5 310 | 3 443 | 2 001 | 733 | 14 100 |
| 2024 | 160 | 585 | 398 | 258 | 267 | 257 | 700 | 5 129 | 3 506 | 2 011 | 755 | 14 026 |
| 2025 | 157 | 580 | 386 | 271 | 274 | 265 | 714 | 5 016 | 3 568 | 2 031 | 823 | 14 085 |
| 2026 | 152 | 561 | 383 | 273 | 262 | 299 | 708 | 4 870 | 3 604 | 2 042 | 913 | 14 068 |
| 2027 | 147 | 543 | 372 | 285 | 266 | 292 | 722 | 4 734 | 3 618 | 2 078 | 1 000 | 14 057 |
| 2028 | 142 | 526 | 361 | 281 | 275 | 296 | 731 | 4 617 | 3 613 | 2 112 | 1 094 | 14 048 |
| 2029 | 138 | 510 | 355 | 275 | 277 | 285 | 753 | 4 500 | 3 609 | 2 138 | 1 131 | 13 971 |

därav i bostäder som beräknas produceras

| år | 0 år | 1-5 år | 6-9 år | 10-12 år | 13-15 år | 16-18 år | 19-24 år | 25-44 år | 45-64 år | 65-79 år | 80- år | Summa |
|------|------|--------|--------|----------|----------|----------|----------|----------|----------|----------|--------|-------|
| 2020 | 0 | 0 | 0 | 0 | 0 | 0 | 0 | 0 | 0 | 0 | 0 | 0 |
| 2021 | 0 | 0 | 0 | 0 | 0 | 0 | 0 | 0 | 0 | 0 | 0 | 0 |
| 2022 | 1 | 3 | 1 | 0 | 0 | 1 | 3 | 14 | 6 | 3 | 0 | 33 |
| 2023 | 2 | 7 | 2 | 1 | 1 | 1 | 5 | 29 | 13 | 6 | 1 | 67 |
| 2024 | 2 | 7 | 3 | 1 | 1 | 1 | 3 | 28 | 14 | 6 | 1 | 69 |
| 2025 | 5 | 16 | 6 | 2 | 2 | 2 | 10 | 66 | 33 | 33 | 33 | 208 |
| 2026 | 5 | 18 | 7 | 3 | 2 | 2 | 7 | 65 | 35 | 55 | 71 | 271 |
| 2027 | 5 | 19 | 8 | 3 | 2 | 2 | 6 | 63 | 37 | 81 | 118 | 343 |
| 2028 | 4 | 19 | 8 | 4 | 3 | 2 | 5 | 60 | 38 | 104 | 165 | 414 |
| 2029 | 4 | 19 | 9 | 4 | 3 | 2 | 5 | 58 | 39 | 100 | 171 | 414 |

Mellersta Högalid

Folkmängd 31 december

| år | 0 år | 1-5 år | 6-9 år | 10-12 år | 13-15 år | 16-18 år | 19-24 år | 25-44 år | 45-64 år | 65-79 år | 80- år | Summa |
|------|------|--------|--------|----------|----------|----------|----------|----------|----------|----------|--------|--------|
| 2019 | 112 | 589 | 378 | 269 | 278 | 256 | 581 | 3 592 | 2 829 | 1 612 | 507 | 11 003 |
| 2020 | 113 | 542 | 390 | 265 | 265 | 278 | 593 | 3 568 | 2 829 | 1 654 | 510 | 11 008 |
| 2021 | 122 | 543 | 395 | 269 | 277 | 292 | 628 | 3 689 | 2 883 | 1 692 | 537 | 11 326 |
| 2022 | 126 | 535 | 404 | 275 | 276 | 296 | 688 | 3 760 | 2 917 | 1 723 | 548 | 11 547 |
| 2023 | 123 | 519 | 390 | 282 | 273 | 285 | 692 | 3 697 | 2 927 | 1 726 | 582 | 11 496 |
| 2024 | 120 | 490 | 382 | 287 | 271 | 291 | 682 | 3 628 | 2 956 | 1 703 | 614 | 11 425 |
| 2025 | 117 | 480 | 364 | 287 | 273 | 287 | 676 | 3 540 | 2 962 | 1 707 | 656 | 11 349 |
| 2026 | 114 | 469 | 346 | 282 | 279 | 283 | 673 | 3 470 | 2 967 | 1 696 | 692 | 11 271 |
| 2027 | 111 | 456 | 335 | 267 | 282 | 283 | 675 | 3 394 | 2 953 | 1 715 | 722 | 11 194 |
| 2028 | 108 | 444 | 317 | 267 | 282 | 284 | 671 | 3 330 | 2 946 | 1 720 | 750 | 11 119 |
| 2029 | 106 | 433 | 310 | 252 | 278 | 288 | 667 | 3 280 | 2 906 | 1 752 | 774 | 11 046 |

därav i bostäder som beräknas produceras

| år | 0 år | 1-5 år | 6-9 år | 10-12 år | 13-15 år | 16-18 år | 19-24 år | 25-44 år | 45-64 år | 65-79 år | 80- år | Summa |
|------|------|--------|--------|----------|----------|----------|----------|----------|----------|----------|--------|-------|
| 2020 | 1 | 4 | 1 | 1 | 1 | 1 | 4 | 19 | 9 | 3 | 0 | 44 |
| 2021 | 12 | 36 | 13 | 6 | 6 | 7 | 32 | 175 | 62 | 22 | 3 | 373 |
| 2022 | 18 | 57 | 23 | 10 | 9 | 10 | 73 | 292 | 90 | 30 | 4 | 616 |
| 2023 | 18 | 64 | 26 | 12 | 10 | 10 | 60 | 296 | 96 | 34 | 4 | 629 |
| 2024 | 18 | 69 | 28 | 13 | 10 | 10 | 51 | 296 | 102 | 37 | 5 | 640 |
| 2025 | 17 | 71 | 31 | 15 | 11 | 10 | 48 | 291 | 107 | 40 | 6 | 646 |
| 2026 | 16 | 71 | 33 | 17 | 11 | 10 | 46 | 284 | 111 | 42 | 7 | 650 |
| 2027 | 15 | 70 | 36 | 18 | 13 | 11 | 45 | 277 | 115 | 45 | 8 | 652 |
| 2028 | 14 | 67 | 39 | 19 | 14 | 11 | 45 | 271 | 118 | 47 | 9 | 653 |
| 2029 | 13 | 64 | 40 | 20 | 15 | 11 | 45 | 265 | 121 | 50 | 10 | 654 |

Södra Högalid

Folkmängd 31 december

| år | 0 år | 1-5 år | 6-9 år | 10-12 år | 13-15 år | 16-18 år | 19-24 år | 25-44 år | 45-64 år | 65-79 år | 80- år | Summa |
|------|------|--------|--------|----------|----------|----------|----------|----------|----------|----------|--------|-------|
| 2019 | 31 | 206 | 178 | 125 | 110 | 114 | 233 | 1 132 | 1 208 | 696 | 289 | 4 322 |
| 2020 | 34 | 182 | 169 | 142 | 116 | 113 | 238 | 1 113 | 1 183 | 711 | 297 | 4 297 |
| 2021 | 35 | 178 | 153 | 151 | 116 | 112 | 238 | 1 099 | 1 181 | 719 | 302 | 4 285 |
| 2022 | 35 | 177 | 152 | 137 | 124 | 116 | 235 | 1 103 | 1 151 | 726 | 314 | 4 269 |
| 2023 | 34 | 169 | 154 | 117 | 139 | 121 | 229 | 1 091 | 1 132 | 731 | 322 | 4 239 |
| 2024 | 34 | 166 | 139 | 115 | 146 | 120 | 230 | 1 066 | 1 133 | 723 | 330 | 4 203 |
| 2025 | 34 | 164 | 134 | 116 | 134 | 127 | 229 | 1 053 | 1 122 | 717 | 338 | 4 167 |
| 2026 | 34 | 162 | 131 | 113 | 116 | 140 | 232 | 1 038 | 1 110 | 716 | 340 | 4 132 |
| 2027 | 33 | 159 | 124 | 106 | 114 | 146 | 233 | 1 025 | 1 088 | 711 | 359 | 4 097 |
| 2028 | 32 | 156 | 122 | 103 | 115 | 135 | 240 | 1 015 | 1 062 | 720 | 365 | 4 064 |
| 2029 | 32 | 153 | 120 | 100 | 113 | 119 | 253 | 998 | 1 045 | 730 | 370 | 4 033 |

därav i bostäder som beräknas produceras

| år | 0 år | 1-5 år | 6-9 år | 10-12 år | 13-15 år | 16-18 år | 19-24 år | 25-44 år | 45-64 år | 65-79 år | 80- år | Summa |
|------|------|--------|--------|----------|----------|----------|----------|----------|----------|----------|--------|-------|
| 2020 | 0 | 0 | 0 | 0 | 0 | 0 | 0 | 0 | 0 | 0 | 0 | 0 |
| 2021 | 0 | 0 | 0 | 0 | 0 | 0 | 0 | 0 | 0 | 0 | 0 | 0 |
| 2022 | 0 | 0 | 0 | 0 | 0 | 0 | 0 | 0 | 0 | 0 | 0 | 0 |
| 2023 | 0 | 0 | 0 | 0 | 0 | 0 | 0 | 0 | 0 | 0 | 0 | 0 |
| 2024 | 0 | 0 | 0 | 0 | 0 | 0 | 0 | 0 | 0 | 0 | 0 | 0 |
| 2025 | 0 | 0 | 0 | 0 | 0 | 0 | 0 | 0 | 0 | 0 | 0 | 0 |
| 2026 | 0 | 0 | 0 | 0 | 0 | 0 | 0 | 0 | 0 | 0 | 0 | 0 |
| 2027 | 0 | 0 | 0 | 0 | 0 | 0 | 0 | 0 | 0 | 0 | 0 | 0 |
| 2028 | 0 | 0 | 0 | 0 | 0 | 0 | 0 | 0 | 0 | 0 | 0 | 0 |
| 2029 | 0 | 0 | 0 | 0 | 0 | 0 | 0 | 0 | 0 | 0 | 0 | 0 |

Reimersholme-Långholmen

Folkmängd 31 december

| år | 0 år | 1-5 år | 6-9 år | 10-12 år | 13-15 år | 16-18 år | 19-24 år | 25-44 år | 45-64 år | 65-79 år | 80- år | Summa |
|------|------|--------|--------|----------|----------|----------|----------|----------|----------|----------|--------|-------|
| 2019 | 25 | 123 | 96 | 73 | 52 | 53 | 94 | 665 | 582 | 582 | 189 | 2 534 |
| 2020 | 21 | 117 | 81 | 74 | 68 | 43 | 108 | 662 | 585 | 575 | 189 | 2 522 |
| 2021 | 21 | 98 | 85 | 70 | 62 | 55 | 115 | 664 | 586 | 569 | 192 | 2 516 |
| 2022 | 21 | 95 | 76 | 65 | 69 | 53 | 118 | 674 | 586 | 549 | 204 | 2 509 |
| 2023 | 21 | 85 | 74 | 60 | 70 | 66 | 109 | 672 | 588 | 533 | 215 | 2 493 |
| 2024 | 21 | 81 | 73 | 54 | 66 | 62 | 119 | 670 | 584 | 514 | 231 | 2 475 |
| 2025 | 22 | 79 | 63 | 57 | 62 | 67 | 118 | 670 | 580 | 488 | 250 | 2 457 |
| 2026 | 22 | 79 | 61 | 50 | 57 | 68 | 123 | 666 | 580 | 468 | 266 | 2 440 |
| 2027 | 22 | 79 | 55 | 53 | 53 | 65 | 127 | 668 | 567 | 459 | 276 | 2 424 |
| 2028 | 22 | 79 | 52 | 47 | 55 | 62 | 130 | 668 | 564 | 443 | 288 | 2 410 |
| 2029 | 22 | 79 | 51 | 46 | 50 | 58 | 135 | 669 | 558 | 432 | 296 | 2 397 |

därav i bostäder som beräknas produceras

| år | 0 år | 1-5 år | 6-9 år | 10-12 år | 13-15 år | 16-18 år | 19-24 år | 25-44 år | 45-64 år | 65-79 år | 80- år | Summa |
|------|------|--------|--------|----------|----------|----------|----------|----------|----------|----------|--------|-------|
| 2020 | 0 | 0 | 0 | 0 | 0 | 0 | 0 | 0 | 0 | 0 | 0 | 0 |
| 2021 | 0 | 0 | 0 | 0 | 0 | 0 | 0 | 0 | 0 | 0 | 0 | 0 |
| 2022 | 0 | 0 | 0 | 0 | 0 | 0 | 0 | 0 | 0 | 0 | 0 | 0 |
| 2023 | 0 | 0 | 0 | 0 | 0 | 0 | 0 | 0 | 0 | 0 | 0 | 0 |
| 2024 | 0 | 0 | 0 | 0 | 0 | 0 | 0 | 0 | 0 | 0 | 0 | 0 |
| 2025 | 0 | 0 | 0 | 0 | 0 | 0 | 0 | 0 | 0 | 0 | 0 | 0 |
| 2026 | 0 | 0 | 0 | 0 | 0 | 0 | 0 | 0 | 0 | 0 | 0 | 0 |
| 2027 | 0 | 0 | 0 | 0 | 0 | 0 | 0 | 0 | 0 | 0 | 0 | 0 |
| 2028 | 0 | 0 | 0 | 0 | 0 | 0 | 0 | 0 | 0 | 0 | 0 | 0 |
| 2029 | 0 | 0 | 0 | 0 | 0 | 0 | 0 | 0 | 0 | 0 | 0 | 0 |

Västra Katarina

Folkmängd 31 december

| år | 0 år | 1-5 år | 6-9 år | 10-12 år | 13-15 år | 16-18 år | 19-24 år | 25-44 år | 45-64 år | 65-79 år | 80- år | Summa |
|------|------|--------|--------|----------|----------|----------|----------|----------|----------|----------|--------|--------|
| 2019 | 119 | 543 | 406 | 307 | 286 | 288 | 933 | 4 755 | 3 861 | 2 134 | 808 | 14 440 |
| 2020 | 137 | 531 | 387 | 304 | 290 | 304 | 894 | 4 716 | 3 812 | 2 195 | 820 | 14 390 |
| 2021 | 146 | 550 | 390 | 308 | 291 | 319 | 912 | 4 832 | 3 823 | 2 237 | 853 | 14 660 |
| 2022 | 146 | 551 | 381 | 303 | 311 | 312 | 888 | 4 820 | 3 747 | 2 299 | 892 | 14 651 |
| 2023 | 147 | 552 | 383 | 303 | 311 | 318 | 873 | 4 821 | 3 727 | 2 309 | 930 | 14 673 |
| 2024 | 149 | 555 | 390 | 286 | 312 | 316 | 873 | 4 816 | 3 672 | 2 331 | 979 | 14 680 |
| 2025 | 148 | 560 | 375 | 281 | 307 | 333 | 854 | 4 739 | 3 645 | 2 327 | 1 031 | 14 599 |
| 2026 | 146 | 554 | 371 | 277 | 305 | 330 | 854 | 4 661 | 3 607 | 2 361 | 1 101 | 14 567 |
| 2027 | 143 | 547 | 366 | 283 | 288 | 329 | 858 | 4 590 | 3 563 | 2 385 | 1 184 | 14 534 |
| 2028 | 140 | 538 | 362 | 277 | 283 | 324 | 865 | 4 525 | 3 516 | 2 378 | 1 245 | 14 454 |
| 2029 | 137 | 529 | 364 | 268 | 279 | 323 | 865 | 4 473 | 3 466 | 2 399 | 1 273 | 14 376 |

därav i bostäder som beräknas produceras

| år | 0 år | 1-5 år | 6-9 år | 10-12 år | 13-15 år | 16-18 år | 19-24 år | 25-44 år | 45-64 år | 65-79 år | 80- år | Summa |
|------|------|--------|--------|----------|----------|----------|----------|----------|----------|----------|--------|-------|
| 2020 | 0 | 0 | 0 | 0 | 0 | 0 | 0 | 0 | 0 | 0 | 0 | 0 |
| 2021 | 9 | 27 | 12 | 7 | 6 | 6 | 30 | 151 | 31 | 4 | 1 | 284 |
| 2022 | 10 | 32 | 14 | 7 | 6 | 6 | 23 | 156 | 35 | 5 | 1 | 297 |
| 2023 | 13 | 45 | 19 | 10 | 8 | 8 | 28 | 204 | 49 | 7 | 1 | 394 |
| 2024 | 15 | 58 | 25 | 13 | 11 | 10 | 34 | 252 | 63 | 10 | 1 | 494 |
| 2025 | 16 | 63 | 28 | 15 | 12 | 11 | 29 | 251 | 68 | 11 | 1 | 505 |
| 2026 | 15 | 66 | 31 | 16 | 12 | 11 | 27 | 249 | 74 | 31 | 33 | 564 |
| 2027 | 14 | 67 | 34 | 17 | 13 | 11 | 25 | 245 | 78 | 49 | 65 | 619 |
| 2028 | 14 | 66 | 36 | 18 | 14 | 12 | 25 | 240 | 82 | 48 | 68 | 623 |
| 2029 | 13 | 64 | 38 | 20 | 15 | 12 | 25 | 236 | 86 | 47 | 70 | 625 |

Östra Katarina

Folkmängd 31 december

| år | 0 år | 1-5 år | 6-9 år | 10-12 år | 13-15 år | 16-18 år | 19-24 år | 25-44 år | 45-64 år | 65-79 år | 80- år | Summa |
|------|------|--------|--------|----------|----------|----------|----------|----------|----------|----------|--------|--------|
| 2019 | 264 | 963 | 705 | 497 | 462 | 473 | 1 250 | 7 457 | 5 881 | 2 940 | 592 | 21 484 |
| 2020 | 251 | 965 | 683 | 532 | 461 | 489 | 1 208 | 7 386 | 5 890 | 3 026 | 615 | 21 505 |
| 2021 | 254 | 958 | 692 | 506 | 506 | 492 | 1 197 | 7 305 | 5 972 | 3 105 | 657 | 21 643 |
| 2022 | 249 | 934 | 694 | 505 | 517 | 497 | 1 201 | 7 184 | 5 935 | 3 192 | 706 | 21 616 |
| 2023 | 244 | 920 | 652 | 517 | 547 | 495 | 1 199 | 7 037 | 5 926 | 3 237 | 765 | 21 539 |
| 2024 | 241 | 896 | 646 | 518 | 521 | 530 | 1 187 | 6 905 | 5 912 | 3 254 | 832 | 21 443 |
| 2025 | 236 | 870 | 635 | 514 | 518 | 538 | 1 182 | 6 735 | 5 905 | 3 263 | 907 | 21 303 |
| 2026 | 233 | 848 | 613 | 491 | 528 | 562 | 1 175 | 6 586 | 5 877 | 3 261 | 989 | 21 162 |
| 2027 | 228 | 827 | 604 | 482 | 527 | 538 | 1 196 | 6 439 | 5 819 | 3 319 | 1 045 | 21 025 |
| 2028 | 222 | 808 | 590 | 472 | 523 | 536 | 1 205 | 6 314 | 5 772 | 3 347 | 1 104 | 20 892 |
| 2029 | 217 | 789 | 574 | 460 | 503 | 543 | 1 221 | 6 202 | 5 705 | 3 395 | 1 157 | 20 765 |

därav i bostäder som beräknas produceras

| år | 0 år | 1-5 år | 6-9 år | 10-12 år | 13-15 år | 16-18 år | 19-24 år | 25-44 år | 45-64 år | 65-79 år | 80- år | Summa |
|------|------|--------|--------|----------|----------|----------|----------|----------|----------|----------|--------|-------|
| 2020 | 3 | 9 | 3 | 1 | 1 | 2 | 8 | 43 | 19 | 8 | 1 | 99 |
| 2021 | 9 | 25 | 9 | 4 | 3 | 4 | 18 | 110 | 51 | 21 | 3 | 256 |
| 2022 | 9 | 28 | 11 | 4 | 4 | 4 | 13 | 109 | 55 | 24 | 3 | 263 |
| 2023 | 9 | 34 | 13 | 5 | 4 | 4 | 13 | 120 | 64 | 29 | 4 | 299 |
| 2024 | 10 | 40 | 16 | 7 | 5 | 5 | 15 | 140 | 72 | 32 | 5 | 347 |
| 2025 | 10 | 41 | 17 | 8 | 5 | 5 | 13 | 136 | 75 | 35 | 5 | 350 |
| 2026 | 9 | 40 | 19 | 9 | 6 | 5 | 11 | 132 | 77 | 37 | 6 | 352 |
| 2027 | 8 | 39 | 20 | 10 | 7 | 5 | 11 | 127 | 79 | 39 | 7 | 353 |
| 2028 | 8 | 38 | 22 | 11 | 8 | 6 | 11 | 123 | 80 | 41 | 8 | 354 |
| 2029 | 8 | 36 | 22 | 11 | 8 | 6 | 10 | 119 | 82 | 43 | 9 | 354 |

Norra Sofia

Folkmängd 31 december

| år | 0 år | 1-5 år | 6-9 år | 10-12 år | 13-15 år | 16-18 år | 19-24 år | 25-44 år | 45-64 år | 65-79 år | 80- år | Summa |
|------|------|--------|--------|----------|----------|----------|----------|----------|----------|----------|--------|-------|
| 2019 | 88 | 358 | 243 | 192 | 174 | 171 | 495 | 2 982 | 2 108 | 1 133 | 286 | 8 230 |
| 2020 | 88 | 347 | 238 | 184 | 200 | 180 | 454 | 2 935 | 2 115 | 1 157 | 295 | 8 194 |
| 2021 | 87 | 351 | 223 | 179 | 220 | 180 | 445 | 2 881 | 2 125 | 1 167 | 320 | 8 179 |
| 2022 | 85 | 337 | 234 | 186 | 199 | 187 | 450 | 2 828 | 2 129 | 1 181 | 342 | 8 159 |
| 2023 | 84 | 329 | 239 | 178 | 192 | 210 | 449 | 2 782 | 2 151 | 1 202 | 347 | 8 163 |
| 2024 | 85 | 321 | 239 | 177 | 188 | 225 | 453 | 2 741 | 2 163 | 1 201 | 375 | 8 168 |
| 2025 | 82 | 314 | 243 | 172 | 193 | 207 | 460 | 2 660 | 2 178 | 1 210 | 390 | 8 108 |
| 2026 | 80 | 306 | 233 | 177 | 186 | 201 | 471 | 2 582 | 2 169 | 1 234 | 408 | 8 046 |
| 2027 | 78 | 297 | 224 | 177 | 183 | 196 | 475 | 2 524 | 2 161 | 1 239 | 429 | 7 985 |
| 2028 | 75 | 289 | 216 | 185 | 179 | 200 | 464 | 2 470 | 2 140 | 1 246 | 460 | 7 924 |
| 2029 | 73 | 281 | 212 | 177 | 183 | 193 | 469 | 2 415 | 2 109 | 1 268 | 486 | 7 866 |

därav i bostäder som beräknas produceras

| år | 0 år | 1-5 år | 6-9 år | 10-12 år | 13-15 år | 16-18 år | 19-24 år | 25-44 år | 45-64 år | 65-79 år | 80- år | Summa |
|------|------|--------|--------|----------|----------|----------|----------|----------|----------|----------|--------|-------|
| 2020 | 0 | 0 | 0 | 0 | 0 | 0 | 0 | 0 | 0 | 0 | 0 | 0 |
| 2021 | 0 | 0 | 0 | 0 | 0 | 0 | 0 | 0 | 0 | 0 | 0 | 0 |
| 2022 | 0 | 0 | 0 | 0 | 0 | 0 | 0 | 0 | 0 | 0 | 0 | 0 |
| 2023 | 2 | 5 | 2 | 1 | 1 | 1 | 4 | 24 | 11 | 4 | 1 | 55 |
| 2024 | 4 | 12 | 4 | 2 | 2 | 2 | 9 | 53 | 25 | 10 | 1 | 123 |
| 2025 | 4 | 14 | 5 | 2 | 2 | 2 | 6 | 52 | 26 | 12 | 1 | 126 |
| 2026 | 4 | 15 | 6 | 2 | 2 | 2 | 5 | 51 | 28 | 13 | 2 | 127 |
| 2027 | 4 | 15 | 6 | 3 | 2 | 2 | 4 | 49 | 29 | 14 | 2 | 129 |
| 2028 | 3 | 15 | 7 | 3 | 2 | 2 | 4 | 47 | 30 | 15 | 2 | 129 |
| 2029 | 3 | 15 | 7 | 4 | 2 | 2 | 4 | 45 | 30 | 15 | 3 | 129 |

Södra Sofia

Folkmängd 31 december

| år | 0 år | 1-5 år | 6-9 år | 10-12 år | 13-15 år | 16-18 år | 19-24 år | 25-44 år | 45-64 år | 65-79 år | 80- år | Summa |
|------|------|--------|--------|----------|----------|----------|----------|----------|----------|----------|--------|--------|
| 2019 | 138 | 660 | 550 | 372 | 358 | 306 | 625 | 3 264 | 3 276 | 2 157 | 643 | 12 349 |
| 2020 | 130 | 632 | 539 | 365 | 373 | 333 | 635 | 3 287 | 3 279 | 2 191 | 634 | 12 399 |
| 2021 | 132 | 596 | 515 | 397 | 378 | 355 | 621 | 3 316 | 3 275 | 2 207 | 643 | 12 436 |
| 2022 | 154 | 619 | 540 | 434 | 391 | 378 | 702 | 3 688 | 3 352 | 2 215 | 661 | 13 134 |
| 2023 | 177 | 687 | 545 | 437 | 397 | 405 | 762 | 4 022 | 3 464 | 2 297 | 695 | 13 888 |
| 2024 | 203 | 768 | 548 | 427 | 438 | 419 | 807 | 4 331 | 3 582 | 2 298 | 745 | 14 565 |
| 2025 | 211 | 810 | 544 | 423 | 463 | 423 | 805 | 4 413 | 3 654 | 2 279 | 789 | 14 814 |
| 2026 | 212 | 836 | 525 | 441 | 457 | 420 | 811 | 4 408 | 3 686 | 2 252 | 839 | 14 887 |
| 2027 | 207 | 844 | 530 | 429 | 437 | 446 | 799 | 4 341 | 3 709 | 2 216 | 888 | 14 846 |
| 2028 | 201 | 841 | 539 | 409 | 429 | 462 | 793 | 4 276 | 3 720 | 2 211 | 913 | 14 792 |
| 2029 | 195 | 831 | 543 | 386 | 442 | 454 | 800 | 4 224 | 3 695 | 2 211 | 954 | 14 735 |

därav i bostäder som beräknas produceras

| år | 0 år | 1-5 år | 6-9 år | 10-12 år | 13-15 år | 16-18 år | 19-24 år | 25-44 år | 45-64 år | 65-79 år | 80- år | Summa |
|------|------|--------|--------|----------|----------|----------|----------|----------|----------|----------|--------|-------|
| 2020 | 4 | 10 | 3 | 2 | 1 | 2 | 9 | 48 | 21 | 9 | 1 | 110 |
| 2021 | 6 | 17 | 6 | 2 | 2 | 3 | 11 | 74 | 35 | 15 | 2 | 173 |
| 2022 | 28 | 89 | 37 | 19 | 16 | 18 | 82 | 451 | 125 | 34 | 4 | 903 |
| 2023 | 54 | 171 | 69 | 34 | 29 | 32 | 129 | 805 | 270 | 121 | 19 | 1 733 |
| 2024 | 79 | 262 | 105 | 51 | 42 | 45 | 166 | 1 151 | 406 | 169 | 27 | 2 502 |
| 2025 | 88 | 316 | 129 | 62 | 50 | 49 | 159 | 1 277 | 478 | 199 | 33 | 2 839 |
| 2026 | 89 | 349 | 149 | 71 | 55 | 52 | 145 | 1 316 | 518 | 215 | 39 | 2 998 |
| 2027 | 85 | 362 | 163 | 80 | 59 | 53 | 129 | 1 290 | 544 | 228 | 45 | 3 037 |
| 2028 | 80 | 364 | 177 | 88 | 63 | 55 | 120 | 1 258 | 566 | 240 | 51 | 3 061 |
| 2029 | 75 | 358 | 189 | 95 | 67 | 57 | 116 | 1 224 | 585 | 251 | 57 | 3 074 |

Södra Hammarbyhamnen

Folkmängd 31 december

| år | 0 år | 1-5 år | 6-9 år | 10-12 år | 13-15 år | 16-18 år | 19-24 år | 25-44 år | 45-64 år | 65-79 år | 80- år | Summa |
|------|------|--------|--------|----------|----------|----------|----------|----------|----------|----------|--------|--------|
| 2019 | 270 | 1 423 | 1 071 | 823 | 694 | 550 | 860 | 6 695 | 5 226 | 1 842 | 314 | 19 768 |
| 2020 | 276 | 1 318 | 1 083 | 844 | 740 | 615 | 927 | 6 647 | 5 448 | 1 953 | 344 | 20 195 |
| 2021 | 274 | 1 283 | 1 027 | 823 | 806 | 639 | 984 | 6 494 | 5 617 | 2 065 | 386 | 20 399 |
| 2022 | 273 | 1 261 | 1 003 | 789 | 805 | 694 | 1 050 | 6 468 | 5 734 | 2 166 | 435 | 20 678 |
| 2023 | 264 | 1 203 | 975 | 752 | 819 | 728 | 1 069 | 6 270 | 5 848 | 2 211 | 478 | 20 616 |
| 2024 | 257 | 1 146 | 904 | 761 | 797 | 778 | 1 084 | 6 097 | 5 909 | 2 260 | 524 | 20 515 |
| 2025 | 250 | 1 113 | 868 | 737 | 760 | 775 | 1 131 | 5 941 | 5 949 | 2 303 | 581 | 20 408 |
| 2026 | 246 | 1 079 | 836 | 710 | 727 | 785 | 1 156 | 5 805 | 5 977 | 2 351 | 626 | 20 299 |
| 2027 | 240 | 1 049 | 800 | 655 | 737 | 767 | 1 192 | 5 694 | 5 987 | 2 387 | 685 | 20 192 |
| 2028 | 234 | 1 023 | 767 | 645 | 717 | 736 | 1 213 | 5 615 | 5 964 | 2 432 | 744 | 20 090 |
| 2029 | 230 | 1 001 | 750 | 622 | 694 | 709 | 1 230 | 5 527 | 5 938 | 2 517 | 779 | 19 995 |

därav i bostäder som beräknas produceras

| år | 0 år | 1-5 år | 6-9 år | 10-12 år | 13-15 år | 16-18 år | 19-24 år | 25-44 år | 45-64 år | 65-79 år | 80- år | Summa |
|------|------|--------|--------|----------|----------|----------|----------|----------|----------|----------|--------|-------|
| 2020 | 15 | 42 | 14 | 6 | 6 | 7 | 37 | 199 | 89 | 36 | 4 | 458 |
| 2021 | 22 | 65 | 24 | 9 | 8 | 10 | 40 | 276 | 131 | 55 | 7 | 647 |
| 2022 | 30 | 98 | 36 | 14 | 12 | 13 | 52 | 388 | 192 | 83 | 10 | 930 |
| 2023 | 29 | 107 | 41 | 16 | 13 | 13 | 40 | 380 | 203 | 92 | 12 | 948 |
| 2024 | 27 | 112 | 45 | 20 | 14 | 13 | 33 | 366 | 212 | 100 | 14 | 956 |
| 2025 | 25 | 112 | 49 | 23 | 14 | 13 | 29 | 352 | 219 | 107 | 16 | 960 |
| 2026 | 23 | 109 | 53 | 26 | 16 | 14 | 27 | 337 | 224 | 114 | 19 | 961 |
| 2027 | 22 | 104 | 56 | 28 | 18 | 14 | 26 | 323 | 229 | 120 | 22 | 961 |
| 2028 | 20 | 98 | 59 | 30 | 21 | 14 | 25 | 310 | 232 | 126 | 25 | 960 |
| 2029 | 19 | 93 | 60 | 31 | 23 | 15 | 25 | 299 | 235 | 132 | 28 | 960 |

Enskede-Årsta-Vantörs SDO

Folkmängd 31 december

| år | 0 år | 1-5 år | 6-9 år | 10-12 år | 13-15 år | 16-18 år | 19-24 år | 25-44 år | 45-64 år | 65-79 år | 80- år | Summa |
|------|-------|--------|--------|----------|----------|----------|----------|----------|----------|----------|--------|---------|
| 2019 | 1 324 | 6 615 | 4 951 | 3 584 | 3 159 | 2 863 | 6 595 | 37 168 | 23 916 | 9 316 | 3 337 | 102 828 |
| 2020 | 1 365 | 6 438 | 4 980 | 3 611 | 3 351 | 3 014 | 6 552 | 37 293 | 24 231 | 9 648 | 3 185 | 103 669 |
| 2021 | 1 394 | 6 426 | 4 974 | 3 667 | 3 522 | 3 106 | 6 771 | 37 629 | 24 557 | 9 979 | 3 136 | 105 163 |
| 2022 | 1 394 | 6 309 | 4 977 | 3 697 | 3 597 | 3 279 | 6 797 | 37 649 | 24 858 | 10 254 | 3 112 | 105 924 |
| 2023 | 1 430 | 6 339 | 5 003 | 3 690 | 3 641 | 3 461 | 6 941 | 38 140 | 25 184 | 10 506 | 3 168 | 107 501 |
| 2024 | 1 490 | 6 437 | 4 954 | 3 749 | 3 697 | 3 606 | 7 086 | 38 647 | 25 636 | 10 783 | 3 325 | 109 411 |
| 2025 | 1 526 | 6 568 | 4 933 | 3 716 | 3 734 | 3 688 | 7 283 | 38 914 | 26 120 | 11 062 | 3 520 | 111 066 |
| 2026 | 1 575 | 6 762 | 4 902 | 3 789 | 3 738 | 3 747 | 7 602 | 39 584 | 26 581 | 11 243 | 3 680 | 113 201 |
| 2027 | 1 658 | 7 042 | 4 955 | 3 792 | 3 811 | 3 820 | 7 924 | 40 684 | 27 168 | 11 495 | 3 840 | 116 188 |
| 2028 | 1 725 | 7 310 | 5 034 | 3 814 | 3 804 | 3 868 | 8 171 | 41 611 | 27 662 | 11 782 | 4 015 | 118 795 |
| 2029 | 1 793 | 7 606 | 5 156 | 3 781 | 3 877 | 3 883 | 8 371 | 42 614 | 28 185 | 12 184 | 4 203 | 121 651 |

därav i bostäder som beräknas produceras

| år | 0 år | 1-5 år | 6-9 år | 10-12 år | 13-15 år | 16-18 år | 19-24 år | 25-44 år | 45-64 år | 65-79 år | 80- år | Summa |
|------|------|--------|--------|----------|----------|----------|----------|----------|----------|----------|--------|--------|
| 2020 | 40 | 110 | 39 | 21 | 18 | 22 | 126 | 617 | 153 | 32 | 5 | 1 181 |
| 2021 | 81 | 256 | 97 | 50 | 41 | 46 | 399 | 1 413 | 300 | 59 | 8 | 2 749 |
| 2022 | 109 | 366 | 138 | 70 | 57 | 60 | 437 | 1 887 | 429 | 90 | 12 | 3 655 |
| 2023 | 174 | 603 | 233 | 118 | 96 | 99 | 592 | 2 968 | 711 | 150 | 20 | 5 763 |
| 2024 | 253 | 890 | 347 | 174 | 139 | 141 | 743 | 4 164 | 1 074 | 295 | 129 | 8 348 |
| 2025 | 314 | 1 149 | 465 | 231 | 183 | 180 | 876 | 5 181 | 1 409 | 458 | 227 | 10 674 |
| 2026 | 388 | 1 474 | 618 | 307 | 240 | 232 | 1 093 | 6 515 | 1 811 | 549 | 248 | 13 475 |
| 2027 | 495 | 1 880 | 806 | 399 | 310 | 296 | 1 351 | 8 241 | 2 367 | 685 | 275 | 17 105 |
| 2028 | 586 | 2 260 | 992 | 491 | 377 | 353 | 1 513 | 9 710 | 2 914 | 829 | 304 | 20 329 |
| 2029 | 676 | 2 656 | 1 191 | 594 | 452 | 416 | 1 642 | 11 203 | 3 516 | 1 028 | 391 | 23 766 |

Stadsdelar som ingår i Enskede-Årsta-Vantör stadsdelsområde är: Bandhagen, Högdalen, Rågsved, Stureby, Örby, Hagsätra, Enskedefältet, Enskede Gärd, Gamla Enskede, Johanneshov, Årsta, Blåsut, Östberga

Östberga

Folkmängd 31 december

| år | 0 år | 1-5 år | 6-9 år | 10-12 år | 13-15 år | 16-18 år | 19-24 år | 25-44 år | 45-64 år | 65-79 år | 80- år | Summa |
|------|------|--------|--------|----------|----------|----------|----------|----------|----------|----------|--------|--------|
| 2019 | 69 | 386 | 271 | 210 | 192 | 188 | 450 | 2 086 | 1 270 | 520 | 170 | 5 812 |
| 2020 | 76 | 361 | 272 | 202 | 196 | 200 | 406 | 2 090 | 1 286 | 533 | 167 | 5 790 |
| 2021 | 77 | 355 | 267 | 198 | 196 | 189 | 396 | 2 092 | 1 296 | 550 | 171 | 5 785 |
| 2022 | 76 | 332 | 267 | 197 | 205 | 192 | 387 | 2 071 | 1 308 | 566 | 176 | 5 777 |
| 2023 | 106 | 420 | 298 | 215 | 215 | 214 | 501 | 2 566 | 1 429 | 594 | 184 | 6 743 |
| 2024 | 147 | 537 | 337 | 239 | 229 | 233 | 603 | 3 130 | 1 598 | 640 | 194 | 7 888 |
| 2025 | 155 | 586 | 346 | 234 | 233 | 242 | 613 | 3 228 | 1 674 | 660 | 206 | 8 178 |
| 2026 | 176 | 682 | 370 | 262 | 249 | 252 | 659 | 3 607 | 1 797 | 704 | 217 | 8 974 |
| 2027 | 215 | 829 | 430 | 289 | 275 | 273 | 733 | 4 210 | 1 993 | 770 | 231 | 10 248 |
| 2028 | 248 | 961 | 487 | 317 | 286 | 291 | 779 | 4 668 | 2 174 | 836 | 247 | 11 295 |
| 2029 | 272 | 1 077 | 546 | 330 | 313 | 308 | 812 | 5 051 | 2 353 | 908 | 263 | 12 234 |

därav i bostäder som beräknas produceras

| år | 0 år | 1-5 år | 6-9 år | 10-12 år | 13-15 år | 16-18 år | 19-24 år | 25-44 år | 45-64 år | 65-79 år | 80- år | Summa |
|------|------|--------|--------|----------|----------|----------|----------|----------|----------|----------|--------|-------|
| 2020 | 0 | 0 | 0 | 0 | 0 | 0 | 0 | 0 | 0 | 0 | 0 | 0 |
| 2021 | 0 | 0 | 0 | 0 | 0 | 0 | 0 | 0 | 0 | 0 | 0 | 0 |
| 2022 | 0 | 0 | 0 | 0 | 0 | 0 | 0 | 0 | 0 | 0 | 0 | 0 |
| 2023 | 31 | 97 | 38 | 20 | 16 | 19 | 120 | 516 | 115 | 21 | 3 | 995 |
| 2024 | 72 | 224 | 83 | 42 | 35 | 38 | 224 | 1 118 | 275 | 57 | 8 | 2 176 |
| 2025 | 81 | 276 | 101 | 49 | 40 | 41 | 237 | 1 261 | 331 | 75 | 10 | 2 502 |
| 2026 | 104 | 378 | 143 | 71 | 56 | 56 | 279 | 1 669 | 458 | 107 | 14 | 3 333 |
| 2027 | 144 | 532 | 209 | 103 | 81 | 80 | 354 | 2 303 | 658 | 156 | 21 | 4 641 |
| 2028 | 178 | 670 | 272 | 133 | 103 | 99 | 394 | 2 792 | 845 | 208 | 27 | 5 721 |
| 2029 | 204 | 792 | 334 | 162 | 124 | 115 | 428 | 3 208 | 1 026 | 263 | 35 | 6 689 |

Bandhagen

Folkmängd 31 december

| år | 0 år | 1-5 år | 6-9 år | 10-12 år | 13-15 år | 16-18 år | 19-24 år | 25-44 år | 45-64 år | 65-79 år | 80- år | Summa |
|------|------|--------|--------|----------|----------|----------|----------|----------|----------|----------|--------|-------|
| 2019 | 92 | 387 | 276 | 168 | 152 | 132 | 412 | 2 629 | 1 548 | 619 | 215 | 6 630 |
| 2020 | 93 | 412 | 294 | 185 | 155 | 145 | 427 | 2 698 | 1 577 | 641 | 200 | 6 828 |
| 2021 | 98 | 430 | 307 | 192 | 180 | 160 | 436 | 2 755 | 1 594 | 684 | 187 | 7 021 |
| 2022 | 106 | 460 | 322 | 209 | 189 | 181 | 467 | 2 886 | 1 634 | 702 | 183 | 7 338 |
| 2023 | 125 | 526 | 341 | 242 | 211 | 194 | 526 | 3 194 | 1 712 | 722 | 188 | 7 980 |
| 2024 | 135 | 561 | 359 | 249 | 219 | 214 | 534 | 3 295 | 1 765 | 749 | 189 | 8 271 |
| 2025 | 141 | 591 | 374 | 257 | 231 | 221 | 540 | 3 360 | 1 825 | 763 | 188 | 8 492 |
| 2026 | 138 | 598 | 381 | 254 | 247 | 227 | 525 | 3 299 | 1 851 | 771 | 199 | 8 490 |
| 2027 | 134 | 599 | 388 | 259 | 247 | 230 | 561 | 3 264 | 1 890 | 772 | 205 | 8 549 |
| 2028 | 129 | 592 | 393 | 261 | 250 | 235 | 557 | 3 202 | 1 922 | 772 | 214 | 8 527 |
| 2029 | 124 | 580 | 396 | 265 | 246 | 246 | 553 | 3 150 | 1 926 | 790 | 220 | 8 495 |

därav i bostäder som beräknas produceras

| år | 0 år | 1-5 år | 6-9 år | 10-12 år | 13-15 år | 16-18 år | 19-24 år | 25-44 år | 45-64 år | 65-79 år | 80- år | Summa |
|------|------|--------|--------|----------|----------|----------|----------|----------|----------|----------|--------|-------|
| 2020 | 7 | 21 | 9 | 5 | 4 | 5 | 23 | 115 | 24 | 3 | 0 | 216 |
| 2021 | 13 | 42 | 18 | 10 | 8 | 9 | 37 | 217 | 47 | 7 | 1 | 410 |
| 2022 | 23 | 79 | 34 | 18 | 15 | 16 | 62 | 386 | 86 | 13 | 2 | 734 |
| 2023 | 45 | 152 | 64 | 34 | 29 | 30 | 115 | 736 | 172 | 28 | 4 | 1 409 |
| 2024 | 57 | 199 | 83 | 44 | 36 | 36 | 122 | 894 | 227 | 39 | 5 | 1 741 |
| 2025 | 65 | 240 | 100 | 52 | 42 | 40 | 123 | 1 008 | 276 | 51 | 7 | 2 005 |
| 2026 | 63 | 258 | 111 | 57 | 45 | 41 | 109 | 1 000 | 297 | 58 | 8 | 2 046 |
| 2027 | 61 | 267 | 123 | 62 | 47 | 42 | 135 | 1 020 | 317 | 64 | 9 | 2 147 |
| 2028 | 58 | 269 | 134 | 67 | 50 | 44 | 126 | 1 006 | 334 | 69 | 10 | 2 165 |
| 2029 | 54 | 263 | 144 | 71 | 53 | 45 | 120 | 987 | 349 | 75 | 11 | 2 171 |

Högdalen

Folkmängd 31 december

| år | 0 år | 1-5 år | 6-9 år | 10-12 år | 13-15 år | 16-18 år | 19-24 år | 25-44 år | 45-64 år | 65-79 år | 80- år | Summa |
|------|------|--------|--------|----------|----------|----------|----------|----------|----------|----------|--------|--------|
| 2019 | 112 | 568 | 381 | 237 | 228 | 225 | 698 | 4 008 | 2 169 | 991 | 437 | 10 054 |
| 2020 | 112 | 548 | 403 | 262 | 223 | 239 | 672 | 3 961 | 2 187 | 1 002 | 402 | 10 011 |
| 2021 | 124 | 585 | 417 | 277 | 254 | 241 | 684 | 4 120 | 2 237 | 1 026 | 390 | 10 356 |
| 2022 | 130 | 601 | 440 | 290 | 257 | 255 | 680 | 4 172 | 2 298 | 1 049 | 373 | 10 544 |
| 2023 | 126 | 592 | 444 | 298 | 276 | 250 | 669 | 4 096 | 2 307 | 1 083 | 354 | 10 496 |
| 2024 | 127 | 590 | 439 | 310 | 284 | 270 | 672 | 4 052 | 2 351 | 1 133 | 382 | 10 611 |
| 2025 | 127 | 590 | 442 | 319 | 293 | 271 | 676 | 4 018 | 2 366 | 1 174 | 411 | 10 689 |
| 2026 | 123 | 579 | 437 | 320 | 298 | 285 | 668 | 3 929 | 2 380 | 1 157 | 441 | 10 620 |
| 2027 | 119 | 565 | 430 | 315 | 306 | 290 | 674 | 3 837 | 2 397 | 1 166 | 448 | 10 547 |
| 2028 | 114 | 549 | 424 | 318 | 311 | 295 | 674 | 3 741 | 2 421 | 1 168 | 461 | 10 475 |
| 2029 | 115 | 548 | 425 | 318 | 314 | 302 | 696 | 3 742 | 2 445 | 1 182 | 471 | 10 558 |

därav i bostäder som beräknas produceras

| år | 0 år | 1-5 år | 6-9 år | 10-12 år | 13-15 år | 16-18 år | 19-24 år | 25-44 år | 45-64 år | 65-79 år | 80- år | Summa |
|------|------|--------|--------|----------|----------|----------|----------|----------|----------|----------|--------|-------|
| 2020 | 0 | 0 | 0 | 0 | 0 | 0 | 0 | 0 | 0 | 0 | 0 | 0 |
| 2021 | 12 | 40 | 15 | 8 | 6 | 7 | 31 | 186 | 47 | 9 | 1 | 363 |
| 2022 | 21 | 65 | 23 | 11 | 9 | 10 | 40 | 290 | 83 | 19 | 3 | 575 |
| 2023 | 21 | 74 | 27 | 13 | 10 | 10 | 32 | 287 | 91 | 22 | 3 | 590 |
| 2024 | 23 | 90 | 33 | 16 | 12 | 12 | 36 | 337 | 115 | 57 | 48 | 781 |
| 2025 | 27 | 105 | 41 | 19 | 14 | 13 | 40 | 386 | 140 | 77 | 73 | 936 |
| 2026 | 25 | 108 | 46 | 21 | 16 | 14 | 35 | 375 | 148 | 80 | 76 | 945 |
| 2027 | 23 | 107 | 51 | 24 | 17 | 14 | 32 | 362 | 155 | 83 | 79 | 948 |
| 2028 | 22 | 104 | 55 | 26 | 18 | 14 | 31 | 350 | 162 | 85 | 82 | 950 |
| 2029 | 25 | 114 | 65 | 32 | 23 | 19 | 46 | 420 | 185 | 91 | 85 | 1 104 |

Rågsved

Folkmängd 31 december

| år | 0 år | 1-5 år | 6-9 år | 10-12 år | 13-15 år | 16-18 år | 19-24 år | 25-44 år | 45-64 år | 65-79 år | 80- år | Summa |
|------|------|--------|--------|----------|----------|----------|----------|----------|----------|----------|--------|--------|
| 2019 | 161 | 811 | 614 | 448 | 378 | 370 | 930 | 4 261 | 2 736 | 830 | 339 | 11 878 |
| 2020 | 160 | 781 | 593 | 452 | 396 | 382 | 888 | 4 245 | 2 754 | 879 | 326 | 11 856 |
| 2021 | 160 | 760 | 586 | 434 | 427 | 387 | 951 | 4 281 | 2 784 | 940 | 316 | 12 025 |
| 2022 | 156 | 732 | 588 | 435 | 430 | 393 | 926 | 4 288 | 2 777 | 999 | 301 | 12 024 |
| 2023 | 156 | 729 | 578 | 421 | 436 | 410 | 915 | 4 316 | 2 808 | 1 042 | 299 | 12 110 |
| 2024 | 159 | 720 | 573 | 417 | 424 | 435 | 915 | 4 338 | 2 839 | 1 064 | 303 | 12 186 |
| 2025 | 157 | 710 | 557 | 414 | 424 | 436 | 902 | 4 262 | 2 866 | 1 090 | 315 | 12 133 |
| 2026 | 163 | 725 | 550 | 424 | 416 | 446 | 939 | 4 343 | 2 899 | 1 130 | 331 | 12 364 |
| 2027 | 177 | 763 | 561 | 423 | 417 | 444 | 989 | 4 536 | 2 964 | 1 173 | 343 | 12 789 |
| 2028 | 196 | 819 | 574 | 428 | 425 | 454 | 1 028 | 4 792 | 3 029 | 1 235 | 359 | 13 340 |
| 2029 | 220 | 898 | 598 | 429 | 440 | 455 | 1 078 | 5 108 | 3 144 | 1 297 | 373 | 14 039 |

därav i bostäder som beräknas produceras

| år | 0 år | 1-5 år | 6-9 år | 10-12 år | 13-15 år | 16-18 år | 19-24 år | 25-44 år | 45-64 år | 65-79 år | 80- år | Summa |
|------|------|--------|--------|----------|----------|----------|----------|----------|----------|----------|--------|-------|
| 2020 | 0 | 0 | 0 | 0 | 0 | 0 | 0 | 0 | 0 | 0 | 0 | 0 |
| 2021 | 1 | 2 | 1 | 0 | 0 | 1 | 73 | 81 | 2 | 0 | 0 | 162 |
| 2022 | 1 | 3 | 1 | 0 | 0 | 0 | 63 | 93 | 1 | 0 | 0 | 162 |
| 2023 | 5 | 15 | 6 | 4 | 3 | 3 | 70 | 171 | 15 | 2 | 0 | 294 |
| 2024 | 10 | 30 | 13 | 7 | 6 | 6 | 78 | 246 | 32 | 5 | 1 | 432 |
| 2025 | 10 | 35 | 14 | 8 | 6 | 6 | 72 | 250 | 35 | 5 | 1 | 442 |
| 2026 | 19 | 66 | 28 | 15 | 12 | 13 | 99 | 402 | 70 | 11 | 1 | 736 |
| 2027 | 36 | 118 | 48 | 25 | 21 | 22 | 134 | 651 | 139 | 25 | 3 | 1 221 |
| 2028 | 57 | 188 | 74 | 38 | 31 | 33 | 172 | 955 | 230 | 45 | 6 | 1 829 |
| 2029 | 83 | 277 | 105 | 54 | 44 | 45 | 214 | 1 324 | 350 | 75 | 10 | 2 582 |

Stureby

Folkmängd 31 december

| år | 0 år | 1-5 år | 6-9 år | 10-12 år | 13-15 år | 16-18 år | 19-24 år | 25-44 år | 45-64 år | 65-79 år | 80- år | Summa |
|------|------|--------|--------|----------|----------|----------|----------|----------|----------|----------|--------|-------|
| 2019 | 109 | 550 | 485 | 415 | 344 | 290 | 478 | 2 651 | 2 120 | 718 | 321 | 8 481 |
| 2020 | 107 | 558 | 486 | 389 | 386 | 328 | 470 | 2 720 | 2 177 | 746 | 315 | 8 683 |
| 2021 | 106 | 536 | 475 | 407 | 406 | 328 | 478 | 2 662 | 2 201 | 765 | 308 | 8 673 |
| 2022 | 103 | 523 | 463 | 388 | 416 | 345 | 492 | 2 605 | 2 220 | 782 | 313 | 8 650 |
| 2023 | 99 | 504 | 463 | 373 | 391 | 379 | 501 | 2 558 | 2 211 | 789 | 327 | 8 596 |
| 2024 | 97 | 493 | 441 | 357 | 405 | 395 | 496 | 2 499 | 2 211 | 802 | 333 | 8 528 |
| 2025 | 94 | 474 | 423 | 356 | 387 | 402 | 519 | 2 428 | 2 236 | 872 | 347 | 8 537 |
| 2026 | 91 | 461 | 409 | 355 | 373 | 383 | 564 | 2 392 | 2 231 | 880 | 363 | 8 503 |
| 2027 | 88 | 448 | 396 | 347 | 359 | 395 | 561 | 2 332 | 2 245 | 887 | 379 | 8 436 |
| 2028 | 86 | 436 | 391 | 324 | 358 | 379 | 575 | 2 292 | 2 237 | 901 | 393 | 8 372 |
| 2029 | 87 | 434 | 381 | 319 | 359 | 368 | 582 | 2 300 | 2 231 | 936 | 401 | 8 398 |

därav i bostäder som beräknas produceras

| år | 0 år | 1-5 år | 6-9 år | 10-12 år | 13-15 år | 16-18 år | 19-24 år | 25-44 år | 45-64 år | 65-79 år | 80- år | Summa |
|------|------|--------|--------|----------|----------|----------|----------|----------|----------|----------|--------|-------|
| 2020 | 9 | 23 | 7 | 3 | 3 | 4 | 22 | 124 | 37 | 9 | 1 | 243 |
| 2021 | 10 | 28 | 8 | 4 | 3 | 3 | 18 | 124 | 41 | 11 | 2 | 251 |
| 2022 | 9 | 32 | 9 | 4 | 3 | 3 | 15 | 121 | 43 | 13 | 2 | 254 |
| 2023 | 8 | 34 | 10 | 5 | 3 | 3 | 12 | 118 | 46 | 15 | 2 | 257 |
| 2024 | 8 | 34 | 12 | 5 | 4 | 3 | 11 | 115 | 48 | 17 | 2 | 258 |
| 2025 | 7 | 33 | 14 | 6 | 4 | 4 | 13 | 113 | 67 | 64 | 12 | 336 |
| 2026 | 7 | 32 | 16 | 6 | 4 | 4 | 28 | 128 | 66 | 65 | 14 | 370 |
| 2027 | 6 | 30 | 17 | 7 | 5 | 4 | 25 | 127 | 66 | 67 | 16 | 371 |
| 2028 | 6 | 28 | 18 | 8 | 5 | 4 | 23 | 126 | 66 | 68 | 19 | 371 |
| 2029 | 9 | 35 | 20 | 10 | 7 | 5 | 28 | 169 | 80 | 72 | 22 | 459 |

Örby

Folkmängd 31 december

| år | 0 år | 1-5 år | 6-9 år | 10-12 år | 13-15 år | 16-18 år | 19-24 år | 25-44 år | 45-64 år | 65-79 år | 80- år | Summa |
|------|------|--------|--------|----------|----------|----------|----------|----------|----------|----------|--------|-------|
| 2019 | 42 | 390 | 344 | 292 | 294 | 219 | 373 | 1 501 | 1 554 | 512 | 146 | 5 667 |
| 2020 | 55 | 347 | 352 | 284 | 299 | 230 | 356 | 1 474 | 1 566 | 543 | 131 | 5 635 |
| 2021 | 57 | 346 | 362 | 266 | 304 | 255 | 340 | 1 508 | 1 577 | 554 | 128 | 5 697 |
| 2022 | 57 | 335 | 369 | 251 | 285 | 280 | 335 | 1 491 | 1 590 | 559 | 128 | 5 679 |
| 2023 | 55 | 325 | 350 | 253 | 277 | 285 | 347 | 1 466 | 1 574 | 573 | 134 | 5 640 |
| 2024 | 55 | 317 | 324 | 267 | 259 | 285 | 360 | 1 449 | 1 555 | 587 | 134 | 5 593 |
| 2025 | 54 | 315 | 303 | 277 | 246 | 268 | 379 | 1 408 | 1 569 | 590 | 138 | 5 547 |
| 2026 | 54 | 309 | 292 | 265 | 247 | 262 | 386 | 1 392 | 1 563 | 587 | 146 | 5 502 |
| 2027 | 53 | 304 | 283 | 246 | 259 | 248 | 393 | 1 370 | 1 559 | 599 | 144 | 5 458 |
| 2028 | 53 | 299 | 278 | 234 | 268 | 236 | 390 | 1 355 | 1 554 | 600 | 148 | 5 416 |
| 2029 | 54 | 302 | 280 | 224 | 259 | 239 | 395 | 1 382 | 1 542 | 615 | 152 | 5 443 |

därav i bostäder som beräknas produceras

| år | 0 år | 1-5 år | 6-9 år | 10-12 år | 13-15 år | 16-18 år | 19-24 år | 25-44 år | 45-64 år | 65-79 år | 80- år | Summa |
|------|------|--------|--------|----------|----------|----------|----------|----------|----------|----------|--------|-------|
| 2020 | 0 | 0 | 0 | 0 | 0 | 0 | 0 | 0 | 0 | 0 | 0 | 0 |
| 2021 | 2 | 16 | 7 | 3 | 2 | 2 | 3 | 35 | 8 | 1 | 0 | 79 |
| 2022 | 3 | 16 | 9 | 4 | 3 | 2 | 3 | 33 | 9 | 1 | 0 | 81 |
| 2023 | 2 | 16 | 10 | 4 | 3 | 2 | 3 | 31 | 11 | 1 | 0 | 83 |
| 2024 | 2 | 15 | 11 | 5 | 3 | 2 | 3 | 30 | 12 | 1 | 0 | 84 |
| 2025 | 1 | 13 | 13 | 6 | 4 | 3 | 3 | 28 | 14 | 1 | 0 | 85 |
| 2026 | 1 | 11 | 13 | 7 | 4 | 3 | 3 | 26 | 15 | 1 | 0 | 85 |
| 2027 | 1 | 10 | 13 | 8 | 5 | 3 | 3 | 24 | 17 | 1 | 0 | 84 |
| 2028 | 1 | 8 | 12 | 8 | 6 | 3 | 3 | 22 | 19 | 1 | 0 | 83 |
| 2029 | 3 | 13 | 14 | 11 | 8 | 5 | 10 | 55 | 28 | 2 | 0 | 148 |

Hagsätra

Folkmängd 31 december

| år | 0 år | 1-5 år | 6-9 år | 10-12 år | 13-15 år | 16-18 år | 19-24 år | 25-44 år | 45-64 år | 65-79 år | 80- år | Summa |
|------|------|--------|--------|----------|----------|----------|----------|----------|----------|----------|--------|--------|
| 2019 | 126 | 723 | 570 | 396 | 339 | 333 | 728 | 3 625 | 2 126 | 748 | 389 | 10 103 |
| 2020 | 133 | 708 | 557 | 394 | 364 | 340 | 754 | 3 720 | 2 189 | 773 | 355 | 10 288 |
| 2021 | 138 | 691 | 557 | 397 | 384 | 328 | 766 | 3 794 | 2 242 | 798 | 336 | 10 431 |
| 2022 | 137 | 657 | 531 | 418 | 385 | 343 | 766 | 3 767 | 2 294 | 823 | 313 | 10 434 |
| 2023 | 135 | 632 | 530 | 403 | 381 | 360 | 745 | 3 744 | 2 318 | 848 | 300 | 10 397 |
| 2024 | 145 | 643 | 534 | 400 | 386 | 377 | 762 | 3 875 | 2 385 | 875 | 292 | 10 674 |
| 2025 | 173 | 728 | 551 | 392 | 420 | 399 | 852 | 4 304 | 2 536 | 917 | 285 | 11 557 |
| 2026 | 190 | 788 | 553 | 416 | 419 | 407 | 887 | 4 528 | 2 650 | 943 | 277 | 12 058 |
| 2027 | 196 | 824 | 556 | 424 | 419 | 412 | 883 | 4 608 | 2 692 | 983 | 285 | 12 281 |
| 2028 | 200 | 856 | 565 | 426 | 402 | 429 | 894 | 4 674 | 2 741 | 1 031 | 283 | 12 502 |
| 2029 | 207 | 895 | 583 | 418 | 419 | 425 | 916 | 4 790 | 2 823 | 1 065 | 284 | 12 826 |

därav i bostäder som beräknas produceras

| år | 0 år | 1-5 år | 6-9 år | 10-12 år | 13-15 år | 16-18 år | 19-24 år | 25-44 år | 45-64 år | 65-79 år | 80- år | Summa |
|------|------|--------|--------|----------|----------|----------|----------|----------|----------|----------|--------|-------|
| 2020 | 7 | 21 | 9 | 5 | 4 | 5 | 23 | 115 | 24 | 3 | 0 | 216 |
| 2021 | 12 | 38 | 16 | 9 | 7 | 8 | 32 | 192 | 42 | 6 | 1 | 362 |
| 2022 | 12 | 43 | 19 | 10 | 8 | 8 | 26 | 195 | 47 | 7 | 1 | 375 |
| 2023 | 12 | 48 | 21 | 11 | 9 | 8 | 22 | 195 | 51 | 8 | 1 | 385 |
| 2024 | 23 | 82 | 35 | 18 | 15 | 15 | 52 | 366 | 96 | 17 | 2 | 722 |
| 2025 | 53 | 179 | 76 | 41 | 33 | 35 | 138 | 858 | 211 | 36 | 5 | 1 665 |
| 2026 | 71 | 249 | 108 | 57 | 46 | 47 | 165 | 1 138 | 288 | 50 | 7 | 2 224 |
| 2027 | 79 | 295 | 130 | 67 | 54 | 52 | 161 | 1 260 | 338 | 60 | 8 | 2 503 |
| 2028 | 84 | 338 | 153 | 79 | 62 | 58 | 164 | 1 371 | 388 | 71 | 9 | 2 777 |
| 2029 | 93 | 384 | 179 | 92 | 72 | 66 | 179 | 1 530 | 456 | 86 | 12 | 3 151 |

Enskedefältet

Folkmängd 31 december

| år | 0 år | 1-5 år | 6-9 år | 10-12 år | 13-15 år | 16-18 år | 19-24 år | 25-44 år | 45-64 år | 65-79 år | 80- år | Summa |
|------|------|--------|--------|----------|----------|----------|----------|----------|----------|----------|--------|-------|
| 2019 | 20 | 121 | 121 | 83 | 81 | 65 | 76 | 376 | 459 | 184 | 18 | 1 604 |
| 2020 | 14 | 116 | 119 | 97 | 78 | 70 | 99 | 403 | 454 | 196 | 21 | 1 668 |
| 2021 | 17 | 115 | 121 | 91 | 90 | 78 | 160 | 500 | 452 | 202 | 23 | 1 849 |
| 2022 | 16 | 106 | 112 | 101 | 86 | 81 | 154 | 500 | 454 | 206 | 26 | 1 843 |
| 2023 | 16 | 99 | 111 | 93 | 99 | 78 | 149 | 491 | 457 | 205 | 31 | 1 829 |
| 2024 | 16 | 94 | 103 | 96 | 91 | 87 | 148 | 481 | 458 | 199 | 40 | 1 812 |
| 2025 | 15 | 90 | 98 | 86 | 100 | 84 | 153 | 473 | 459 | 192 | 45 | 1 795 |
| 2026 | 23 | 117 | 101 | 92 | 96 | 99 | 165 | 574 | 491 | 189 | 56 | 2 004 |
| 2027 | 44 | 182 | 121 | 98 | 109 | 104 | 222 | 873 | 576 | 209 | 60 | 2 598 |
| 2028 | 53 | 217 | 130 | 101 | 104 | 116 | 229 | 989 | 617 | 216 | 68 | 2 840 |
| 2029 | 51 | 229 | 135 | 99 | 107 | 109 | 222 | 979 | 616 | 224 | 76 | 2 847 |

därav i bostäder som beräknas produceras

| år | 0 år | 1-5 år | 6-9 år | 10-12 år | 13-15 år | 16-18 år | 19-24 år | 25-44 år | 45-64 år | 65-79 år | 80- år | Summa |
|------|------|--------|--------|----------|----------|----------|----------|----------|----------|----------|--------|-------|
| 2020 | 1 | 4 | 2 | 1 | 1 | 1 | 24 | 40 | 4 | 1 | 0 | 78 |
| 2021 | 4 | 12 | 5 | 3 | 2 | 3 | 85 | 141 | 13 | 2 | 0 | 269 |
| 2022 | 4 | 14 | 6 | 3 | 2 | 3 | 73 | 153 | 13 | 2 | 0 | 273 |
| 2023 | 4 | 15 | 6 | 3 | 2 | 3 | 65 | 160 | 14 | 2 | 0 | 275 |
| 2024 | 4 | 16 | 7 | 4 | 3 | 3 | 62 | 162 | 15 | 2 | 0 | 277 |
| 2025 | 4 | 17 | 7 | 4 | 3 | 3 | 61 | 161 | 16 | 3 | 0 | 279 |
| 2026 | 12 | 46 | 18 | 9 | 7 | 7 | 76 | 272 | 49 | 9 | 1 | 506 |
| 2027 | 34 | 113 | 44 | 21 | 17 | 18 | 124 | 581 | 134 | 28 | 4 | 1 118 |
| 2028 | 42 | 148 | 58 | 28 | 22 | 22 | 131 | 698 | 181 | 41 | 6 | 1 376 |
| 2029 | 41 | 161 | 65 | 31 | 24 | 22 | 118 | 689 | 195 | 47 | 6 | 1 399 |

Enskede Gård

Folkmängd 31 december

| år | 0 år | 1-5 år | 6-9 år | 10-12 år | 13-15 år | 16-18 år | 19-24 år | 25-44 år | 45-64 år | 65-79 år | 80- år | Summa |
|------|------|--------|--------|----------|----------|----------|----------|----------|----------|----------|--------|-------|
| 2019 | 26 | 178 | 160 | 135 | 127 | 99 | 173 | 901 | 944 | 433 | 74 | 3 250 |
| 2020 | 35 | 174 | 158 | 130 | 138 | 99 | 188 | 916 | 945 | 432 | 80 | 3 295 |
| 2021 | 35 | 172 | 152 | 136 | 125 | 122 | 180 | 912 | 935 | 425 | 91 | 3 285 |
| 2022 | 34 | 168 | 147 | 124 | 137 | 128 | 183 | 901 | 921 | 437 | 93 | 3 272 |
| 2023 | 33 | 163 | 144 | 125 | 130 | 135 | 183 | 884 | 909 | 443 | 97 | 3 247 |
| 2024 | 33 | 156 | 144 | 120 | 135 | 124 | 194 | 872 | 897 | 441 | 102 | 3 217 |
| 2025 | 32 | 157 | 140 | 112 | 124 | 135 | 196 | 856 | 899 | 422 | 116 | 3 188 |
| 2026 | 32 | 154 | 136 | 109 | 125 | 129 | 200 | 844 | 894 | 415 | 121 | 3 159 |
| 2027 | 31 | 152 | 131 | 109 | 121 | 131 | 198 | 832 | 890 | 401 | 134 | 3 131 |
| 2028 | 31 | 150 | 127 | 112 | 113 | 122 | 208 | 825 | 872 | 395 | 148 | 3 104 |
| 2029 | 30 | 148 | 128 | 106 | 110 | 124 | 205 | 817 | 861 | 396 | 152 | 3 078 |

därav i bostäder som beräknas produceras

| år | 0 år | 1-5 år | 6-9 år | 10-12 år | 13-15 år | 16-18 år | 19-24 år | 25-44 år | 45-64 år | 65-79 år | 80- år | Summa |
|------|------|--------|--------|----------|----------|----------|----------|----------|----------|----------|--------|-------|
| 2020 | 2 | 6 | 3 | 2 | 1 | 1 | 7 | 35 | 7 | 1 | 0 | 66 |
| 2021 | 2 | 8 | 3 | 2 | 1 | 1 | 5 | 36 | 8 | 1 | 0 | 69 |
| 2022 | 2 | 9 | 4 | 2 | 2 | 1 | 4 | 37 | 9 | 1 | 0 | 71 |
| 2023 | 2 | 9 | 4 | 2 | 2 | 2 | 4 | 36 | 10 | 2 | 0 | 73 |
| 2024 | 2 | 10 | 4 | 2 | 2 | 2 | 4 | 36 | 11 | 2 | 0 | 74 |
| 2025 | 2 | 10 | 5 | 2 | 2 | 2 | 4 | 35 | 11 | 2 | 0 | 75 |
| 2026 | 2 | 10 | 5 | 3 | 2 | 2 | 4 | 35 | 12 | 2 | 0 | 75 |
| 2027 | 2 | 9 | 6 | 3 | 2 | 2 | 4 | 34 | 12 | 2 | 0 | 75 |
| 2028 | 2 | 9 | 6 | 3 | 2 | 2 | 4 | 33 | 13 | 2 | 0 | 76 |
| 2029 | 2 | 8 | 6 | 3 | 2 | 2 | 3 | 32 | 13 | 2 | 0 | 75 |

Gamla Enskede

Folkmängd 31 december

| år | 0 år | 1-5 år | 6-9 år | 10-12 år | 13-15 år | 16-18 år | 19-24 år | 25-44 år | 45-64 år | 65-79 år | 80- år | Summa |
|------|------|--------|--------|----------|----------|----------|----------|----------|----------|----------|--------|--------|
| 2019 | 127 | 742 | 641 | 509 | 462 | 415 | 836 | 3 384 | 2 719 | 1 057 | 392 | 11 284 |
| 2020 | 143 | 695 | 608 | 509 | 502 | 416 | 785 | 3 380 | 2 721 | 1 109 | 370 | 11 239 |
| 2021 | 143 | 691 | 590 | 486 | 517 | 436 | 747 | 3 357 | 2 759 | 1 128 | 370 | 11 226 |
| 2022 | 142 | 666 | 585 | 482 | 504 | 460 | 766 | 3 375 | 2 779 | 1 147 | 375 | 11 281 |
| 2023 | 141 | 646 | 565 | 459 | 504 | 492 | 734 | 3 336 | 2 796 | 1 154 | 391 | 11 220 |
| 2024 | 147 | 652 | 554 | 465 | 486 | 507 | 736 | 3 396 | 2 830 | 1 174 | 389 | 11 335 |
| 2025 | 159 | 695 | 560 | 453 | 490 | 503 | 790 | 3 571 | 2 894 | 1 190 | 404 | 11 708 |
| 2026 | 164 | 714 | 549 | 451 | 474 | 511 | 883 | 3 691 | 2 912 | 1 227 | 417 | 11 993 |
| 2027 | 163 | 714 | 540 | 441 | 478 | 491 | 874 | 3 663 | 2 908 | 1 242 | 436 | 11 949 |
| 2028 | 159 | 711 | 533 | 445 | 461 | 488 | 860 | 3 628 | 2 898 | 1 267 | 454 | 11 904 |
| 2029 | 156 | 705 | 538 | 422 | 455 | 472 | 871 | 3 582 | 2 895 | 1 291 | 468 | 11 855 |

därav i bostäder som beräknas produceras

| år | 0 år | 1-5 år | 6-9 år | 10-12 år | 13-15 år | 16-18 år | 19-24 år | 25-44 år | 45-64 år | 65-79 år | 80- år | Summa |
|------|------|--------|--------|----------|----------|----------|----------|----------|----------|----------|--------|-------|
| 2020 | 0 | 0 | 0 | 0 | 0 | 0 | 0 | 0 | 0 | 0 | 0 | 0 |
| 2021 | 0 | 0 | 0 | 0 | 0 | 0 | 0 | 0 | 0 | 0 | 0 | 0 |
| 2022 | 1 | 1 | 0 | 0 | 0 | 0 | 34 | 38 | 1 | 0 | 0 | 75 |
| 2023 | 0 | 1 | 0 | 0 | 0 | 0 | 29 | 43 | 0 | 0 | 0 | 75 |
| 2024 | 7 | 25 | 9 | 4 | 3 | 4 | 39 | 140 | 27 | 6 | 1 | 265 |
| 2025 | 21 | 71 | 29 | 15 | 12 | 14 | 81 | 374 | 78 | 14 | 2 | 711 |
| 2026 | 29 | 100 | 42 | 22 | 17 | 18 | 156 | 552 | 109 | 19 | 2 | 1 067 |
| 2027 | 29 | 111 | 48 | 24 | 19 | 18 | 135 | 564 | 119 | 22 | 3 | 1 091 |
| 2028 | 28 | 117 | 53 | 27 | 20 | 18 | 122 | 567 | 128 | 25 | 3 | 1 110 |
| 2029 | 27 | 120 | 59 | 30 | 22 | 19 | 116 | 561 | 137 | 27 | 4 | 1 121 |

Johanneshov

Folkmängd 31 december

| år | 0 år | 1-5 år | 6-9 år | 10-12 år | 13-15 år | 16-18 år | 19-24 år | 25-44 år | 45-64 år | 65-79 år | 80- år | Summa |
|------|------|--------|--------|----------|----------|----------|----------|----------|----------|----------|--------|-------|
| 2019 | 83 | 339 | 198 | 128 | 116 | 135 | 488 | 3 263 | 1 410 | 707 | 179 | 7 046 |
| 2020 | 88 | 328 | 216 | 136 | 112 | 140 | 442 | 3 225 | 1 446 | 713 | 170 | 7 013 |
| 2021 | 88 | 338 | 207 | 160 | 115 | 129 | 434 | 3 155 | 1 458 | 746 | 172 | 7 001 |
| 2022 | 86 | 333 | 213 | 156 | 134 | 136 | 419 | 3 090 | 1 492 | 745 | 178 | 6 984 |
| 2023 | 85 | 327 | 225 | 152 | 140 | 133 | 419 | 3 009 | 1 509 | 752 | 189 | 6 941 |
| 2024 | 83 | 316 | 221 | 157 | 159 | 134 | 408 | 2 922 | 1 525 | 756 | 208 | 6 888 |
| 2025 | 81 | 309 | 225 | 151 | 156 | 149 | 401 | 2 843 | 1 543 | 752 | 225 | 6 835 |
| 2026 | 93 | 343 | 234 | 170 | 159 | 163 | 437 | 2 995 | 1 626 | 768 | 236 | 7 222 |
| 2027 | 108 | 386 | 247 | 174 | 170 | 185 | 524 | 3 224 | 1 707 | 786 | 251 | 7 763 |
| 2028 | 129 | 453 | 266 | 193 | 175 | 193 | 623 | 3 546 | 1 817 | 803 | 273 | 8 471 |
| 2029 | 147 | 525 | 290 | 203 | 195 | 200 | 644 | 3 811 | 1 929 | 867 | 344 | 9 156 |

därav i bostäder som beräknas produceras

| år | 0 år | 1-5 år | 6-9 år | 10-12 år | 13-15 år | 16-18 år | 19-24 år | 25-44 år | 45-64 år | 65-79 år | 80- år | Summa |
|------|------|--------|--------|----------|----------|----------|----------|----------|----------|----------|--------|-------|
| 2020 | 0 | 0 | 0 | 0 | 0 | 0 | 0 | 0 | 0 | 0 | 0 | 0 |
| 2021 | 0 | 0 | 0 | 0 | 0 | 0 | 0 | 0 | 0 | 0 | 0 | 0 |
| 2022 | 0 | 0 | 0 | 0 | 0 | 0 | 0 | 0 | 0 | 0 | 0 | 0 |
| 2023 | 0 | 0 | 0 | 0 | 0 | 0 | 0 | 0 | 0 | 0 | 0 | 0 |
| 2024 | 0 | 0 | 0 | 0 | 0 | 0 | 0 | 0 | 0 | 0 | 0 | 0 |
| 2025 | 0 | 0 | 0 | 0 | 0 | 0 | 0 | 0 | 0 | 0 | 0 | 0 |
| 2026 | 15 | 42 | 15 | 8 | 7 | 8 | 40 | 231 | 60 | 13 | 2 | 440 |
| 2027 | 33 | 95 | 33 | 17 | 14 | 17 | 132 | 532 | 128 | 28 | 4 | 1 033 |
| 2028 | 56 | 171 | 58 | 30 | 25 | 28 | 221 | 922 | 223 | 51 | 7 | 1 791 |
| 2029 | 77 | 252 | 87 | 44 | 36 | 38 | 241 | 1 251 | 324 | 112 | 66 | 2 526 |

Årsta

Folkmängd 31 december

| år | 0 år | 1-5 år | 6-9 år | 10-12 år | 13-15 år | 16-18 år | 19-24 år | 25-44 år | 45-64 år | 65-79 år | 80- år | Summa |
|------|------|--------|--------|----------|----------|----------|----------|----------|----------|----------|--------|--------|
| 2019 | 326 | 1 294 | 824 | 525 | 424 | 368 | 884 | 7 778 | 4 566 | 1 875 | 638 | 19 502 |
| 2020 | 316 | 1 266 | 853 | 531 | 468 | 401 | 990 | 7 706 | 4 598 | 1 949 | 623 | 19 702 |
| 2021 | 320 | 1 267 | 863 | 576 | 486 | 433 | 1 127 | 7 766 | 4 671 | 2 015 | 620 | 20 143 |
| 2022 | 320 | 1 261 | 865 | 594 | 531 | 457 | 1 158 | 7 797 | 4 738 | 2 075 | 626 | 20 423 |
| 2023 | 323 | 1 246 | 873 | 603 | 539 | 495 | 1 188 | 7 796 | 4 792 | 2 129 | 644 | 20 627 |
| 2024 | 320 | 1 235 | 839 | 623 | 572 | 506 | 1 198 | 7 682 | 4 850 | 2 193 | 723 | 20 740 |
| 2025 | 312 | 1 206 | 829 | 615 | 582 | 537 | 1 199 | 7 532 | 4 877 | 2 254 | 800 | 20 745 |
| 2026 | 304 | 1 179 | 809 | 617 | 586 | 543 | 1 223 | 7 382 | 4 900 | 2 282 | 834 | 20 659 |
| 2027 | 305 | 1 170 | 794 | 606 | 605 | 571 | 1 247 | 7 351 | 4 956 | 2 313 | 874 | 20 792 |
| 2028 | 305 | 1 165 | 791 | 594 | 602 | 583 | 1 284 | 7 338 | 4 979 | 2 357 | 913 | 20 912 |
| 2029 | 307 | 1 168 | 784 | 589 | 608 | 589 | 1 323 | 7 361 | 5 007 | 2 413 | 940 | 21 091 |

därav i bostäder som beräknas produceras

| år | 0 år | 1-5 år | 6-9 år | 10-12 år | 13-15 år | 16-18 år | 19-24 år | 25-44 år | 45-64 år | 65-79 år | 80- år | Summa |
|------|------|--------|--------|----------|----------|----------|----------|----------|----------|----------|--------|-------|
| 2020 | 8 | 21 | 6 | 3 | 3 | 3 | 17 | 114 | 35 | 9 | 1 | 220 |
| 2021 | 18 | 53 | 19 | 10 | 8 | 10 | 106 | 326 | 69 | 15 | 2 | 636 |
| 2022 | 27 | 86 | 30 | 15 | 13 | 14 | 111 | 471 | 110 | 26 | 3 | 906 |
| 2023 | 37 | 121 | 41 | 20 | 17 | 17 | 113 | 605 | 159 | 40 | 5 | 1 176 |
| 2024 | 40 | 143 | 49 | 24 | 19 | 19 | 109 | 653 | 187 | 82 | 60 | 1 384 |
| 2025 | 39 | 152 | 56 | 26 | 20 | 19 | 100 | 641 | 198 | 119 | 116 | 1 486 |
| 2026 | 36 | 156 | 63 | 29 | 21 | 19 | 95 | 626 | 208 | 122 | 121 | 1 496 |
| 2027 | 42 | 175 | 76 | 34 | 25 | 23 | 109 | 724 | 251 | 134 | 127 | 1 721 |
| 2028 | 48 | 194 | 88 | 40 | 30 | 26 | 119 | 809 | 294 | 147 | 133 | 1 929 |
| 2029 | 55 | 219 | 104 | 49 | 36 | 31 | 136 | 922 | 339 | 160 | 138 | 2 190 |

Blåsut

Folkmängd 31 december

| år | 0 år | 1-5 år | 6-9 år | 10-12 år | 13-15 år | 16-18 år | 19-24 år | 25-44 år | 45-64 år | 65-79 år | 80- år | Summa |
|------|------|--------|--------|----------|----------|----------|----------|----------|----------|----------|--------|-------|
| 2019 | 31 | 126 | 66 | 38 | 22 | 24 | 69 | 705 | 295 | 122 | 19 | 1 517 |
| 2020 | 31 | 144 | 68 | 40 | 34 | 24 | 75 | 756 | 332 | 131 | 24 | 1 661 |
| 2021 | 31 | 140 | 71 | 49 | 39 | 20 | 71 | 728 | 351 | 145 | 24 | 1 670 |
| 2022 | 30 | 137 | 75 | 52 | 41 | 27 | 65 | 705 | 353 | 164 | 27 | 1 675 |
| 2023 | 29 | 130 | 81 | 51 | 41 | 36 | 61 | 682 | 361 | 171 | 30 | 1 673 |
| 2024 | 28 | 123 | 86 | 47 | 48 | 39 | 59 | 656 | 373 | 172 | 36 | 1 668 |
| 2025 | 26 | 117 | 85 | 51 | 50 | 40 | 62 | 630 | 377 | 184 | 39 | 1 661 |
| 2026 | 25 | 112 | 82 | 54 | 49 | 41 | 66 | 607 | 385 | 189 | 42 | 1 654 |
| 2027 | 24 | 106 | 78 | 60 | 46 | 46 | 66 | 583 | 392 | 195 | 50 | 1 646 |
| 2028 | 22 | 102 | 75 | 59 | 49 | 48 | 69 | 560 | 402 | 199 | 52 | 1 638 |
| 2029 | 21 | 97 | 71 | 58 | 52 | 47 | 72 | 540 | 412 | 199 | 59 | 1 630 |

därav i bostäder som beräknas produceras

| år | 0 år | 1-5 år | 6-9 år | 10-12 år | 13-15 år | 16-18 år | 19-24 år | 25-44 år | 45-64 år | 65-79 år | 80- år | Summa |
|------|------|--------|--------|----------|----------|----------|----------|----------|----------|----------|--------|-------|
| 2020 | 5 | 14 | 4 | 2 | 2 | 2 | 11 | 74 | 23 | 6 | 1 | 143 |
| 2021 | 6 | 17 | 5 | 2 | 2 | 2 | 9 | 74 | 25 | 7 | 1 | 148 |
| 2022 | 5 | 19 | 5 | 2 | 2 | 2 | 7 | 72 | 26 | 8 | 1 | 150 |
| 2023 | 5 | 20 | 6 | 3 | 2 | 2 | 6 | 70 | 28 | 9 | 1 | 152 |
| 2024 | 5 | 20 | 7 | 3 | 2 | 2 | 5 | 67 | 29 | 10 | 1 | 152 |
| 2025 | 4 | 20 | 8 | 3 | 2 | 2 | 5 | 64 | 30 | 12 | 1 | 152 |
| 2026 | 4 | 19 | 9 | 4 | 3 | 2 | 5 | 62 | 31 | 13 | 2 | 152 |
| 2027 | 4 | 18 | 10 | 4 | 3 | 2 | 5 | 60 | 32 | 14 | 2 | 152 |
| 2028 | 4 | 17 | 10 | 5 | 3 | 2 | 5 | 57 | 33 | 15 | 2 | 152 |
| 2029 | 3 | 16 | 10 | 5 | 3 | 2 | 5 | 55 | 34 | 16 | 2 | 152 |

Skarpnäcks SDO

Folkmängd 31 december

| år | 0 år | 1-5 år | 6-9 år | 10-12 år | 13-15 år | 16-18 år | 19-24 år | 25-44 år | 45-64 år | 65-79 år | 80- år | Summa |
|------|------|--------|--------|----------|----------|----------|----------|----------|----------|----------|--------|--------|
| 2019 | 632 | 2 965 | 2 274 | 1 663 | 1 450 | 1 290 | 2 532 | 15 993 | 11 590 | 4 733 | 1 345 | 46 467 |
| 2020 | 599 | 2 880 | 2 250 | 1 638 | 1 508 | 1 377 | 2 556 | 15 901 | 11 570 | 4 968 | 1 301 | 46 548 |
| 2021 | 600 | 2 807 | 2 205 | 1 609 | 1 558 | 1 430 | 2 669 | 15 924 | 11 585 | 5 137 | 1 316 | 46 839 |
| 2022 | 600 | 2 732 | 2 165 | 1 616 | 1 594 | 1 470 | 2 890 | 16 104 | 11 591 | 5 304 | 1 355 | 47 419 |
| 2023 | 612 | 2 728 | 2 138 | 1 608 | 1 589 | 1 534 | 3 045 | 16 447 | 11 628 | 5 446 | 1 413 | 48 187 |
| 2024 | 620 | 2 697 | 2 077 | 1 605 | 1 568 | 1 581 | 3 040 | 16 450 | 11 653 | 5 550 | 1 531 | 48 372 |
| 2025 | 648 | 2 747 | 2 067 | 1 563 | 1 582 | 1 624 | 3 123 | 16 714 | 11 839 | 5 672 | 1 640 | 49 220 |
| 2026 | 684 | 2 849 | 2 036 | 1 573 | 1 582 | 1 632 | 3 259 | 17 109 | 12 028 | 5 825 | 1 740 | 50 317 |
| 2027 | 721 | 2 964 | 2 042 | 1 552 | 1 597 | 1 632 | 3 370 | 17 522 | 12 176 | 5 973 | 1 827 | 51 376 |
| 2028 | 751 | 3 093 | 2 072 | 1 551 | 1 571 | 1 653 | 3 466 | 17 958 | 12 327 | 6 113 | 1 903 | 52 460 |
| 2029 | 780 | 3 227 | 2 107 | 1 533 | 1 585 | 1 657 | 3 545 | 18 375 | 12 472 | 6 263 | 2 003 | 53 547 |

därav i bostäder som beräknas produceras

| år | 0 år | 1-5 år | 6-9 år | 10-12 år | 13-15 år | 16-18 år | 19-24 år | 25-44 år | 45-64 år | 65-79 år | 80- år | Summa |
|------|------|--------|--------|----------|----------|----------|----------|----------|----------|----------|--------|-------|
| 2020 | 8 | 25 | 8 | 4 | 4 | 4 | 22 | 124 | 27 | 7 | 1 | 235 |
| 2021 | 14 | 40 | 14 | 7 | 6 | 7 | 134 | 287 | 41 | 10 | 1 | 560 |
| 2022 | 24 | 76 | 28 | 14 | 11 | 13 | 314 | 632 | 76 | 17 | 2 | 1 207 |
| 2023 | 51 | 163 | 63 | 33 | 26 | 30 | 441 | 1 195 | 172 | 36 | 5 | 2 215 |
| 2024 | 66 | 219 | 86 | 44 | 35 | 37 | 422 | 1 438 | 231 | 77 | 51 | 2 706 |
| 2025 | 103 | 343 | 132 | 67 | 55 | 57 | 489 | 2 021 | 384 | 143 | 64 | 3 859 |
| 2026 | 150 | 501 | 191 | 96 | 79 | 81 | 576 | 2 710 | 573 | 221 | 80 | 5 259 |
| 2027 | 196 | 670 | 258 | 127 | 104 | 105 | 649 | 3 377 | 759 | 274 | 92 | 6 610 |
| 2028 | 237 | 846 | 336 | 164 | 132 | 130 | 716 | 4 028 | 956 | 325 | 104 | 7 974 |
| 2029 | 275 | 1 022 | 418 | 202 | 161 | 155 | 776 | 4 653 | 1 164 | 384 | 117 | 9 326 |

Stadsdelar som ingår i Skarpnäcks stadsdelsområde är: Östra Hammarbyhöjden, Björkhagen, Enskededalen, Flaten, Kärrtorp, Orhem, Skarpnäcks Gård, Bagarmossen, Skrubba

Östra Hammarbyhöjden

Folkmängd 31 december

| år | 0 år | 1-5 år | 6-9 år | 10-12 år | 13-15 år | 16-18 år | 19-24 år | 25-44 år | 45-64 år | 65-79 år | 80- år | Summa |
|------|------|--------|--------|----------|----------|----------|----------|----------|----------|----------|--------|-------|
| 2019 | 126 | 448 | 300 | 181 | 140 | 153 | 460 | 4 061 | 1 968 | 771 | 272 | 8 880 |
| 2020 | 136 | 475 | 289 | 190 | 155 | 162 | 456 | 3 970 | 1 979 | 810 | 275 | 8 896 |
| 2021 | 137 | 493 | 296 | 182 | 172 | 161 | 471 | 3 873 | 2 005 | 848 | 277 | 8 915 |
| 2022 | 140 | 512 | 299 | 207 | 185 | 161 | 501 | 3 882 | 2 042 | 888 | 287 | 9 104 |
| 2023 | 147 | 538 | 306 | 217 | 196 | 178 | 521 | 3 947 | 2 077 | 936 | 294 | 9 356 |
| 2024 | 145 | 537 | 317 | 218 | 190 | 191 | 511 | 3 864 | 2 098 | 956 | 308 | 9 336 |
| 2025 | 141 | 533 | 324 | 208 | 206 | 199 | 496 | 3 757 | 2 156 | 961 | 325 | 9 307 |
| 2026 | 136 | 524 | 323 | 209 | 211 | 204 | 500 | 3 668 | 2 154 | 998 | 349 | 9 275 |
| 2027 | 132 | 511 | 323 | 216 | 212 | 198 | 505 | 3 587 | 2 162 | 1 024 | 368 | 9 239 |
| 2028 | 134 | 517 | 329 | 224 | 207 | 215 | 528 | 3 620 | 2 198 | 1 056 | 383 | 9 411 |
| 2029 | 139 | 528 | 334 | 226 | 211 | 222 | 552 | 3 667 | 2 224 | 1 096 | 403 | 9 603 |

därav i bostäder som beräknas produceras

| år | 0 år | 1-5 år | 6-9 år | 10-12 år | 13-15 år | 16-18 år | 19-24 år | 25-44 år | 45-64 år | 65-79 år | 80- år | Summa |
|------|------|--------|--------|----------|----------|----------|----------|----------|----------|----------|--------|-------|
| 2020 | 1 | 4 | 2 | 1 | 1 | 1 | 1 | 10 | 2 | 0 | 0 | 22 |
| 2021 | 1 | 4 | 2 | 1 | 1 | 1 | 1 | 9 | 3 | 0 | 0 | 22 |
| 2022 | 6 | 21 | 9 | 4 | 4 | 4 | 19 | 103 | 23 | 5 | 1 | 199 |
| 2023 | 16 | 50 | 19 | 9 | 8 | 9 | 42 | 247 | 56 | 14 | 2 | 472 |
| 2024 | 18 | 57 | 22 | 10 | 9 | 9 | 33 | 249 | 62 | 16 | 2 | 487 |
| 2025 | 17 | 63 | 25 | 12 | 9 | 9 | 27 | 246 | 67 | 18 | 2 | 495 |
| 2026 | 16 | 66 | 28 | 13 | 10 | 9 | 24 | 241 | 72 | 20 | 3 | 501 |
| 2027 | 15 | 67 | 30 | 14 | 10 | 9 | 22 | 234 | 77 | 22 | 3 | 505 |
| 2028 | 21 | 86 | 40 | 20 | 15 | 13 | 43 | 339 | 105 | 30 | 4 | 715 |
| 2029 | 29 | 109 | 51 | 26 | 19 | 18 | 60 | 452 | 136 | 38 | 6 | 944 |

Björkhagen

Folkmängd 31 december

| år | 0 år | 1-5 år | 6-9 år | 10-12 år | 13-15 år | 16-18 år | 19-24 år | 25-44 år | 45-64 år | 65-79 år | 80- år | Summa |
|------|------|--------|--------|----------|----------|----------|----------|----------|----------|----------|--------|-------|
| 2019 | 122 | 397 | 305 | 219 | 205 | 175 | 290 | 2 456 | 1 732 | 648 | 178 | 6 727 |
| 2020 | 104 | 388 | 294 | 223 | 190 | 196 | 330 | 2 431 | 1 724 | 682 | 160 | 6 722 |
| 2021 | 105 | 390 | 276 | 208 | 192 | 208 | 420 | 2 511 | 1 700 | 711 | 163 | 6 884 |
| 2022 | 104 | 382 | 271 | 200 | 197 | 197 | 482 | 2 566 | 1 702 | 726 | 165 | 6 992 |
| 2023 | 114 | 418 | 264 | 201 | 209 | 194 | 528 | 2 772 | 1 735 | 744 | 172 | 7 352 |
| 2024 | 115 | 420 | 249 | 203 | 199 | 196 | 517 | 2 782 | 1 730 | 754 | 179 | 7 344 |
| 2025 | 122 | 436 | 264 | 196 | 197 | 204 | 524 | 2 877 | 1 764 | 771 | 195 | 7 551 |
| 2026 | 133 | 472 | 270 | 196 | 196 | 215 | 550 | 3 040 | 1 799 | 803 | 203 | 7 876 |
| 2027 | 141 | 500 | 286 | 185 | 202 | 211 | 566 | 3 134 | 1 837 | 826 | 210 | 8 097 |
| 2028 | 144 | 518 | 295 | 189 | 195 | 208 | 563 | 3 178 | 1 846 | 855 | 219 | 8 212 |
| 2029 | 141 | 524 | 297 | 190 | 191 | 203 | 557 | 3 154 | 1 844 | 881 | 232 | 8 213 |

därav i bostäder som beräknas produceras

| år | 0 år | 1-5 år | 6-9 år | 10-12 år | 13-15 år | 16-18 år | 19-24 år | 25-44 år | 45-64 år | 65-79 år | 80- år | Summa |
|------|------|--------|--------|----------|----------|----------|----------|----------|----------|----------|--------|-------|
| 2020 | 0 | 0 | 0 | 0 | 0 | 0 | 0 | 0 | 0 | 0 | 0 | 0 |
| 2021 | 1 | 2 | 1 | 0 | 0 | 1 | 68 | 75 | 2 | 0 | 0 | 150 |
| 2022 | 2 | 4 | 1 | 1 | 0 | 1 | 104 | 135 | 2 | 0 | 0 | 249 |
| 2023 | 13 | 40 | 17 | 10 | 8 | 9 | 130 | 350 | 42 | 6 | 1 | 625 |
| 2024 | 15 | 47 | 19 | 11 | 8 | 9 | 114 | 364 | 48 | 7 | 1 | 643 |
| 2025 | 22 | 74 | 29 | 16 | 13 | 13 | 129 | 485 | 78 | 14 | 2 | 874 |
| 2026 | 34 | 114 | 43 | 23 | 19 | 19 | 154 | 664 | 123 | 26 | 3 | 1 223 |
| 2027 | 43 | 147 | 57 | 29 | 24 | 24 | 164 | 781 | 159 | 36 | 5 | 1 467 |
| 2028 | 47 | 170 | 67 | 33 | 26 | 26 | 162 | 837 | 184 | 44 | 6 | 1 601 |
| 2029 | 45 | 180 | 75 | 36 | 28 | 26 | 152 | 827 | 197 | 49 | 7 | 1 621 |

Enskededalen

Folkmängd 31 december

| år | 0 år | 1-5 år | 6-9 år | 10-12 år | 13-15 år | 16-18 år | 19-24 år | 25-44 år | 45-64 år | 65-79 år | 80- år | Summa |
|------|------|--------|--------|----------|----------|----------|----------|----------|----------|----------|--------|-------|
| 2019 | 36 | 166 | 184 | 141 | 135 | 89 | 164 | 721 | 744 | 314 | 110 | 2 804 |
| 2020 | 25 | 159 | 175 | 144 | 128 | 109 | 161 | 707 | 751 | 325 | 99 | 2 784 |
| 2021 | 25 | 155 | 164 | 136 | 136 | 110 | 158 | 699 | 749 | 343 | 96 | 2 772 |
| 2022 | 25 | 149 | 153 | 132 | 136 | 132 | 140 | 703 | 746 | 340 | 102 | 2 758 |
| 2023 | 25 | 146 | 136 | 128 | 139 | 126 | 152 | 687 | 758 | 338 | 100 | 2 735 |
| 2024 | 25 | 141 | 126 | 127 | 131 | 133 | 154 | 684 | 746 | 330 | 111 | 2 708 |
| 2025 | 25 | 133 | 128 | 116 | 127 | 132 | 160 | 679 | 739 | 325 | 118 | 2 682 |
| 2026 | 25 | 132 | 123 | 105 | 123 | 134 | 165 | 670 | 732 | 328 | 121 | 2 657 |
| 2027 | 24 | 131 | 121 | 94 | 122 | 128 | 169 | 668 | 728 | 326 | 121 | 2 632 |
| 2028 | 24 | 130 | 117 | 94 | 112 | 124 | 173 | 660 | 719 | 334 | 123 | 2 609 |
| 2029 | 24 | 129 | 112 | 94 | 102 | 121 | 174 | 660 | 703 | 337 | 131 | 2 587 |

därav i bostäder som beräknas produceras

| år | 0 år | 1-5 år | 6-9 år | 10-12 år | 13-15 år | 16-18 år | 19-24 år | 25-44 år | 45-64 år | 65-79 år | 80- år | Summa |
|------|------|--------|--------|----------|----------|----------|----------|----------|----------|----------|--------|-------|
| 2020 | 0 | 0 | 0 | 0 | 0 | 0 | 0 | 0 | 0 | 0 | 0 | 0 |
| 2021 | 0 | 0 | 0 | 0 | 0 | 0 | 0 | 0 | 0 | 0 | 0 | 0 |
| 2022 | 0 | 0 | 0 | 0 | 0 | 0 | 0 | 0 | 0 | 0 | 0 | 0 |
| 2023 | 0 | 0 | 0 | 0 | 0 | 0 | 0 | 0 | 0 | 0 | 0 | 0 |
| 2024 | 0 | 0 | 0 | 0 | 0 | 0 | 0 | 0 | 0 | 0 | 0 | 0 |
| 2025 | 0 | 0 | 0 | 0 | 0 | 0 | 0 | 0 | 0 | 0 | 0 | 0 |
| 2026 | 0 | 0 | 0 | 0 | 0 | 0 | 0 | 0 | 0 | 0 | 0 | 0 |
| 2027 | 0 | 0 | 0 | 0 | 0 | 0 | 0 | 0 | 0 | 0 | 0 | 0 |
| 2028 | 0 | 0 | 0 | 0 | 0 | 0 | 0 | 0 | 0 | 0 | 0 | 0 |
| 2029 | 0 | 0 | 0 | 0 | 0 | 0 | 0 | 0 | 0 | 0 | 0 | 0 |

Flaten-Orhem-Skrubba

Folkmängd 31 december

| år | 0 år | 1-5 år | 6-9 år | 10-12 år | 13-15 år | 16-18 år | 19-24 år | 25-44 år | 45-64 år | 65-79 år | 80- år | Summa |
|------|------|--------|--------|----------|----------|----------|----------|----------|----------|----------|--------|-------|
| 2019 | 1 | 4 | 2 | 0 | 2 | 10 | 9 | 27 | 33 | 10 | 1 | 99 |
| 2020 | 1 | 4 | 3 | 0 | 1 | 7 | 10 | 29 | 31 | 11 | 1 | 98 |
| 2021 | 1 | 5 | 2 | 1 | 0 | 6 | 10 | 29 | 32 | 11 | 1 | 97 |
| 2022 | 1 | 5 | 2 | 1 | 0 | 2 | 11 | 31 | 28 | 15 | 1 | 97 |
| 2023 | 1 | 5 | 2 | 2 | 0 | 1 | 9 | 32 | 26 | 14 | 3 | 96 |
| 2024 | 1 | 4 | 3 | 2 | 1 | 1 | 8 | 32 | 24 | 16 | 3 | 96 |
| 2025 | 1 | 4 | 4 | 2 | 1 | 1 | 6 | 33 | 24 | 15 | 3 | 95 |
| 2026 | 1 | 4 | 4 | 2 | 2 | 1 | 5 | 33 | 23 | 15 | 3 | 94 |
| 2027 | 1 | 4 | 4 | 2 | 2 | 1 | 4 | 32 | 24 | 16 | 3 | 94 |
| 2028 | 1 | 4 | 3 | 3 | 2 | 1 | 4 | 32 | 24 | 16 | 3 | 93 |
| 2029 | 1 | 4 | 3 | 3 | 2 | 2 | 4 | 31 | 23 | 16 | 3 | 93 |

därav i bostäder som beräknas produceras

| år | 0 år | 1-5 år | 6-9 år | 10-12 år | 13-15 år | 16-18 år | 19-24 år | 25-44 år | 45-64 år | 65-79 år | 80- år | Summa |
|------|------|--------|--------|----------|----------|----------|----------|----------|----------|----------|--------|-------|
| 2020 | 0 | 0 | 0 | 0 | 0 | 0 | 0 | 0 | 0 | 0 | 0 | 0 |
| 2021 | 0 | 0 | 0 | 0 | 0 | 0 | 0 | 0 | 0 | 0 | 0 | 0 |
| 2022 | 0 | 0 | 0 | 0 | 0 | 0 | 0 | 0 | 0 | 0 | 0 | 0 |
| 2023 | 0 | 0 | 0 | 0 | 0 | 0 | 0 | 0 | 0 | 0 | 0 | 0 |
| 2024 | 0 | 0 | 0 | 0 | 0 | 0 | 0 | 0 | 0 | 0 | 0 | 0 |
| 2025 | 0 | 0 | 0 | 0 | 0 | 0 | 0 | 0 | 0 | 0 | 0 | 0 |
| 2026 | 0 | 0 | 0 | 0 | 0 | 0 | 0 | 0 | 0 | 0 | 0 | 0 |
| 2027 | 0 | 0 | 0 | 0 | 0 | 0 | 0 | 0 | 0 | 0 | 0 | 0 |
| 2028 | 0 | 0 | 0 | 0 | 0 | 0 | 0 | 0 | 0 | 0 | 0 | 0 |
| 2029 | 0 | 0 | 0 | 0 | 0 | 0 | 0 | 0 | 0 | 0 | 0 | 0 |

Kärrtorp

Folkmängd 31 december

| år | 0 år | 1-5 år | 6-9 år | 10-12 år | 13-15 år | 16-18 år | 19-24 år | 25-44 år | 45-64 år | 65-79 år | 80- år | Summa |
|------|------|--------|--------|----------|----------|----------|----------|----------|----------|----------|--------|-------|
| 2019 | 75 | 346 | 219 | 159 | 145 | 123 | 259 | 1 567 | 1 236 | 594 | 185 | 4 908 |
| 2020 | 75 | 339 | 227 | 149 | 161 | 135 | 290 | 1 694 | 1 250 | 613 | 178 | 5 110 |
| 2021 | 79 | 337 | 221 | 156 | 160 | 142 | 335 | 1 805 | 1 261 | 619 | 171 | 5 287 |
| 2022 | 84 | 337 | 229 | 158 | 154 | 150 | 461 | 2 009 | 1 271 | 632 | 173 | 5 658 |
| 2023 | 89 | 351 | 234 | 156 | 148 | 165 | 541 | 2 217 | 1 281 | 641 | 175 | 5 999 |
| 2024 | 102 | 380 | 242 | 165 | 159 | 171 | 549 | 2 443 | 1 317 | 652 | 182 | 6 363 |
| 2025 | 118 | 430 | 258 | 173 | 167 | 173 | 572 | 2 689 | 1 385 | 707 | 195 | 6 869 |
| 2026 | 135 | 486 | 272 | 187 | 169 | 175 | 603 | 2 916 | 1 464 | 749 | 217 | 7 372 |
| 2027 | 143 | 525 | 287 | 186 | 176 | 182 | 604 | 3 029 | 1 493 | 774 | 226 | 7 625 |
| 2028 | 148 | 561 | 301 | 197 | 181 | 187 | 608 | 3 125 | 1 538 | 781 | 238 | 7 865 |
| 2029 | 153 | 593 | 318 | 201 | 190 | 186 | 618 | 3 218 | 1 575 | 796 | 257 | 8 104 |

därav i bostäder som beräknas produceras

| år | 0 år | 1-5 år | 6-9 år | 10-12 år | 13-15 år | 16-18 år | 19-24 år | 25-44 år | 45-64 år | 65-79 år | 80- år | Summa |
|------|------|--------|--------|----------|----------|----------|----------|----------|----------|----------|--------|-------|
| 2020 | 8 | 21 | 6 | 3 | 3 | 4 | 22 | 114 | 25 | 7 | 1 | 213 |
| 2021 | 12 | 34 | 11 | 6 | 5 | 6 | 65 | 203 | 37 | 10 | 1 | 388 |
| 2022 | 16 | 50 | 18 | 9 | 7 | 8 | 192 | 394 | 52 | 12 | 2 | 759 |
| 2023 | 22 | 73 | 27 | 14 | 11 | 12 | 270 | 597 | 73 | 16 | 2 | 1 118 |
| 2024 | 34 | 115 | 45 | 23 | 18 | 20 | 275 | 826 | 120 | 27 | 4 | 1 505 |
| 2025 | 50 | 169 | 66 | 34 | 27 | 28 | 295 | 1 084 | 194 | 73 | 12 | 2 033 |
| 2026 | 67 | 227 | 90 | 45 | 36 | 37 | 317 | 1 324 | 270 | 121 | 22 | 2 556 |
| 2027 | 75 | 268 | 109 | 54 | 43 | 42 | 318 | 1 445 | 313 | 134 | 27 | 2 827 |
| 2028 | 80 | 306 | 130 | 64 | 50 | 47 | 323 | 1 550 | 356 | 145 | 32 | 3 084 |
| 2029 | 85 | 339 | 150 | 74 | 56 | 52 | 331 | 1 652 | 402 | 159 | 37 | 3 337 |

Skarpnäcks Gård

Folkmängd 31 december

| år | 0 år | 1-5 år | 6-9 år | 10-12 år | 13-15 år | 16-18 år | 19-24 år | 25-44 år | 45-64 år | 65-79 år | 80- år | Summa |
|------|------|--------|--------|----------|----------|----------|----------|----------|----------|----------|--------|--------|
| 2019 | 120 | 784 | 671 | 533 | 452 | 411 | 660 | 3 099 | 2 979 | 1 272 | 251 | 11 232 |
| 2020 | 110 | 724 | 657 | 501 | 490 | 423 | 629 | 3 084 | 2 948 | 1 346 | 250 | 11 163 |
| 2021 | 109 | 667 | 645 | 495 | 495 | 439 | 609 | 3 062 | 2 948 | 1 396 | 260 | 11 124 |
| 2022 | 107 | 621 | 615 | 487 | 500 | 441 | 623 | 3 028 | 2 926 | 1 454 | 275 | 11 076 |
| 2023 | 104 | 579 | 599 | 469 | 475 | 474 | 618 | 3 006 | 2 869 | 1 493 | 301 | 10 988 |
| 2024 | 104 | 553 | 561 | 462 | 468 | 478 | 619 | 2 967 | 2 829 | 1 522 | 322 | 10 884 |
| 2025 | 105 | 545 | 525 | 445 | 463 | 485 | 640 | 2 964 | 2 812 | 1 552 | 347 | 10 882 |
| 2026 | 107 | 544 | 493 | 441 | 450 | 468 | 673 | 2 960 | 2 814 | 1 568 | 370 | 10 886 |
| 2027 | 112 | 552 | 469 | 428 | 448 | 466 | 690 | 3 002 | 2 808 | 1 586 | 403 | 10 962 |
| 2028 | 116 | 564 | 459 | 404 | 436 | 463 | 710 | 3 052 | 2 813 | 1 607 | 424 | 11 048 |
| 2029 | 118 | 571 | 452 | 381 | 433 | 452 | 713 | 3 044 | 2 822 | 1 622 | 444 | 11 052 |

därav i bostäder som beräknas produceras

| år | 0 år | 1-5 år | 6-9 år | 10-12 år | 13-15 år | 16-18 år | 19-24 år | 25-44 år | 45-64 år | 65-79 år | 80- år | Summa |
|------|------|--------|--------|----------|----------|----------|----------|----------|----------|----------|--------|-------|
| 2020 | 0 | 0 | 0 | 0 | 0 | 0 | 0 | 0 | 0 | 0 | 0 | 0 |
| 2021 | 0 | 0 | 0 | 0 | 0 | 0 | 0 | 0 | 0 | 0 | 0 | 0 |
| 2022 | 0 | 0 | 0 | 0 | 0 | 0 | 0 | 0 | 0 | 0 | 0 | 0 |
| 2023 | 0 | 0 | 0 | 0 | 0 | 0 | 0 | 0 | 0 | 0 | 0 | 0 |
| 2024 | 0 | 0 | 0 | 0 | 0 | 0 | 0 | 0 | 0 | 0 | 0 | 0 |
| 2025 | 3 | 10 | 4 | 2 | 2 | 2 | 10 | 53 | 11 | 2 | 0 | 99 |
| 2026 | 6 | 21 | 9 | 5 | 4 | 4 | 18 | 107 | 23 | 3 | 0 | 203 |
| 2027 | 12 | 40 | 16 | 9 | 7 | 8 | 32 | 198 | 45 | 8 | 1 | 375 |
| 2028 | 19 | 62 | 24 | 12 | 11 | 11 | 43 | 288 | 68 | 14 | 2 | 553 |
| 2029 | 22 | 76 | 29 | 15 | 12 | 12 | 43 | 330 | 83 | 19 | 2 | 644 |

Bagarmossen

Folkmängd 31 december

| år | 0 år | 1-5 år | 6-9 år | 10-12 år | 13-15 år | 16-18 år | 19-24 år | 25-44 år | 45-64 år | 65-79 år | 80- år | Summa |
|------|------|--------|--------|----------|----------|----------|----------|----------|----------|----------|--------|--------|
| 2019 | 152 | 820 | 593 | 430 | 371 | 329 | 690 | 4 062 | 2 898 | 1 124 | 348 | 11 817 |
| 2020 | 148 | 791 | 606 | 430 | 383 | 345 | 679 | 3 986 | 2 887 | 1 181 | 338 | 11 775 |
| 2021 | 144 | 761 | 601 | 430 | 403 | 365 | 666 | 3 945 | 2 889 | 1 209 | 347 | 11 760 |
| 2022 | 138 | 726 | 596 | 430 | 421 | 386 | 673 | 3 885 | 2 877 | 1 250 | 353 | 11 734 |
| 2023 | 132 | 690 | 596 | 435 | 421 | 396 | 675 | 3 787 | 2 882 | 1 280 | 368 | 11 661 |
| 2024 | 128 | 661 | 579 | 428 | 420 | 412 | 682 | 3 678 | 2 909 | 1 319 | 427 | 11 641 |
| 2025 | 134 | 665 | 564 | 423 | 421 | 430 | 724 | 3 716 | 2 959 | 1 341 | 457 | 11 834 |
| 2026 | 147 | 687 | 551 | 435 | 431 | 436 | 764 | 3 822 | 3 042 | 1 364 | 477 | 12 157 |
| 2027 | 167 | 741 | 553 | 441 | 435 | 446 | 831 | 4 069 | 3 124 | 1 420 | 497 | 12 726 |
| 2028 | 184 | 798 | 567 | 441 | 439 | 455 | 880 | 4 292 | 3 189 | 1 465 | 513 | 13 222 |
| 2029 | 205 | 878 | 590 | 438 | 457 | 472 | 925 | 4 601 | 3 281 | 1 515 | 533 | 13 895 |

därav i bostäder som beräknas produceras

| år | 0 år | 1-5 år | 6-9 år | 10-12 år | 13-15 år | 16-18 år | 19-24 år | 25-44 år | 45-64 år | 65-79 år | 80- år | Summa |
|------|------|--------|--------|----------|----------|----------|----------|----------|----------|----------|--------|-------|
| 2020 | 0 | 0 | 0 | 0 | 0 | 0 | 0 | 0 | 0 | 0 | 0 | 0 |
| 2021 | 0 | 0 | 0 | 0 | 0 | 0 | 0 | 0 | 0 | 0 | 0 | 0 |
| 2022 | 0 | 0 | 0 | 0 | 0 | 0 | 0 | 0 | 0 | 0 | 0 | 0 |
| 2023 | 0 | 0 | 0 | 0 | 0 | 0 | 0 | 0 | 0 | 0 | 0 | 0 |
| 2024 | 0 | 0 | 0 | 0 | 0 | 0 | 0 | 0 | 1 | 27 | 44 | 72 |
| 2025 | 11 | 28 | 7 | 4 | 4 | 5 | 29 | 154 | 34 | 36 | 48 | 358 |
| 2026 | 27 | 73 | 22 | 10 | 10 | 12 | 63 | 374 | 84 | 50 | 51 | 775 |
| 2027 | 51 | 148 | 46 | 22 | 20 | 23 | 114 | 719 | 166 | 73 | 56 | 1 436 |
| 2028 | 70 | 222 | 75 | 35 | 31 | 33 | 146 | 1 014 | 243 | 92 | 60 | 2 021 |
| 2029 | 94 | 317 | 112 | 53 | 45 | 47 | 191 | 1 392 | 345 | 119 | 65 | 2 780 |

Farsta SDO

Folkmängd 31 december

| år | 0 år | 1-5 år | 6-9 år | 10-12 år | 13-15 år | 16-18 år | 19-24 år | 25-44 år | 45-64 år | 65-79 år | 80- år | Summa |
|------|------|--------|--------|----------|----------|----------|----------|----------|----------|----------|--------|--------|
| 2019 | 713 | 3 912 | 3 092 | 2 204 | 1 897 | 1 682 | 3 772 | 18 789 | 14 087 | 6 467 | 2 908 | 59 523 |
| 2020 | 718 | 3 831 | 3 146 | 2 254 | 2 004 | 1 791 | 3 951 | 19 162 | 14 286 | 6 637 | 2 831 | 60 611 |
| 2021 | 751 | 3 836 | 3 184 | 2 296 | 2 146 | 1 857 | 4 153 | 19 862 | 14 487 | 6 894 | 2 854 | 62 319 |
| 2022 | 775 | 3 875 | 3 228 | 2 312 | 2 208 | 1 947 | 4 157 | 20 183 | 14 800 | 7 063 | 2 858 | 63 406 |
| 2023 | 816 | 3 950 | 3 261 | 2 352 | 2 269 | 2 055 | 4 234 | 20 838 | 15 105 | 7 216 | 2 883 | 64 979 |
| 2024 | 851 | 4 012 | 3 229 | 2 389 | 2 299 | 2 168 | 4 281 | 21 193 | 15 380 | 7 324 | 2 941 | 66 067 |
| 2025 | 877 | 4 107 | 3 207 | 2 445 | 2 314 | 2 223 | 4 366 | 21 468 | 15 679 | 7 453 | 2 992 | 67 132 |
| 2026 | 902 | 4 207 | 3 200 | 2 440 | 2 338 | 2 268 | 4 476 | 21 761 | 15 944 | 7 576 | 3 090 | 68 202 |
| 2027 | 929 | 4 309 | 3 200 | 2 429 | 2 372 | 2 298 | 4 600 | 22 078 | 16 229 | 7 672 | 3 220 | 69 339 |
| 2028 | 960 | 4 422 | 3 230 | 2 419 | 2 421 | 2 315 | 4 709 | 22 436 | 16 523 | 7 817 | 3 311 | 70 562 |
| 2029 | 990 | 4 559 | 3 288 | 2 418 | 2 428 | 2 343 | 4 845 | 22 908 | 16 809 | 8 021 | 3 380 | 71 989 |

därav i bostäder som beräknas produceras

| år | 0 år | 1-5 år | 6-9 år | 10-12 år | 13-15 år | 16-18 år | 19-24 år | 25-44 år | 45-64 år | 65-79 år | 80- år | Summa |
|------|------|--------|--------|----------|----------|----------|----------|----------|----------|----------|--------|--------|
| 2020 | 28 | 75 | 27 | 15 | 12 | 15 | 295 | 624 | 98 | 46 | 48 | 1 285 |
| 2021 | 70 | 213 | 81 | 43 | 35 | 41 | 560 | 1 504 | 253 | 114 | 122 | 3 036 |
| 2022 | 113 | 358 | 129 | 66 | 54 | 59 | 569 | 2 137 | 433 | 155 | 133 | 4 208 |
| 2023 | 176 | 582 | 212 | 108 | 88 | 93 | 662 | 3 099 | 708 | 216 | 145 | 6 089 |
| 2024 | 224 | 776 | 286 | 143 | 114 | 116 | 711 | 3 802 | 958 | 280 | 158 | 7 568 |
| 2025 | 264 | 969 | 372 | 184 | 145 | 142 | 771 | 4 464 | 1 199 | 342 | 169 | 9 022 |
| 2026 | 304 | 1 156 | 461 | 225 | 175 | 167 | 820 | 5 100 | 1 468 | 420 | 183 | 10 479 |
| 2027 | 343 | 1 340 | 561 | 271 | 208 | 194 | 879 | 5 742 | 1 749 | 504 | 197 | 11 989 |
| 2028 | 380 | 1 522 | 671 | 324 | 246 | 224 | 947 | 6 404 | 2 043 | 595 | 212 | 13 569 |
| 2029 | 421 | 1 714 | 792 | 386 | 290 | 261 | 1 032 | 7 148 | 2 366 | 695 | 229 | 15 333 |

Stadsdelar som ingår i Farsta stadsdelsområde är: Fagersjö, Farsta, Farsta Strand, Farstanäset, Gubbängen, Hökarängen, Larsboda, Sköndal, Svedmyra, Tallkrogen

Fagersjö

Folkmängd 31 december

| år | 0 år | 1-5 år | 6-9 år | 10-12 år | 13-15 år | 16-18 år | 19-24 år | 25-44 år | 45-64 år | 65-79 år | 80- år | Summa |
|------|------|--------|--------|----------|----------|----------|----------|----------|----------|----------|--------|-------|
| 2019 | 44 | 231 | 178 | 135 | 122 | 110 | 205 | 949 | 676 | 227 | 86 | 2 963 |
| 2020 | 35 | 217 | 181 | 137 | 128 | 111 | 197 | 942 | 687 | 235 | 84 | 2 953 |
| 2021 | 34 | 211 | 177 | 134 | 130 | 109 | 203 | 925 | 694 | 250 | 84 | 2 950 |
| 2022 | 33 | 192 | 181 | 130 | 131 | 120 | 199 | 904 | 712 | 257 | 86 | 2 945 |
| 2023 | 32 | 187 | 173 | 123 | 132 | 125 | 196 | 889 | 707 | 272 | 93 | 2 929 |
| 2024 | 31 | 175 | 164 | 131 | 128 | 125 | 194 | 875 | 707 | 282 | 95 | 2 908 |
| 2025 | 30 | 166 | 165 | 123 | 125 | 125 | 199 | 854 | 712 | 294 | 95 | 2 888 |
| 2026 | 29 | 161 | 152 | 129 | 118 | 125 | 201 | 837 | 710 | 311 | 93 | 2 867 |
| 2027 | 29 | 157 | 150 | 117 | 125 | 122 | 200 | 821 | 710 | 317 | 100 | 2 847 |
| 2028 | 28 | 153 | 143 | 120 | 118 | 119 | 203 | 807 | 708 | 323 | 107 | 2 828 |
| 2029 | 28 | 150 | 137 | 113 | 122 | 113 | 205 | 791 | 712 | 330 | 110 | 2 810 |

därav i bostäder som beräknas produceras

| år | 0 år | 1-5 år | 6-9 år | 10-12 år | 13-15 år | 16-18 år | 19-24 år | 25-44 år | 45-64 år | 65-79 år | 80- år | Summa |
|------|------|--------|--------|----------|----------|----------|----------|----------|----------|----------|--------|-------|
| 2020 | 0 | 0 | 0 | 0 | 0 | 0 | 0 | 0 | 0 | 0 | 0 | 0 |
| 2021 | 0 | 0 | 0 | 0 | 0 | 0 | 0 | 0 | 0 | 0 | 0 | 0 |
| 2022 | 0 | 0 | 0 | 0 | 0 | 0 | 0 | 0 | 0 | 0 | 0 | 0 |
| 2023 | 0 | 0 | 0 | 0 | 0 | 0 | 0 | 0 | 0 | 0 | 0 | 0 |
| 2024 | 0 | 0 | 0 | 0 | 0 | 0 | 0 | 0 | 0 | 0 | 0 | 0 |
| 2025 | 0 | 0 | 0 | 0 | 0 | 0 | 0 | 0 | 0 | 0 | 0 | 0 |
| 2026 | 0 | 0 | 0 | 0 | 0 | 0 | 0 | 0 | 0 | 0 | 0 | 0 |
| 2027 | 0 | 0 | 0 | 0 | 0 | 0 | 0 | 0 | 0 | 0 | 0 | 0 |
| 2028 | 0 | 0 | 0 | 0 | 0 | 0 | 0 | 0 | 0 | 0 | 0 | 0 |
| 2029 | 0 | 0 | 0 | 0 | 0 | 0 | 0 | 0 | 0 | 0 | 0 | 0 |

Farsta

Folkmängd 31 december

| år | 0 år | 1-5 år | 6-9 år | 10-12 år | 13-15 år | 16-18 år | 19-24 år | 25-44 år | 45-64 år | 65-79 år | 80- år | Summa |
|------|------|--------|--------|----------|----------|----------|----------|----------|----------|----------|--------|--------|
| 2019 | 168 | 924 | 715 | 498 | 439 | 391 | 1 005 | 4 517 | 3 385 | 1 637 | 819 | 14 498 |
| 2020 | 173 | 894 | 713 | 511 | 465 | 421 | 952 | 4 505 | 3 389 | 1 704 | 759 | 14 485 |
| 2021 | 190 | 926 | 728 | 521 | 495 | 455 | 1 091 | 4 893 | 3 451 | 1 775 | 726 | 15 251 |
| 2022 | 205 | 966 | 749 | 531 | 508 | 462 | 1 118 | 5 099 | 3 531 | 1 845 | 716 | 15 728 |
| 2023 | 214 | 989 | 761 | 542 | 526 | 489 | 1 123 | 5 291 | 3 585 | 1 897 | 697 | 16 114 |
| 2024 | 217 | 1 004 | 760 | 549 | 528 | 510 | 1 117 | 5 333 | 3 611 | 1 916 | 711 | 16 257 |
| 2025 | 217 | 1 017 | 752 | 562 | 532 | 516 | 1 112 | 5 324 | 3 630 | 1 942 | 723 | 16 326 |
| 2026 | 211 | 1 007 | 748 | 551 | 533 | 524 | 1 116 | 5 234 | 3 649 | 1 951 | 746 | 16 270 |
| 2027 | 213 | 1 011 | 745 | 557 | 538 | 526 | 1 146 | 5 256 | 3 697 | 1 965 | 770 | 16 426 |
| 2028 | 217 | 1 017 | 752 | 556 | 549 | 529 | 1 161 | 5 284 | 3 756 | 1 969 | 799 | 16 589 |
| 2029 | 219 | 1 025 | 763 | 551 | 545 | 533 | 1 187 | 5 310 | 3 802 | 2 002 | 820 | 16 756 |

därav i bostäder som beräknas produceras

| år | 0 år | 1-5 år | 6-9 år | 10-12 år | 13-15 år | 16-18 år | 19-24 år | 25-44 år | 45-64 år | 65-79 år | 80- år | Summa |
|------|------|--------|--------|----------|----------|----------|----------|----------|----------|----------|--------|-------|
| 2020 | 1 | 3 | 1 | 1 | 1 | 1 | 3 | 15 | 3 | 0 | 0 | 29 |
| 2021 | 19 | 52 | 20 | 11 | 9 | 11 | 184 | 412 | 66 | 12 | 2 | 797 |
| 2022 | 37 | 107 | 37 | 19 | 16 | 18 | 194 | 682 | 141 | 31 | 4 | 1 286 |
| 2023 | 52 | 165 | 58 | 30 | 24 | 26 | 206 | 920 | 206 | 46 | 6 | 1 738 |
| 2024 | 57 | 203 | 74 | 37 | 30 | 30 | 203 | 1 023 | 244 | 57 | 7 | 1 966 |
| 2025 | 60 | 231 | 88 | 44 | 35 | 33 | 198 | 1 080 | 275 | 67 | 9 | 2 120 |
| 2026 | 58 | 241 | 99 | 48 | 37 | 34 | 187 | 1 067 | 293 | 75 | 10 | 2 149 |
| 2027 | 63 | 265 | 118 | 57 | 43 | 39 | 200 | 1 163 | 337 | 89 | 12 | 2 385 |
| 2028 | 68 | 287 | 138 | 66 | 49 | 44 | 212 | 1 259 | 384 | 103 | 14 | 2 626 |
| 2029 | 73 | 309 | 157 | 75 | 56 | 49 | 224 | 1 354 | 433 | 119 | 16 | 2 866 |

Farsta Strand

Folkmängd 31 december

| år | 0 år | 1-5 år | 6-9 år | 10-12 år | 13-15 år | 16-18 år | 19-24 år | 25-44 år | 45-64 år | 65-79 år | 80- år | Summa |
|------|------|--------|--------|----------|----------|----------|----------|----------|----------|----------|--------|-------|
| 2019 | 49 | 315 | 255 | 170 | 165 | 146 | 367 | 1 481 | 1 350 | 721 | 421 | 5 440 |
| 2020 | 53 | 309 | 254 | 172 | 171 | 150 | 354 | 1 484 | 1 333 | 721 | 412 | 5 412 |
| 2021 | 59 | 316 | 257 | 191 | 185 | 166 | 338 | 1 614 | 1 320 | 751 | 405 | 5 601 |
| 2022 | 60 | 324 | 260 | 202 | 178 | 174 | 333 | 1 634 | 1 322 | 756 | 409 | 5 652 |
| 2023 | 74 | 366 | 276 | 207 | 186 | 187 | 366 | 1 837 | 1 371 | 769 | 413 | 6 052 |
| 2024 | 87 | 387 | 301 | 201 | 204 | 200 | 382 | 2 003 | 1 408 | 792 | 408 | 6 372 |
| 2025 | 98 | 428 | 304 | 218 | 215 | 198 | 398 | 2 149 | 1 455 | 797 | 419 | 6 679 |
| 2026 | 107 | 468 | 318 | 225 | 217 | 203 | 414 | 2 263 | 1 513 | 815 | 427 | 6 971 |
| 2027 | 113 | 499 | 331 | 227 | 211 | 216 | 423 | 2 347 | 1 557 | 835 | 429 | 7 188 |
| 2028 | 120 | 535 | 336 | 241 | 227 | 226 | 435 | 2 456 | 1 620 | 855 | 434 | 7 484 |
| 2029 | 128 | 572 | 357 | 249 | 235 | 228 | 456 | 2 581 | 1 679 | 884 | 435 | 7 804 |

därav i bostäder som beräknas produceras

| år | 0 år | 1-5 år | 6-9 år | 10-12 år | 13-15 år | 16-18 år | 19-24 år | 25-44 år | 45-64 år | 65-79 år | 80- år | Summa |
|------|------|--------|--------|----------|----------|----------|----------|----------|----------|----------|--------|-------|
| 2020 | 0 | 0 | 0 | 0 | 0 | 0 | 0 | 0 | 0 | 0 | 0 | 0 |
| 2021 | 6 | 19 | 9 | 5 | 4 | 5 | 21 | 108 | 22 | 3 | 0 | 202 |
| 2022 | 9 | 29 | 12 | 7 | 6 | 6 | 23 | 142 | 31 | 5 | 1 | 269 |
| 2023 | 23 | 74 | 30 | 16 | 13 | 14 | 59 | 369 | 88 | 16 | 2 | 705 |
| 2024 | 37 | 117 | 44 | 23 | 19 | 20 | 76 | 548 | 148 | 31 | 4 | 1 067 |
| 2025 | 49 | 163 | 60 | 31 | 25 | 26 | 91 | 714 | 206 | 46 | 6 | 1 415 |
| 2026 | 59 | 209 | 77 | 38 | 31 | 30 | 102 | 863 | 266 | 63 | 8 | 1 748 |
| 2027 | 66 | 246 | 92 | 45 | 36 | 34 | 106 | 967 | 320 | 81 | 11 | 2 005 |
| 2028 | 74 | 288 | 114 | 55 | 43 | 40 | 122 | 1 109 | 381 | 100 | 13 | 2 339 |
| 2029 | 82 | 329 | 139 | 66 | 51 | 47 | 138 | 1 259 | 446 | 122 | 16 | 2 695 |

Farstanäset

Folkmängd 31 december

| år | 0 år | 1-5 år | 6-9 år | 10-12 år | 13-15 år | 16-18 år | 19-24 år | 25-44 år | 45-64 år | 65-79 år | 80- år | Summa |
|------|------|--------|--------|----------|----------|----------|----------|----------|----------|----------|--------|-------|
| 2019 | 0 | 0 | 0 | 0 | 0 | 0 | 0 | 0 | 0 | 0 | 0 | 0 |
| 2020 | 0 | 0 | 0 | 0 | 0 | 0 | 0 | 0 | 0 | 0 | 0 | 0 |
| 2021 | 0 | 0 | 0 | 0 | 0 | 0 | 0 | 0 | 0 | 0 | 0 | 0 |
| 2022 | 0 | 0 | 0 | 0 | 0 | 0 | 0 | 0 | 0 | 0 | 0 | 0 |
| 2023 | 0 | 0 | 0 | 0 | 0 | 0 | 0 | 0 | 0 | 0 | 0 | 0 |
| 2024 | 0 | 0 | 0 | 0 | 0 | 0 | 0 | 0 | 0 | 0 | 0 | 0 |
| 2025 | 0 | 0 | 0 | 0 | 0 | 0 | 0 | 0 | 0 | 0 | 0 | 0 |
| 2026 | 0 | 0 | 0 | 0 | 0 | 0 | 0 | 0 | 0 | 0 | 0 | 0 |
| 2027 | 0 | 0 | 0 | 0 | 0 | 0 | 0 | 0 | 0 | 0 | 0 | 0 |
| 2028 | 0 | 0 | 0 | 0 | 0 | 0 | 0 | 0 | 0 | 0 | 0 | 0 |
| 2029 | 0 | 0 | 0 | 0 | 0 | 0 | 0 | 0 | 0 | 0 | 0 | 0 |

därav i bostäder som beräknas produceras

| år | 0 år | 1-5 år | 6-9 år | 10-12 år | 13-15 år | 16-18 år | 19-24 år | 25-44 år | 45-64 år | 65-79 år | 80- år | Summa |
|------|------|--------|--------|----------|----------|----------|----------|----------|----------|----------|--------|-------|
| 2020 | 0 | 0 | 0 | 0 | 0 | 0 | 0 | 0 | 0 | 0 | 0 | 0 |
| 2021 | 0 | 0 | 0 | 0 | 0 | 0 | 0 | 0 | 0 | 0 | 0 | 0 |
| 2022 | 0 | 0 | 0 | 0 | 0 | 0 | 0 | 0 | 0 | 0 | 0 | 0 |
| 2023 | 0 | 0 | 0 | 0 | 0 | 0 | 0 | 0 | 0 | 0 | 0 | 0 |
| 2024 | 0 | 0 | 0 | 0 | 0 | 0 | 0 | 0 | 0 | 0 | 0 | 0 |
| 2025 | 0 | 0 | 0 | 0 | 0 | 0 | 0 | 0 | 0 | 0 | 0 | 0 |
| 2026 | 0 | 0 | 0 | 0 | 0 | 0 | 0 | 0 | 0 | 0 | 0 | 0 |
| 2027 | 0 | 0 | 0 | 0 | 0 | 0 | 0 | 0 | 0 | 0 | 0 | 0 |
| 2028 | 0 | 0 | 0 | 0 | 0 | 0 | 0 | 0 | 0 | 0 | 0 | 0 |
| 2029 | 0 | 0 | 0 | 0 | 0 | 0 | 0 | 0 | 0 | 0 | 0 | 0 |

Gubbängen

Folkmängd 31 december

| år | 0 år | 1-5 år | 6-9 år | 10-12 år | 13-15 år | 16-18 år | 19-24 år | 25-44 år | 45-64 år | 65-79 år | 80- år | Summa |
|------|------|--------|--------|----------|----------|----------|----------|----------|----------|----------|--------|-------|
| 2019 | 74 | 340 | 259 | 174 | 150 | 151 | 318 | 2 260 | 1 413 | 548 | 161 | 5 848 |
| 2020 | 83 | 338 | 241 | 201 | 153 | 158 | 381 | 2 260 | 1 432 | 582 | 158 | 5 987 |
| 2021 | 81 | 344 | 238 | 196 | 160 | 157 | 389 | 2 216 | 1 446 | 598 | 172 | 5 995 |
| 2022 | 79 | 339 | 245 | 183 | 171 | 154 | 393 | 2 179 | 1 465 | 614 | 177 | 5 998 |
| 2023 | 76 | 329 | 242 | 175 | 193 | 156 | 383 | 2 139 | 1 474 | 621 | 191 | 5 978 |
| 2024 | 74 | 323 | 240 | 173 | 187 | 161 | 386 | 2 092 | 1 471 | 635 | 209 | 5 950 |
| 2025 | 72 | 318 | 238 | 171 | 175 | 169 | 387 | 2 047 | 1 466 | 664 | 213 | 5 921 |
| 2026 | 76 | 322 | 238 | 169 | 170 | 187 | 393 | 2 070 | 1 502 | 677 | 226 | 6 030 |
| 2027 | 74 | 316 | 233 | 173 | 168 | 182 | 396 | 2 033 | 1 500 | 691 | 241 | 6 006 |
| 2028 | 73 | 310 | 232 | 174 | 165 | 171 | 402 | 2 000 | 1 498 | 707 | 248 | 5 980 |
| 2029 | 71 | 305 | 232 | 167 | 163 | 167 | 409 | 1 960 | 1 495 | 736 | 252 | 5 956 |

därav i bostäder som beräknas produceras

| år | 0 år | 1-5 år | 6-9 år | 10-12 år | 13-15 år | 16-18 år | 19-24 år | 25-44 år | 45-64 år | 65-79 år | 80- år | Summa |
|------|------|--------|--------|----------|----------|----------|----------|----------|----------|----------|--------|-------|
| 2020 | 1 | 2 | 1 | 0 | 0 | 1 | 66 | 73 | 2 | 0 | 0 | 146 |
| 2021 | 1 | 2 | 1 | 0 | 0 | 0 | 57 | 83 | 1 | 0 | 0 | 146 |
| 2022 | 1 | 2 | 1 | 0 | 0 | 0 | 50 | 90 | 1 | 0 | 0 | 146 |
| 2023 | 1 | 2 | 1 | 0 | 0 | 0 | 48 | 92 | 1 | 0 | 0 | 146 |
| 2024 | 1 | 2 | 1 | 0 | 0 | 0 | 47 | 93 | 1 | 0 | 0 | 146 |
| 2025 | 1 | 2 | 1 | 0 | 0 | 0 | 47 | 93 | 1 | 0 | 0 | 146 |
| 2026 | 6 | 16 | 4 | 2 | 2 | 2 | 58 | 165 | 23 | 6 | 1 | 284 |
| 2027 | 7 | 19 | 5 | 2 | 2 | 2 | 55 | 164 | 25 | 7 | 1 | 289 |
| 2028 | 6 | 21 | 6 | 3 | 2 | 2 | 54 | 162 | 26 | 8 | 1 | 291 |
| 2029 | 6 | 22 | 6 | 3 | 2 | 2 | 53 | 161 | 28 | 9 | 1 | 293 |

Hökarängen

Folkmängd 31 december

| år | 0 år | 1-5 år | 6-9 år | 10-12 år | 13-15 år | 16-18 år | 19-24 år | 25-44 år | 45-64 år | 65-79 år | 80- år | Summa |
|------|------|--------|--------|----------|----------|----------|----------|----------|----------|----------|--------|--------|
| 2019 | 118 | 584 | 456 | 334 | 273 | 232 | 616 | 3 388 | 2 427 | 1 099 | 352 | 9 879 |
| 2020 | 139 | 612 | 472 | 340 | 292 | 273 | 699 | 3 651 | 2 513 | 1 133 | 346 | 10 471 |
| 2021 | 147 | 615 | 498 | 340 | 335 | 264 | 697 | 3 780 | 2 560 | 1 195 | 345 | 10 778 |
| 2022 | 151 | 656 | 482 | 342 | 333 | 287 | 695 | 3 828 | 2 615 | 1 237 | 353 | 10 979 |
| 2023 | 152 | 659 | 481 | 351 | 335 | 296 | 696 | 3 837 | 2 650 | 1 287 | 354 | 11 098 |
| 2024 | 148 | 648 | 478 | 348 | 331 | 326 | 674 | 3 741 | 2 698 | 1 298 | 365 | 11 057 |
| 2025 | 144 | 641 | 454 | 360 | 329 | 322 | 682 | 3 652 | 2 729 | 1 317 | 377 | 11 008 |
| 2026 | 139 | 626 | 465 | 336 | 333 | 324 | 689 | 3 576 | 2 727 | 1 342 | 399 | 10 955 |
| 2027 | 135 | 608 | 456 | 337 | 330 | 321 | 696 | 3 490 | 2 742 | 1 351 | 432 | 10 899 |
| 2028 | 132 | 591 | 450 | 320 | 340 | 320 | 703 | 3 421 | 2 756 | 1 365 | 446 | 10 843 |
| 2029 | 128 | 575 | 447 | 325 | 319 | 322 | 707 | 3 356 | 2 753 | 1 387 | 466 | 10 785 |

därav i bostäder som beräknas produceras

| år | 0 år | 1-5 år | 6-9 år | 10-12 år | 13-15 år | 16-18 år | 19-24 år | 25-44 år | 45-64 år | 65-79 år | 80- år | Summa |
|------|------|--------|--------|----------|----------|----------|----------|----------|----------|----------|--------|-------|
| 2020 | 17 | 49 | 19 | 11 | 9 | 11 | 105 | 324 | 61 | 11 | 1 | 619 |
| 2021 | 28 | 86 | 33 | 18 | 15 | 16 | 115 | 491 | 104 | 20 | 3 | 929 |
| 2022 | 36 | 121 | 45 | 23 | 19 | 19 | 109 | 593 | 141 | 29 | 4 | 1 140 |
| 2023 | 41 | 148 | 55 | 28 | 22 | 21 | 108 | 664 | 176 | 40 | 5 | 1 308 |
| 2024 | 39 | 159 | 62 | 30 | 23 | 22 | 99 | 654 | 188 | 45 | 6 | 1 328 |
| 2025 | 37 | 163 | 70 | 33 | 25 | 22 | 94 | 640 | 200 | 50 | 7 | 1 341 |
| 2026 | 35 | 162 | 77 | 36 | 27 | 23 | 91 | 625 | 210 | 56 | 7 | 1 349 |
| 2027 | 32 | 157 | 84 | 39 | 28 | 24 | 90 | 609 | 219 | 61 | 8 | 1 352 |
| 2028 | 30 | 150 | 90 | 43 | 30 | 24 | 89 | 594 | 228 | 66 | 9 | 1 352 |
| 2029 | 28 | 141 | 92 | 46 | 32 | 25 | 88 | 576 | 236 | 70 | 10 | 1 347 |

Larsboda

Folkmängd 31 december

| år | 0 år | 1-5 år | 6-9 år | 10-12 år | 13-15 år | 16-18 år | 19-24 år | 25-44 år | 45-64 år | 65-79 år | 80- år | Summa |
|------|------|--------|--------|----------|----------|----------|----------|----------|----------|----------|--------|-------|
| 2019 | 41 | 160 | 109 | 79 | 67 | 62 | 151 | 844 | 486 | 240 | 136 | 2 375 |
| 2020 | 32 | 172 | 118 | 68 | 85 | 49 | 141 | 844 | 488 | 239 | 136 | 2 371 |
| 2021 | 32 | 170 | 130 | 77 | 78 | 61 | 134 | 851 | 493 | 293 | 196 | 2 516 |
| 2022 | 38 | 192 | 141 | 77 | 82 | 73 | 138 | 912 | 530 | 307 | 195 | 2 685 |
| 2023 | 56 | 244 | 159 | 104 | 84 | 98 | 182 | 1 188 | 615 | 320 | 205 | 3 255 |
| 2024 | 86 | 332 | 191 | 117 | 103 | 105 | 242 | 1 603 | 750 | 354 | 211 | 4 094 |
| 2025 | 115 | 433 | 231 | 152 | 117 | 122 | 304 | 2 044 | 888 | 388 | 217 | 5 011 |
| 2026 | 143 | 541 | 274 | 163 | 145 | 131 | 347 | 2 444 | 1 039 | 432 | 227 | 5 884 |
| 2027 | 169 | 652 | 317 | 191 | 161 | 150 | 386 | 2 833 | 1 198 | 464 | 243 | 6 764 |
| 2028 | 192 | 762 | 368 | 210 | 190 | 164 | 423 | 3 214 | 1 352 | 509 | 253 | 7 638 |
| 2029 | 220 | 885 | 427 | 247 | 205 | 194 | 476 | 3 671 | 1 533 | 556 | 264 | 8 679 |

därav i bostäder som beräknas produceras

| år | 0 år | 1-5 år | 6-9 år | 10-12 år | 13-15 år | 16-18 år | 19-24 år | 25-44 år | 45-64 år | 65-79 år | 80- år | Summa |
|------|------|--------|--------|----------|----------|----------|----------|----------|----------|----------|--------|-------|
| 2020 | 0 | 0 | 0 | 0 | 0 | 0 | 0 | 0 | 0 | 0 | 0 | 0 |
| 2021 | 1 | 6 | 3 | 1 | 1 | 1 | 1 | 14 | 4 | 41 | 68 | 142 |
| 2022 | 7 | 26 | 10 | 5 | 4 | 4 | 13 | 98 | 29 | 45 | 72 | 311 |
| 2023 | 27 | 84 | 32 | 16 | 13 | 15 | 64 | 397 | 106 | 58 | 76 | 889 |
| 2024 | 57 | 176 | 63 | 32 | 26 | 29 | 121 | 829 | 236 | 88 | 83 | 1 741 |
| 2025 | 88 | 287 | 106 | 53 | 44 | 46 | 182 | 1 292 | 368 | 116 | 89 | 2 671 |
| 2026 | 116 | 399 | 147 | 74 | 60 | 60 | 221 | 1 716 | 513 | 153 | 96 | 3 557 |
| 2027 | 143 | 516 | 195 | 97 | 77 | 76 | 260 | 2 129 | 661 | 193 | 103 | 4 450 |
| 2028 | 168 | 630 | 248 | 123 | 96 | 92 | 296 | 2 524 | 815 | 236 | 110 | 5 337 |
| 2029 | 196 | 757 | 314 | 154 | 120 | 112 | 350 | 2 997 | 989 | 284 | 117 | 6 390 |

Sköndal

Folkmängd 31 december

| år | 0 år | 1-5 år | 6-9 år | 10-12 år | 13-15 år | 16-18 år | 19-24 år | 25-44 år | 45-64 år | 65-79 år | 80- år | Summa |
|------|------|--------|--------|----------|----------|----------|----------|----------|----------|----------|--------|--------|
| 2019 | 125 | 848 | 689 | 448 | 386 | 337 | 549 | 3 002 | 2 061 | 1 064 | 703 | 10 212 |
| 2020 | 122 | 801 | 729 | 474 | 401 | 358 | 572 | 3 053 | 2 167 | 1 077 | 708 | 10 463 |
| 2021 | 125 | 785 | 733 | 493 | 430 | 368 | 612 | 3 105 | 2 263 | 1 076 | 685 | 10 674 |
| 2022 | 129 | 757 | 751 | 521 | 450 | 390 | 617 | 3 155 | 2 369 | 1 071 | 679 | 10 890 |
| 2023 | 134 | 749 | 757 | 526 | 474 | 404 | 626 | 3 200 | 2 463 | 1 067 | 679 | 11 079 |
| 2024 | 130 | 730 | 703 | 551 | 486 | 424 | 625 | 3 114 | 2 522 | 1 049 | 686 | 11 022 |
| 2025 | 125 | 707 | 681 | 550 | 506 | 436 | 621 | 3 014 | 2 592 | 1 053 | 673 | 10 957 |
| 2026 | 122 | 692 | 641 | 563 | 508 | 452 | 637 | 2 990 | 2 612 | 1 051 | 678 | 10 945 |
| 2027 | 122 | 682 | 618 | 533 | 532 | 465 | 662 | 2 978 | 2 663 | 1 048 | 685 | 10 988 |
| 2028 | 123 | 674 | 608 | 515 | 533 | 484 | 676 | 2 949 | 2 720 | 1 069 | 686 | 11 035 |
| 2029 | 123 | 671 | 595 | 488 | 545 | 486 | 700 | 2 948 | 2 760 | 1 094 | 677 | 11 087 |

därav i bostäder som beräknas produceras

| år | 0 år | 1-5 år | 6-9 år | 10-12 år | 13-15 år | 16-18 år | 19-24 år | 25-44 år | 45-64 år | 65-79 år | 80- år | Summa |
|------|------|--------|--------|----------|----------|----------|----------|----------|----------|----------|--------|-------|
| 2020 | 7 | 18 | 5 | 3 | 2 | 3 | 28 | 110 | 30 | 35 | 47 | 288 |
| 2021 | 14 | 41 | 14 | 7 | 6 | 7 | 55 | 226 | 54 | 38 | 49 | 511 |
| 2022 | 22 | 68 | 23 | 12 | 10 | 11 | 70 | 346 | 89 | 46 | 52 | 747 |
| 2023 | 30 | 104 | 35 | 17 | 14 | 14 | 75 | 463 | 130 | 56 | 55 | 994 |
| 2024 | 30 | 113 | 41 | 19 | 15 | 14 | 65 | 457 | 140 | 59 | 57 | 1 011 |
| 2025 | 28 | 119 | 46 | 21 | 16 | 14 | 59 | 447 | 148 | 63 | 59 | 1 021 |
| 2026 | 28 | 124 | 55 | 25 | 18 | 16 | 61 | 465 | 162 | 68 | 61 | 1 083 |
| 2027 | 30 | 133 | 65 | 30 | 21 | 19 | 68 | 511 | 185 | 75 | 63 | 1 199 |
| 2028 | 32 | 141 | 74 | 35 | 25 | 21 | 74 | 558 | 208 | 82 | 65 | 1 316 |
| 2029 | 35 | 150 | 83 | 40 | 29 | 24 | 80 | 603 | 233 | 90 | 67 | 1 434 |

Svedmyra

Folkmängd 31 december

| år | 0 år | 1-5 år | 6-9 år | 10-12 år | 13-15 år | 16-18 år | 19-24 år | 25-44 år | 45-64 år | 65-79 år | 80- år | Summa |
|------|------|--------|--------|----------|----------|----------|----------|----------|----------|----------|--------|-------|
| 2019 | 51 | 232 | 179 | 147 | 115 | 95 | 190 | 1 216 | 951 | 320 | 106 | 3 602 |
| 2020 | 44 | 232 | 166 | 144 | 129 | 103 | 193 | 1 194 | 950 | 340 | 97 | 3 592 |
| 2021 | 44 | 220 | 170 | 133 | 147 | 102 | 194 | 1 175 | 955 | 358 | 94 | 3 591 |
| 2022 | 43 | 214 | 166 | 131 | 142 | 114 | 194 | 1 153 | 969 | 368 | 94 | 3 587 |
| 2023 | 41 | 203 | 165 | 125 | 139 | 125 | 196 | 1 135 | 968 | 382 | 92 | 3 571 |
| 2024 | 41 | 191 | 170 | 120 | 128 | 140 | 194 | 1 123 | 958 | 393 | 91 | 3 549 |
| 2025 | 41 | 185 | 162 | 121 | 126 | 135 | 203 | 1 101 | 950 | 411 | 93 | 3 528 |
| 2026 | 40 | 182 | 157 | 116 | 121 | 132 | 213 | 1 077 | 954 | 412 | 104 | 3 507 |
| 2027 | 39 | 178 | 151 | 121 | 116 | 122 | 220 | 1 062 | 948 | 413 | 117 | 3 488 |
| 2028 | 39 | 176 | 144 | 118 | 116 | 121 | 220 | 1 056 | 931 | 426 | 122 | 3 469 |
| 2029 | 39 | 174 | 141 | 115 | 113 | 116 | 224 | 1 049 | 915 | 441 | 125 | 3 452 |

därav i bostäder som beräknas produceras

| år | 0 år | 1-5 år | 6-9 år | 10-12 år | 13-15 år | 16-18 år | 19-24 år | 25-44 år | 45-64 år | 65-79 år | 80- år | Summa |
|------|------|--------|--------|----------|----------|----------|----------|----------|----------|----------|--------|-------|
| 2020 | 0 | 0 | 0 | 0 | 0 | 0 | 0 | 0 | 0 | 0 | 0 | 0 |
| 2021 | 0 | 0 | 0 | 0 | 0 | 0 | 0 | 0 | 0 | 0 | 0 | 0 |
| 2022 | 0 | 0 | 0 | 0 | 0 | 0 | 0 | 0 | 0 | 0 | 0 | 0 |
| 2023 | 0 | 0 | 0 | 0 | 0 | 0 | 0 | 0 | 0 | 0 | 0 | 0 |
| 2024 | 0 | 0 | 0 | 0 | 0 | 0 | 0 | 0 | 0 | 0 | 0 | 0 |
| 2025 | 0 | 0 | 0 | 0 | 0 | 0 | 0 | 0 | 0 | 0 | 0 | 0 |
| 2026 | 0 | 0 | 0 | 0 | 0 | 0 | 0 | 0 | 0 | 0 | 0 | 0 |
| 2027 | 0 | 0 | 0 | 0 | 0 | 0 | 0 | 0 | 0 | 0 | 0 | 0 |
| 2028 | 0 | 0 | 0 | 0 | 0 | 0 | 0 | 0 | 0 | 0 | 0 | 0 |
| 2029 | 0 | 0 | 0 | 0 | 0 | 0 | 0 | 0 | 0 | 0 | 0 | 0 |

Tallkrogen

Folkmängd 31 december

| år | 0 år | 1-5 år | 6-9 år | 10-12 år | 13-15 år | 16-18 år | 19-24 år | 25-44 år | 45-64 år | 65-79 år | 80- år | Summa |
|------|------|--------|--------|----------|----------|----------|----------|----------|----------|----------|--------|-------|
| 2019 | 43 | 278 | 252 | 219 | 180 | 158 | 371 | 1 132 | 1 338 | 611 | 124 | 4 706 |
| 2020 | 38 | 257 | 273 | 207 | 181 | 168 | 462 | 1 229 | 1 327 | 607 | 130 | 4 878 |
| 2021 | 38 | 250 | 255 | 212 | 186 | 174 | 495 | 1 303 | 1 306 | 598 | 147 | 4 963 |
| 2022 | 38 | 235 | 253 | 195 | 212 | 173 | 470 | 1 320 | 1 287 | 609 | 149 | 4 941 |
| 2023 | 37 | 224 | 247 | 199 | 200 | 175 | 466 | 1 322 | 1 274 | 601 | 158 | 4 902 |
| 2024 | 37 | 221 | 222 | 198 | 204 | 178 | 467 | 1 308 | 1 254 | 605 | 165 | 4 858 |
| 2025 | 36 | 212 | 220 | 188 | 190 | 200 | 460 | 1 283 | 1 257 | 588 | 181 | 4 815 |
| 2026 | 36 | 209 | 207 | 188 | 192 | 190 | 467 | 1 271 | 1 238 | 586 | 190 | 4 773 |
| 2027 | 36 | 206 | 199 | 174 | 191 | 194 | 472 | 1 257 | 1 214 | 587 | 205 | 4 733 |
| 2028 | 36 | 203 | 197 | 167 | 182 | 182 | 486 | 1 250 | 1 182 | 594 | 216 | 4 695 |
| 2029 | 35 | 202 | 190 | 161 | 182 | 184 | 480 | 1 242 | 1 160 | 592 | 231 | 4 659 |

därav i bostäder som beräknas produceras

| år | 0 år | 1-5 år | 6-9 år | 10-12 år | 13-15 år | 16-18 år | 19-24 år | 25-44 år | 45-64 år | 65-79 år | 80- år | Summa |
|------|------|--------|--------|----------|----------|----------|----------|----------|----------|----------|--------|-------|
| 2020 | 2 | 3 | 1 | 1 | 0 | 1 | 92 | 102 | 2 | 0 | 0 | 204 |
| 2021 | 2 | 5 | 1 | 1 | 0 | 1 | 128 | 169 | 2 | 0 | 0 | 309 |
| 2022 | 2 | 5 | 1 | 1 | 0 | 1 | 111 | 186 | 1 | 0 | 0 | 309 |
| 2023 | 2 | 5 | 1 | 1 | 0 | 1 | 103 | 195 | 1 | 0 | 0 | 309 |
| 2024 | 2 | 5 | 1 | 1 | 0 | 1 | 100 | 197 | 1 | 0 | 0 | 309 |
| 2025 | 2 | 5 | 1 | 1 | 0 | 1 | 100 | 198 | 1 | 0 | 0 | 309 |
| 2026 | 2 | 5 | 1 | 1 | 0 | 1 | 100 | 198 | 1 | 0 | 0 | 309 |
| 2027 | 2 | 5 | 1 | 1 | 0 | 1 | 100 | 198 | 1 | 0 | 0 | 309 |
| 2028 | 2 | 5 | 1 | 1 | 0 | 1 | 100 | 198 | 1 | 0 | 0 | 309 |
| 2029 | 2 | 5 | 1 | 1 | 0 | 1 | 100 | 198 | 1 | 0 | 0 | 309 |

Hägersten-Älvsjö SDO

Folkmängd 31 december

| år | 0 år | 1-5 år | 6-9 år | 10-12 år | 13-15 år | 16-18 år | 19-24 år | 25-44 år | 45-64 år | 65-79 år | 80- år | Summa |
|------|-------|--------|--------|----------|----------|----------|----------|----------|----------|----------|--------|---------|
| 2019 | 1 913 | 8 544 | 6 263 | 4 280 | 3 615 | 3 039 | 6 629 | 45 081 | 27 794 | 12 228 | 3 873 | 123 259 |
| 2020 | 1 860 | 8 506 | 6 235 | 4 440 | 3 798 | 3 260 | 6 648 | 45 262 | 28 427 | 12 635 | 3 782 | 124 851 |
| 2021 | 1 896 | 8 389 | 6 297 | 4 542 | 4 002 | 3 422 | 6 686 | 45 427 | 28 967 | 13 088 | 3 873 | 126 588 |
| 2022 | 1 946 | 8 424 | 6 393 | 4 545 | 4 219 | 3 596 | 6 915 | 46 193 | 29 572 | 13 521 | 4 034 | 129 358 |
| 2023 | 1 981 | 8 489 | 6 322 | 4 595 | 4 376 | 3 771 | 7 098 | 46 606 | 30 207 | 13 801 | 4 296 | 131 542 |
| 2024 | 2 064 | 8 663 | 6 282 | 4 636 | 4 480 | 3 970 | 7 351 | 47 341 | 31 003 | 14 072 | 4 551 | 134 413 |
| 2025 | 2 113 | 8 794 | 6 240 | 4 721 | 4 479 | 4 151 | 7 497 | 47 641 | 31 739 | 14 265 | 4 822 | 136 463 |
| 2026 | 2 159 | 8 963 | 6 183 | 4 703 | 4 521 | 4 293 | 7 707 | 47 943 | 32 397 | 14 516 | 5 137 | 138 524 |
| 2027 | 2 180 | 9 084 | 6 182 | 4 675 | 4 548 | 4 368 | 7 864 | 48 069 | 32 915 | 14 771 | 5 442 | 140 097 |
| 2028 | 2 191 | 9 195 | 6 223 | 4 590 | 4 615 | 4 362 | 8 051 | 48 227 | 33 357 | 15 123 | 5 697 | 141 632 |
| 2029 | 2 203 | 9 300 | 6 250 | 4 539 | 4 596 | 4 394 | 8 250 | 48 402 | 33 776 | 15 523 | 5 933 | 143 165 |

därv i bostäder som beräknas produceras

| år | 0 år | 1-5 år | 6-9 år | 10-12 år | 13-15 år | 16-18 år | 19-24 år | 25-44 år | 45-64 år | 65-79 år | 80- år | Summa |
|------|------|--------|--------|----------|----------|----------|----------|----------|----------|----------|--------|--------|
| 2020 | 68 | 191 | 60 | 30 | 28 | 34 | 235 | 1 050 | 229 | 67 | 8 | 2 001 |
| 2021 | 134 | 392 | 132 | 64 | 57 | 64 | 396 | 2 004 | 442 | 125 | 16 | 3 826 |
| 2022 | 233 | 719 | 245 | 116 | 102 | 112 | 620 | 3 470 | 859 | 262 | 33 | 6 772 |
| 2023 | 326 | 1 072 | 377 | 173 | 149 | 157 | 789 | 4 835 | 1 253 | 409 | 55 | 9 594 |
| 2024 | 443 | 1 512 | 548 | 251 | 209 | 216 | 1 026 | 6 603 | 1 781 | 602 | 84 | 13 275 |
| 2025 | 529 | 1 898 | 721 | 330 | 265 | 265 | 1 129 | 7 936 | 2 210 | 741 | 107 | 16 132 |
| 2026 | 608 | 2 270 | 902 | 414 | 322 | 313 | 1 231 | 9 211 | 2 679 | 905 | 135 | 18 991 |
| 2027 | 665 | 2 576 | 1 081 | 498 | 377 | 354 | 1 287 | 10 166 | 3 109 | 1 063 | 164 | 21 339 |
| 2028 | 713 | 2 850 | 1 264 | 588 | 436 | 396 | 1 351 | 11 046 | 3 547 | 1 226 | 197 | 23 615 |
| 2029 | 758 | 3 094 | 1 446 | 683 | 501 | 440 | 1 423 | 11 878 | 3 994 | 1 396 | 234 | 25 846 |

Stadsdelar som ingår i Hägersten-Älvsjö stadsdelsområde är: Aspudden, Gröndal, Hägersten, Hägerstensåsen, Liljeholmen, Midsommarkransen, Mälärhöjden, Västberga, Fruängen, Herrängen, Liseberg, Långbro, Långsjö, Solberga, Västertorp, Älvsjö, Örby slott

Aspudden

Folkmängd 31 december

| år | 0 år | 1-5 år | 6-9 år | 10-12 år | 13-15 år | 16-18 år | 19-24 år | 25-44 år | 45-64 år | 65-79 år | 80- år | Summa |
|------|------|--------|--------|----------|----------|----------|----------|----------|----------|----------|--------|--------|
| 2019 | 151 | 627 | 399 | 268 | 233 | 152 | 384 | 3 688 | 2 082 | 886 | 193 | 9 063 |
| 2020 | 151 | 596 | 376 | 274 | 244 | 168 | 425 | 3 597 | 2 099 | 914 | 178 | 9 023 |
| 2021 | 148 | 557 | 380 | 274 | 248 | 198 | 422 | 3 552 | 2 095 | 945 | 186 | 9 006 |
| 2022 | 144 | 534 | 374 | 276 | 245 | 218 | 434 | 3 513 | 2 086 | 971 | 190 | 8 984 |
| 2023 | 139 | 510 | 369 | 257 | 251 | 227 | 449 | 3 444 | 2 099 | 985 | 198 | 8 928 |
| 2024 | 145 | 506 | 365 | 251 | 254 | 236 | 481 | 3 489 | 2 142 | 1 006 | 203 | 9 080 |
| 2025 | 149 | 513 | 346 | 261 | 258 | 237 | 501 | 3 515 | 2 174 | 1 020 | 223 | 9 197 |
| 2026 | 159 | 541 | 346 | 266 | 249 | 249 | 539 | 3 635 | 2 234 | 1 025 | 251 | 9 495 |
| 2027 | 173 | 583 | 351 | 272 | 251 | 258 | 579 | 3 808 | 2 307 | 1 042 | 271 | 9 895 |
| 2028 | 181 | 617 | 353 | 264 | 263 | 264 | 591 | 3 907 | 2 349 | 1 070 | 294 | 10 154 |
| 2029 | 178 | 625 | 356 | 257 | 262 | 252 | 582 | 3 858 | 2 356 | 1 091 | 311 | 10 130 |

därv i bostäder som beräknas produceras

| år | 0 år | 1-5 år | 6-9 år | 10-12 år | 13-15 år | 16-18 år | 19-24 år | 25-44 år | 45-64 år | 65-79 år | 80- år | Summa |
|------|------|--------|--------|----------|----------|----------|----------|----------|----------|----------|--------|-------|
| 2020 | 0 | 0 | 0 | 0 | 0 | 0 | 0 | 0 | 0 | 0 | 0 | 0 |
| 2021 | 0 | 0 | 0 | 0 | 0 | 0 | 0 | 0 | 0 | 0 | 0 | 0 |
| 2022 | 0 | 0 | 0 | 0 | 0 | 0 | 0 | 0 | 0 | 0 | 0 | 0 |
| 2023 | 0 | 0 | 0 | 0 | 0 | 0 | 0 | 0 | 0 | 0 | 0 | 0 |
| 2024 | 8 | 21 | 6 | 3 | 3 | 4 | 22 | 118 | 26 | 8 | 1 | 220 |
| 2025 | 15 | 43 | 13 | 6 | 6 | 7 | 35 | 214 | 48 | 15 | 2 | 404 |
| 2026 | 27 | 84 | 28 | 14 | 12 | 13 | 63 | 402 | 93 | 26 | 3 | 766 |
| 2027 | 43 | 138 | 48 | 23 | 20 | 22 | 95 | 639 | 152 | 41 | 5 | 1 227 |
| 2028 | 54 | 182 | 64 | 30 | 26 | 27 | 106 | 792 | 198 | 56 | 7 | 1 544 |
| 2029 | 54 | 198 | 74 | 34 | 27 | 26 | 88 | 785 | 214 | 63 | 9 | 1 573 |

Gröndal

Folkmängd 31 december

| år | 0 år | 1-5 år | 6-9 år | 10-12 år | 13-15 år | 16-18 år | 19-24 år | 25-44 år | 45-64 år | 65-79 år | 80- år | Summa |
|------|------|--------|--------|----------|----------|----------|----------|----------|----------|----------|--------|-------|
| 2019 | 153 | 693 | 413 | 263 | 217 | 202 | 391 | 3 126 | 2 290 | 1 110 | 275 | 9 133 |
| 2020 | 128 | 642 | 403 | 273 | 225 | 203 | 474 | 3 144 | 2 283 | 1 143 | 263 | 9 181 |
| 2021 | 127 | 589 | 407 | 268 | 248 | 188 | 474 | 3 147 | 2 251 | 1 183 | 260 | 9 142 |
| 2022 | 125 | 541 | 417 | 262 | 242 | 205 | 463 | 3 140 | 2 210 | 1 224 | 269 | 9 099 |
| 2023 | 122 | 487 | 409 | 264 | 250 | 212 | 463 | 3 104 | 2 191 | 1 236 | 287 | 9 025 |
| 2024 | 121 | 464 | 379 | 275 | 246 | 230 | 450 | 3 056 | 2 181 | 1 236 | 304 | 8 941 |
| 2025 | 120 | 444 | 357 | 282 | 242 | 225 | 454 | 2 998 | 2 181 | 1 233 | 324 | 8 860 |
| 2026 | 119 | 434 | 327 | 269 | 243 | 233 | 462 | 2 944 | 2 184 | 1 218 | 350 | 8 783 |
| 2027 | 117 | 426 | 294 | 267 | 252 | 230 | 466 | 2 910 | 2 164 | 1 205 | 376 | 8 710 |
| 2028 | 115 | 418 | 282 | 251 | 259 | 228 | 469 | 2 875 | 2 139 | 1 207 | 399 | 8 641 |
| 2029 | 113 | 411 | 270 | 234 | 248 | 229 | 482 | 2 836 | 2 122 | 1 224 | 407 | 8 578 |

därav i bostäder som beräknas produceras

| år | 0 år | 1-5 år | 6-9 år | 10-12 år | 13-15 år | 16-18 år | 19-24 år | 25-44 år | 45-64 år | 65-79 år | 80- år | Summa |
|------|------|--------|--------|----------|----------|----------|----------|----------|----------|----------|--------|-------|
| 2020 | 1 | 2 | 1 | 0 | 0 | 0 | 51 | 56 | 1 | 0 | 0 | 113 |
| 2021 | 1 | 2 | 0 | 0 | 0 | 0 | 44 | 64 | 1 | 0 | 0 | 113 |
| 2022 | 1 | 2 | 0 | 0 | 0 | 0 | 39 | 70 | 1 | 0 | 0 | 113 |
| 2023 | 1 | 2 | 0 | 0 | 0 | 0 | 37 | 71 | 1 | 0 | 0 | 113 |
| 2024 | 1 | 2 | 0 | 0 | 0 | 0 | 36 | 72 | 1 | 0 | 0 | 113 |
| 2025 | 1 | 2 | 0 | 0 | 0 | 0 | 36 | 72 | 1 | 0 | 0 | 113 |
| 2026 | 1 | 2 | 0 | 0 | 0 | 0 | 36 | 72 | 1 | 0 | 0 | 113 |
| 2027 | 1 | 2 | 0 | 0 | 0 | 0 | 36 | 72 | 1 | 0 | 0 | 113 |
| 2028 | 1 | 2 | 0 | 0 | 0 | 0 | 36 | 72 | 1 | 0 | 0 | 113 |
| 2029 | 1 | 2 | 0 | 0 | 0 | 0 | 36 | 72 | 1 | 0 | 0 | 113 |

Hägersten

Folkmängd 31 december

| år | 0 år | 1-5 år | 6-9 år | 10-12 år | 13-15 år | 16-18 år | 19-24 år | 25-44 år | 45-64 år | 65-79 år | 80- år | Summa |
|------|------|--------|--------|----------|----------|----------|----------|----------|----------|----------|--------|--------|
| 2019 | 118 | 685 | 591 | 444 | 366 | 356 | 542 | 2 781 | 2 526 | 1 306 | 427 | 10 142 |
| 2020 | 116 | 651 | 577 | 431 | 400 | 351 | 536 | 2 786 | 2 531 | 1 318 | 416 | 10 113 |
| 2021 | 117 | 612 | 565 | 427 | 407 | 358 | 542 | 2 794 | 2 538 | 1 341 | 411 | 10 111 |
| 2022 | 115 | 584 | 542 | 427 | 422 | 350 | 551 | 2 795 | 2 516 | 1 354 | 424 | 10 080 |
| 2023 | 122 | 584 | 532 | 422 | 413 | 383 | 566 | 2 901 | 2 538 | 1 338 | 457 | 10 255 |
| 2024 | 136 | 607 | 521 | 414 | 414 | 396 | 609 | 3 083 | 2 578 | 1 327 | 486 | 10 570 |
| 2025 | 152 | 647 | 506 | 410 | 419 | 414 | 632 | 3 274 | 2 640 | 1 307 | 518 | 10 920 |
| 2026 | 168 | 698 | 501 | 412 | 419 | 411 | 674 | 3 470 | 2 702 | 1 313 | 546 | 11 314 |
| 2027 | 185 | 761 | 510 | 410 | 418 | 414 | 715 | 3 715 | 2 766 | 1 337 | 563 | 11 793 |
| 2028 | 195 | 810 | 522 | 400 | 416 | 420 | 728 | 3 857 | 2 808 | 1 355 | 586 | 12 096 |
| 2029 | 197 | 837 | 534 | 389 | 416 | 417 | 720 | 3 895 | 2 815 | 1 372 | 611 | 12 203 |

därav i bostäder som beräknas produceras

| år | 0 år | 1-5 år | 6-9 år | 10-12 år | 13-15 år | 16-18 år | 19-24 år | 25-44 år | 45-64 år | 65-79 år | 80- år | Summa |
|------|------|--------|--------|----------|----------|----------|----------|----------|----------|----------|--------|-------|
| 2020 | 1 | 5 | 2 | 1 | 1 | 1 | 1 | 11 | 2 | 0 | 0 | 25 |
| 2021 | 2 | 8 | 4 | 2 | 1 | 1 | 3 | 23 | 6 | 1 | 0 | 51 |
| 2022 | 2 | 9 | 5 | 2 | 1 | 1 | 2 | 23 | 7 | 1 | 0 | 52 |
| 2023 | 10 | 32 | 13 | 7 | 5 | 6 | 27 | 151 | 35 | 8 | 1 | 295 |
| 2024 | 24 | 73 | 27 | 14 | 12 | 13 | 60 | 360 | 83 | 21 | 3 | 690 |
| 2025 | 40 | 123 | 44 | 22 | 19 | 20 | 88 | 580 | 139 | 38 | 5 | 1 117 |
| 2026 | 56 | 182 | 65 | 31 | 27 | 27 | 115 | 815 | 202 | 58 | 8 | 1 586 |
| 2027 | 75 | 251 | 90 | 43 | 36 | 37 | 146 | 1 087 | 279 | 81 | 11 | 2 135 |
| 2028 | 86 | 305 | 114 | 54 | 44 | 43 | 154 | 1 252 | 338 | 100 | 14 | 2 504 |
| 2029 | 88 | 337 | 133 | 62 | 48 | 46 | 145 | 1 303 | 378 | 115 | 16 | 2 671 |

Hägerstensåsen

Folkmängd 31 december

| år | 0 år | 1-5 år | 6-9 år | 10-12 år | 13-15 år | 16-18 år | 19-24 år | 25-44 år | 45-64 år | 65-79 år | 80- år | Summa |
|------|------|--------|--------|----------|----------|----------|----------|----------|----------|----------|--------|-------|
| 2019 | 131 | 433 | 303 | 173 | 176 | 135 | 452 | 3 479 | 1 622 | 662 | 177 | 7 743 |
| 2020 | 131 | 477 | 298 | 196 | 183 | 162 | 501 | 3 522 | 1 693 | 689 | 177 | 8 028 |
| 2021 | 136 | 493 | 317 | 220 | 177 | 171 | 535 | 3 571 | 1 756 | 714 | 183 | 8 271 |
| 2022 | 134 | 500 | 324 | 218 | 180 | 186 | 543 | 3 552 | 1 769 | 744 | 193 | 8 344 |
| 2023 | 131 | 508 | 312 | 222 | 195 | 189 | 542 | 3 502 | 1 810 | 760 | 212 | 8 384 |
| 2024 | 128 | 502 | 316 | 217 | 210 | 181 | 547 | 3 427 | 1 835 | 772 | 225 | 8 359 |
| 2025 | 124 | 488 | 313 | 224 | 208 | 182 | 551 | 3 347 | 1 874 | 786 | 234 | 8 330 |
| 2026 | 120 | 475 | 311 | 219 | 210 | 193 | 550 | 3 271 | 1 899 | 797 | 254 | 8 296 |
| 2027 | 116 | 460 | 313 | 218 | 204 | 205 | 543 | 3 200 | 1 920 | 804 | 276 | 8 260 |
| 2028 | 112 | 446 | 311 | 210 | 210 | 203 | 549 | 3 132 | 1 938 | 817 | 294 | 8 223 |
| 2029 | 108 | 432 | 303 | 210 | 205 | 204 | 556 | 3 065 | 1 954 | 828 | 317 | 8 182 |

därav i bostäder som beräknas produceras

| år | 0 år | 1-5 år | 6-9 år | 10-12 år | 13-15 år | 16-18 år | 19-24 år | 25-44 år | 45-64 år | 65-79 år | 80- år | Summa |
|------|------|--------|--------|----------|----------|----------|----------|----------|----------|----------|--------|-------|
| 2020 | 9 | 28 | 12 | 7 | 6 | 7 | 30 | 155 | 32 | 5 | 1 | 290 |
| 2021 | 17 | 54 | 23 | 13 | 11 | 11 | 46 | 276 | 60 | 9 | 1 | 522 |
| 2022 | 19 | 67 | 29 | 15 | 13 | 13 | 42 | 307 | 72 | 11 | 1 | 589 |
| 2023 | 21 | 79 | 34 | 18 | 15 | 14 | 41 | 334 | 85 | 13 | 2 | 654 |
| 2024 | 20 | 85 | 38 | 20 | 15 | 14 | 37 | 331 | 91 | 15 | 2 | 668 |
| 2025 | 20 | 88 | 41 | 21 | 16 | 15 | 34 | 327 | 98 | 16 | 2 | 678 |
| 2026 | 19 | 88 | 45 | 23 | 17 | 15 | 33 | 321 | 104 | 17 | 2 | 685 |
| 2027 | 18 | 87 | 49 | 24 | 18 | 16 | 33 | 315 | 109 | 19 | 3 | 689 |
| 2028 | 17 | 84 | 51 | 26 | 19 | 16 | 32 | 309 | 114 | 20 | 3 | 691 |
| 2029 | 15 | 81 | 53 | 28 | 20 | 17 | 32 | 301 | 118 | 21 | 3 | 688 |

Liljeholmen

Folkmängd 31 december

| år | 0 år | 1-5 år | 6-9 år | 10-12 år | 13-15 år | 16-18 år | 19-24 år | 25-44 år | 45-64 år | 65-79 år | 80- år | Summa |
|------|------|--------|--------|----------|----------|----------|----------|----------|----------|----------|--------|--------|
| 2019 | 352 | 1 413 | 809 | 473 | 353 | 295 | 792 | 6 377 | 3 388 | 1 345 | 349 | 15 946 |
| 2020 | 345 | 1 405 | 863 | 506 | 378 | 337 | 768 | 6 474 | 3 497 | 1 455 | 346 | 16 374 |
| 2021 | 367 | 1 444 | 884 | 539 | 445 | 362 | 779 | 6 728 | 3 679 | 1 551 | 360 | 17 138 |
| 2022 | 382 | 1 479 | 917 | 570 | 478 | 378 | 810 | 6 907 | 3 855 | 1 628 | 388 | 17 791 |
| 2023 | 374 | 1 462 | 923 | 594 | 502 | 396 | 784 | 6 806 | 3 938 | 1 737 | 410 | 17 925 |
| 2024 | 393 | 1 516 | 915 | 625 | 531 | 452 | 825 | 7 029 | 4 144 | 1 828 | 456 | 18 714 |
| 2025 | 407 | 1 557 | 929 | 645 | 558 | 481 | 859 | 7 164 | 4 305 | 1 932 | 481 | 19 319 |
| 2026 | 418 | 1 596 | 932 | 656 | 583 | 506 | 890 | 7 231 | 4 446 | 2 023 | 531 | 19 813 |
| 2027 | 426 | 1 634 | 940 | 654 | 607 | 529 | 931 | 7 329 | 4 584 | 2 103 | 570 | 20 307 |
| 2028 | 430 | 1 665 | 959 | 651 | 623 | 548 | 955 | 7 414 | 4 683 | 2 185 | 614 | 20 727 |
| 2029 | 444 | 1 721 | 979 | 655 | 636 | 572 | 1 015 | 7 640 | 4 813 | 2 282 | 672 | 21 431 |

därav i bostäder som beräknas produceras

| år | 0 år | 1-5 år | 6-9 år | 10-12 år | 13-15 år | 16-18 år | 19-24 år | 25-44 år | 45-64 år | 65-79 år | 80- år | Summa |
|------|------|--------|--------|----------|----------|----------|----------|----------|----------|----------|--------|-------|
| 2020 | 16 | 42 | 11 | 6 | 6 | 7 | 43 | 230 | 50 | 16 | 2 | 429 |
| 2021 | 44 | 119 | 34 | 16 | 16 | 19 | 104 | 615 | 138 | 44 | 6 | 1 155 |
| 2022 | 69 | 198 | 57 | 26 | 24 | 27 | 140 | 937 | 221 | 74 | 10 | 1 782 |
| 2023 | 73 | 235 | 71 | 30 | 27 | 28 | 120 | 983 | 260 | 111 | 17 | 1 954 |
| 2024 | 98 | 332 | 106 | 45 | 39 | 41 | 178 | 1 389 | 378 | 171 | 27 | 2 805 |
| 2025 | 120 | 418 | 141 | 60 | 50 | 51 | 211 | 1 705 | 474 | 208 | 35 | 3 474 |
| 2026 | 137 | 493 | 176 | 75 | 59 | 59 | 227 | 1 951 | 565 | 245 | 43 | 4 031 |
| 2027 | 152 | 565 | 215 | 92 | 70 | 67 | 245 | 2 188 | 659 | 285 | 51 | 4 588 |
| 2028 | 164 | 625 | 253 | 108 | 80 | 74 | 256 | 2 376 | 748 | 323 | 61 | 5 068 |
| 2029 | 185 | 707 | 298 | 131 | 96 | 86 | 298 | 2 708 | 873 | 374 | 72 | 5 828 |

Midsommarkransen

Folkmängd 31 december

| år | 0 år | 1-5 år | 6-9 år | 10-12 år | 13-15 år | 16-18 år | 19-24 år | 25-44 år | 45-64 år | 65-79 år | 80- år | Summa |
|------|------|--------|--------|----------|----------|----------|----------|----------|----------|----------|--------|--------|
| 2019 | 227 | 785 | 511 | 266 | 193 | 161 | 607 | 5 787 | 2 205 | 779 | 189 | 11 710 |
| 2020 | 214 | 763 | 523 | 306 | 213 | 165 | 621 | 5 657 | 2 303 | 822 | 184 | 11 769 |
| 2021 | 209 | 738 | 519 | 313 | 243 | 189 | 611 | 5 512 | 2 363 | 886 | 186 | 11 769 |
| 2022 | 206 | 736 | 496 | 347 | 256 | 203 | 632 | 5 461 | 2 458 | 919 | 189 | 11 903 |
| 2023 | 222 | 800 | 494 | 356 | 299 | 229 | 680 | 5 635 | 2 609 | 978 | 202 | 12 504 |
| 2024 | 230 | 815 | 478 | 371 | 308 | 258 | 699 | 5 646 | 2 714 | 1 027 | 215 | 12 761 |
| 2025 | 237 | 839 | 482 | 367 | 338 | 272 | 721 | 5 702 | 2 836 | 1 060 | 244 | 13 096 |
| 2026 | 248 | 875 | 493 | 362 | 343 | 305 | 749 | 5 799 | 2 948 | 1 131 | 256 | 13 508 |
| 2027 | 245 | 881 | 504 | 339 | 354 | 309 | 756 | 5 709 | 3 022 | 1 181 | 284 | 13 586 |
| 2028 | 241 | 884 | 509 | 332 | 348 | 330 | 756 | 5 630 | 3 097 | 1 233 | 301 | 13 661 |
| 2029 | 240 | 891 | 512 | 337 | 342 | 331 | 782 | 5 620 | 3 164 | 1 287 | 319 | 13 825 |

därav i bostäder som beräknas produceras

| år | 0 år | 1-5 år | 6-9 år | 10-12 år | 13-15 år | 16-18 år | 19-24 år | 25-44 år | 45-64 år | 65-79 år | 80- år | Summa |
|------|------|--------|--------|----------|----------|----------|----------|----------|----------|----------|--------|-------|
| 2020 | 3 | 9 | 2 | 1 | 1 | 2 | 9 | 48 | 10 | 3 | 0 | 90 |
| 2021 | 4 | 10 | 3 | 1 | 1 | 1 | 7 | 49 | 12 | 4 | 0 | 93 |
| 2022 | 9 | 26 | 7 | 3 | 3 | 4 | 20 | 126 | 30 | 10 | 1 | 240 |
| 2023 | 33 | 107 | 34 | 16 | 14 | 15 | 73 | 464 | 106 | 32 | 4 | 899 |
| 2024 | 47 | 150 | 50 | 22 | 19 | 20 | 88 | 627 | 153 | 49 | 6 | 1 231 |
| 2025 | 60 | 204 | 70 | 30 | 25 | 26 | 109 | 827 | 213 | 70 | 9 | 1 642 |
| 2026 | 76 | 265 | 94 | 40 | 33 | 33 | 135 | 1 062 | 284 | 97 | 13 | 2 131 |
| 2027 | 79 | 293 | 112 | 47 | 36 | 35 | 123 | 1 109 | 320 | 113 | 16 | 2 284 |
| 2028 | 80 | 316 | 129 | 55 | 40 | 37 | 119 | 1 150 | 357 | 130 | 19 | 2 432 |
| 2029 | 84 | 341 | 148 | 66 | 47 | 41 | 127 | 1 235 | 404 | 150 | 22 | 2 666 |

Mälarhöjden

Folkmängd 31 december

| år | 0 år | 1-5 år | 6-9 år | 10-12 år | 13-15 år | 16-18 år | 19-24 år | 25-44 år | 45-64 år | 65-79 år | 80- år | Summa |
|------|------|--------|--------|----------|----------|----------|----------|----------|----------|----------|--------|-------|
| 2019 | 38 | 283 | 321 | 272 | 258 | 208 | 266 | 930 | 1 274 | 512 | 141 | 4 503 |
| 2020 | 29 | 255 | 306 | 272 | 253 | 232 | 247 | 929 | 1 280 | 519 | 139 | 4 461 |
| 2021 | 29 | 233 | 301 | 260 | 247 | 238 | 243 | 923 | 1 278 | 532 | 144 | 4 428 |
| 2022 | 29 | 219 | 275 | 245 | 258 | 239 | 250 | 909 | 1 275 | 547 | 148 | 4 394 |
| 2023 | 29 | 206 | 259 | 227 | 258 | 235 | 259 | 896 | 1 275 | 536 | 163 | 4 344 |
| 2024 | 34 | 211 | 235 | 233 | 249 | 232 | 271 | 946 | 1 275 | 538 | 176 | 4 400 |
| 2025 | 35 | 207 | 221 | 217 | 235 | 241 | 271 | 935 | 1 263 | 543 | 185 | 4 352 |
| 2026 | 34 | 207 | 210 | 204 | 219 | 242 | 274 | 924 | 1 244 | 551 | 193 | 4 303 |
| 2027 | 34 | 206 | 201 | 186 | 223 | 234 | 271 | 918 | 1 219 | 553 | 210 | 4 256 |
| 2028 | 36 | 212 | 199 | 173 | 210 | 223 | 288 | 948 | 1 205 | 568 | 215 | 4 277 |
| 2029 | 45 | 240 | 205 | 174 | 204 | 216 | 321 | 1 097 | 1 222 | 582 | 218 | 4 522 |

därav i bostäder som beräknas produceras

| år | 0 år | 1-5 år | 6-9 år | 10-12 år | 13-15 år | 16-18 år | 19-24 år | 25-44 år | 45-64 år | 65-79 år | 80- år | Summa |
|------|------|--------|--------|----------|----------|----------|----------|----------|----------|----------|--------|-------|
| 2020 | 0 | 1 | 0 | 0 | 0 | 0 | 0 | 2 | 0 | 0 | 0 | 4 |
| 2021 | 0 | 1 | 0 | 0 | 0 | 0 | 0 | 2 | 0 | 0 | 0 | 4 |
| 2022 | 0 | 1 | 0 | 0 | 0 | 0 | 0 | 1 | 0 | 0 | 0 | 4 |
| 2023 | 0 | 1 | 1 | 0 | 0 | 0 | 0 | 1 | 1 | 0 | 0 | 4 |
| 2024 | 4 | 11 | 3 | 2 | 2 | 2 | 11 | 60 | 14 | 4 | 1 | 114 |
| 2025 | 5 | 13 | 4 | 2 | 2 | 2 | 8 | 61 | 15 | 5 | 1 | 118 |
| 2026 | 4 | 15 | 5 | 2 | 2 | 2 | 7 | 60 | 16 | 6 | 1 | 119 |
| 2027 | 4 | 16 | 6 | 2 | 2 | 2 | 6 | 59 | 17 | 6 | 1 | 120 |
| 2028 | 6 | 23 | 8 | 4 | 3 | 3 | 12 | 92 | 26 | 9 | 1 | 187 |
| 2029 | 16 | 52 | 20 | 10 | 8 | 9 | 39 | 243 | 60 | 16 | 2 | 475 |

Västberga

Folkmängd 31 december

| år | 0 år | 1-5 år | 6-9 år | 10-12 år | 13-15 år | 16-18 år | 19-24 år | 25-44 år | 45-64 år | 65-79 år | 80- år | Summa |
|------|------|--------|--------|----------|----------|----------|----------|----------|----------|----------|--------|-------|
| 2019 | 88 | 312 | 230 | 130 | 109 | 102 | 461 | 3 008 | 1 159 | 352 | 62 | 6 013 |
| 2020 | 116 | 403 | 248 | 156 | 134 | 122 | 426 | 3 332 | 1 290 | 416 | 66 | 6 708 |
| 2021 | 129 | 462 | 250 | 188 | 133 | 132 | 388 | 3 411 | 1 364 | 456 | 74 | 6 988 |
| 2022 | 149 | 536 | 282 | 193 | 156 | 142 | 407 | 3 633 | 1 481 | 510 | 86 | 7 578 |
| 2023 | 169 | 618 | 306 | 203 | 177 | 161 | 426 | 3 845 | 1 607 | 551 | 102 | 8 165 |
| 2024 | 177 | 670 | 328 | 204 | 204 | 160 | 424 | 3 888 | 1 705 | 583 | 118 | 8 462 |
| 2025 | 178 | 702 | 358 | 211 | 204 | 175 | 420 | 3 864 | 1 797 | 617 | 130 | 8 656 |
| 2026 | 178 | 723 | 379 | 227 | 209 | 188 | 422 | 3 862 | 1 855 | 662 | 141 | 8 845 |
| 2027 | 170 | 715 | 398 | 234 | 205 | 205 | 399 | 3 725 | 1 910 | 688 | 163 | 8 811 |
| 2028 | 167 | 715 | 418 | 248 | 210 | 205 | 414 | 3 695 | 1 975 | 726 | 171 | 8 944 |
| 2029 | 165 | 713 | 433 | 257 | 222 | 207 | 430 | 3 674 | 2 030 | 769 | 181 | 9 082 |

därav i bostäder som beräknas produceras

| år | 0 år | 1-5 år | 6-9 år | 10-12 år | 13-15 år | 16-18 år | 19-24 år | 25-44 år | 45-64 år | 65-79 år | 80- år | Summa |
|------|------|--------|--------|----------|----------|----------|----------|----------|----------|----------|--------|-------|
| 2020 | 27 | 71 | 19 | 10 | 10 | 12 | 73 | 393 | 86 | 28 | 4 | 733 |
| 2021 | 41 | 112 | 31 | 14 | 14 | 16 | 83 | 546 | 127 | 43 | 6 | 1 033 |
| 2022 | 63 | 187 | 53 | 23 | 22 | 25 | 124 | 860 | 207 | 72 | 9 | 1 646 |
| 2023 | 86 | 269 | 80 | 34 | 31 | 33 | 158 | 1 175 | 294 | 105 | 14 | 2 278 |
| 2024 | 97 | 326 | 102 | 42 | 36 | 38 | 159 | 1 327 | 354 | 130 | 18 | 2 629 |
| 2025 | 101 | 369 | 127 | 52 | 41 | 41 | 154 | 1 416 | 402 | 151 | 21 | 2 876 |
| 2026 | 103 | 404 | 152 | 63 | 47 | 45 | 156 | 1 499 | 452 | 172 | 25 | 3 120 |
| 2027 | 99 | 409 | 172 | 72 | 51 | 45 | 138 | 1 460 | 478 | 188 | 28 | 3 140 |
| 2028 | 100 | 422 | 195 | 84 | 58 | 50 | 145 | 1 511 | 522 | 207 | 33 | 3 326 |
| 2029 | 101 | 432 | 216 | 98 | 66 | 54 | 153 | 1 563 | 568 | 226 | 38 | 3 516 |

Fruängen

Folkmängd 31 december

| år | 0 år | 1-5 år | 6-9 år | 10-12 år | 13-15 år | 16-18 år | 19-24 år | 25-44 år | 45-64 år | 65-79 år | 80- år | Summa |
|------|------|--------|--------|----------|----------|----------|----------|----------|----------|----------|--------|-------|
| 2019 | 167 | 619 | 410 | 264 | 212 | 209 | 553 | 3 925 | 1 827 | 1 034 | 531 | 9 751 |
| 2020 | 157 | 659 | 414 | 269 | 223 | 232 | 518 | 3 943 | 1 862 | 1 051 | 515 | 9 842 |
| 2021 | 155 | 671 | 404 | 302 | 228 | 243 | 502 | 3 867 | 1 905 | 1 072 | 511 | 9 862 |
| 2022 | 150 | 659 | 435 | 289 | 262 | 226 | 508 | 3 808 | 1 933 | 1 083 | 517 | 9 871 |
| 2023 | 146 | 659 | 434 | 304 | 267 | 236 | 517 | 3 758 | 1 969 | 1 086 | 530 | 9 908 |
| 2024 | 145 | 652 | 447 | 293 | 297 | 242 | 522 | 3 721 | 2 016 | 1 097 | 530 | 9 963 |
| 2025 | 140 | 630 | 459 | 302 | 285 | 268 | 515 | 3 631 | 2 049 | 1 083 | 557 | 9 919 |
| 2026 | 135 | 610 | 448 | 310 | 295 | 271 | 522 | 3 536 | 2 093 | 1 081 | 568 | 9 871 |
| 2027 | 130 | 589 | 446 | 316 | 285 | 293 | 523 | 3 447 | 2 121 | 1 087 | 583 | 9 821 |
| 2028 | 125 | 570 | 440 | 320 | 293 | 283 | 535 | 3 372 | 2 138 | 1 101 | 594 | 9 771 |
| 2029 | 121 | 551 | 426 | 315 | 299 | 291 | 542 | 3 289 | 2 164 | 1 113 | 609 | 9 720 |

därav i bostäder som beräknas produceras

| år | 0 år | 1-5 år | 6-9 år | 10-12 år | 13-15 år | 16-18 år | 19-24 år | 25-44 år | 45-64 år | 65-79 år | 80- år | Summa |
|------|------|--------|--------|----------|----------|----------|----------|----------|----------|----------|--------|-------|
| 2020 | 4 | 10 | 3 | 1 | 1 | 2 | 10 | 53 | 12 | 4 | 0 | 99 |
| 2021 | 4 | 12 | 3 | 1 | 1 | 2 | 8 | 54 | 13 | 4 | 1 | 102 |
| 2022 | 4 | 13 | 4 | 2 | 1 | 1 | 6 | 53 | 14 | 5 | 1 | 104 |
| 2023 | 6 | 21 | 7 | 3 | 3 | 3 | 12 | 87 | 22 | 7 | 1 | 171 |
| 2024 | 9 | 32 | 13 | 6 | 5 | 5 | 20 | 139 | 35 | 9 | 1 | 274 |
| 2025 | 9 | 34 | 14 | 7 | 5 | 5 | 17 | 139 | 38 | 10 | 1 | 280 |
| 2026 | 9 | 36 | 16 | 8 | 6 | 5 | 15 | 138 | 41 | 11 | 2 | 285 |
| 2027 | 8 | 37 | 18 | 8 | 6 | 5 | 14 | 135 | 43 | 12 | 2 | 289 |
| 2028 | 8 | 37 | 19 | 9 | 7 | 6 | 13 | 133 | 46 | 13 | 2 | 291 |
| 2029 | 8 | 36 | 20 | 10 | 7 | 6 | 13 | 130 | 48 | 13 | 2 | 293 |

Herrängen

Folkmängd 31 december

| år | 0 år | 1-5 år | 6-9 år | 10-12 år | 13-15 år | 16-18 år | 19-24 år | 25-44 år | 45-64 år | 65-79 år | 80- år | Summa |
|------|------|--------|--------|----------|----------|----------|----------|----------|----------|----------|--------|-------|
| 2019 | 26 | 251 | 331 | 277 | 249 | 166 | 214 | 764 | 1 112 | 414 | 91 | 3 895 |
| 2020 | 22 | 235 | 304 | 285 | 263 | 175 | 206 | 741 | 1 123 | 422 | 87 | 3 862 |
| 2021 | 23 | 219 | 284 | 278 | 266 | 204 | 193 | 721 | 1 145 | 419 | 96 | 3 847 |
| 2022 | 23 | 210 | 272 | 263 | 271 | 226 | 186 | 696 | 1 154 | 425 | 105 | 3 831 |
| 2023 | 23 | 197 | 257 | 245 | 279 | 238 | 192 | 677 | 1 159 | 418 | 117 | 3 801 |
| 2024 | 23 | 191 | 242 | 227 | 271 | 242 | 209 | 654 | 1 167 | 411 | 128 | 3 766 |
| 2025 | 23 | 187 | 229 | 222 | 257 | 245 | 217 | 648 | 1 154 | 415 | 136 | 3 733 |
| 2026 | 23 | 186 | 220 | 206 | 241 | 253 | 226 | 646 | 1 140 | 412 | 149 | 3 702 |
| 2027 | 24 | 185 | 208 | 200 | 226 | 248 | 240 | 643 | 1 129 | 406 | 163 | 3 672 |
| 2028 | 24 | 186 | 204 | 189 | 221 | 235 | 246 | 642 | 1 117 | 407 | 173 | 3 645 |
| 2029 | 24 | 186 | 201 | 183 | 207 | 222 | 256 | 642 | 1 107 | 408 | 181 | 3 619 |

därav i bostäder som beräknas produceras

| år | 0 år | 1-5 år | 6-9 år | 10-12 år | 13-15 år | 16-18 år | 19-24 år | 25-44 år | 45-64 år | 65-79 år | 80- år | Summa |
|------|------|--------|--------|----------|----------|----------|----------|----------|----------|----------|--------|-------|
| 2020 | 0 | 0 | 0 | 0 | 0 | 0 | 0 | 0 | 0 | 0 | 0 | 0 |
| 2021 | 0 | 1 | 1 | 0 | 0 | 0 | 0 | 3 | 1 | 0 | 0 | 7 |
| 2022 | 0 | 3 | 1 | 1 | 0 | 0 | 1 | 6 | 2 | 0 | 0 | 15 |
| 2023 | 1 | 4 | 2 | 1 | 1 | 1 | 1 | 9 | 3 | 0 | 0 | 22 |
| 2024 | 1 | 6 | 3 | 1 | 1 | 1 | 1 | 12 | 4 | 0 | 0 | 30 |
| 2025 | 1 | 7 | 5 | 2 | 1 | 1 | 1 | 14 | 5 | 0 | 0 | 37 |
| 2026 | 1 | 8 | 6 | 3 | 2 | 1 | 1 | 17 | 6 | 0 | 0 | 45 |
| 2027 | 1 | 9 | 7 | 3 | 2 | 2 | 2 | 19 | 8 | 1 | 0 | 53 |
| 2028 | 1 | 10 | 8 | 4 | 3 | 2 | 2 | 21 | 10 | 1 | 0 | 60 |
| 2029 | 1 | 10 | 9 | 5 | 3 | 2 | 2 | 23 | 11 | 1 | 0 | 68 |

Liseberg

Folkmängd 31 december

| år | 0 år | 1-5 år | 6-9 år | 10-12 år | 13-15 år | 16-18 år | 19-24 år | 25-44 år | 45-64 år | 65-79 år | 80- år | Summa |
|------|------|--------|--------|----------|----------|----------|----------|----------|----------|----------|--------|-------|
| 2019 | 17 | 61 | 79 | 42 | 49 | 50 | 66 | 277 | 349 | 301 | 211 | 1 502 |
| 2020 | 12 | 70 | 70 | 51 | 43 | 51 | 68 | 277 | 340 | 299 | 213 | 1 494 |
| 2021 | 12 | 71 | 60 | 62 | 41 | 46 | 73 | 281 | 329 | 306 | 209 | 1 490 |
| 2022 | 12 | 64 | 66 | 60 | 44 | 46 | 75 | 277 | 319 | 307 | 216 | 1 484 |
| 2023 | 12 | 64 | 59 | 61 | 52 | 41 | 74 | 272 | 315 | 304 | 220 | 1 475 |
| 2024 | 31 | 119 | 83 | 61 | 72 | 51 | 130 | 562 | 398 | 317 | 231 | 2 055 |
| 2025 | 33 | 125 | 91 | 60 | 70 | 53 | 117 | 567 | 403 | 315 | 235 | 2 069 |
| 2026 | 32 | 131 | 89 | 61 | 73 | 60 | 106 | 561 | 414 | 308 | 238 | 2 073 |
| 2027 | 31 | 136 | 92 | 65 | 63 | 68 | 101 | 554 | 416 | 304 | 245 | 2 076 |
| 2028 | 30 | 137 | 95 | 66 | 62 | 67 | 101 | 545 | 420 | 304 | 245 | 2 073 |
| 2029 | 29 | 136 | 94 | 66 | 62 | 69 | 103 | 537 | 424 | 302 | 246 | 2 069 |

därav i bostäder som beräknas produceras

| år | 0 år | 1-5 år | 6-9 år | 10-12 år | 13-15 år | 16-18 år | 19-24 år | 25-44 år | 45-64 år | 65-79 år | 80- år | Summa |
|------|------|--------|--------|----------|----------|----------|----------|----------|----------|----------|--------|-------|
| 2020 | 0 | 0 | 0 | 0 | 0 | 0 | 0 | 0 | 0 | 0 | 0 | 0 |
| 2021 | 0 | 0 | 0 | 0 | 0 | 0 | 0 | 0 | 0 | 0 | 0 | 0 |
| 2022 | 0 | 0 | 0 | 0 | 0 | 0 | 0 | 0 | 0 | 0 | 0 | 0 |
| 2023 | 0 | 0 | 0 | 0 | 0 | 0 | 0 | 0 | 0 | 0 | 0 | 0 |
| 2024 | 19 | 56 | 22 | 12 | 10 | 12 | 56 | 291 | 86 | 25 | 3 | 591 |
| 2025 | 20 | 66 | 27 | 13 | 11 | 11 | 44 | 296 | 95 | 29 | 4 | 616 |
| 2026 | 20 | 73 | 30 | 14 | 12 | 11 | 36 | 294 | 102 | 33 | 4 | 629 |
| 2027 | 19 | 79 | 33 | 16 | 12 | 11 | 32 | 290 | 109 | 36 | 5 | 642 |
| 2028 | 18 | 80 | 36 | 18 | 13 | 12 | 29 | 283 | 114 | 39 | 6 | 648 |
| 2029 | 17 | 80 | 39 | 20 | 14 | 12 | 28 | 276 | 119 | 42 | 7 | 653 |

Långbro

Folkmängd 31 december

| år | 0 år | 1-5 år | 6-9 år | 10-12 år | 13-15 år | 16-18 år | 19-24 år | 25-44 år | 45-64 år | 65-79 år | 80- år | Summa |
|------|------|--------|--------|----------|----------|----------|----------|----------|----------|----------|--------|-------|
| 2019 | 71 | 510 | 553 | 466 | 379 | 272 | 359 | 1 818 | 2 066 | 985 | 356 | 7 835 |
| 2020 | 63 | 489 | 524 | 460 | 392 | 303 | 354 | 1 790 | 2 087 | 989 | 343 | 7 794 |
| 2021 | 63 | 458 | 498 | 465 | 408 | 318 | 351 | 1 743 | 2 105 | 1 004 | 358 | 7 771 |
| 2022 | 61 | 431 | 486 | 417 | 448 | 344 | 347 | 1 723 | 2 115 | 990 | 381 | 7 743 |
| 2023 | 60 | 411 | 456 | 409 | 443 | 357 | 362 | 1 682 | 2 119 | 979 | 409 | 7 687 |
| 2024 | 60 | 395 | 438 | 381 | 447 | 369 | 367 | 1 640 | 2 126 | 968 | 430 | 7 622 |
| 2025 | 60 | 383 | 415 | 374 | 402 | 403 | 383 | 1 604 | 2 125 | 958 | 452 | 7 559 |
| 2026 | 60 | 376 | 391 | 357 | 395 | 399 | 403 | 1 572 | 2 123 | 939 | 482 | 7 498 |
| 2027 | 59 | 371 | 375 | 348 | 372 | 404 | 412 | 1 568 | 2 096 | 926 | 508 | 7 440 |
| 2028 | 59 | 367 | 364 | 331 | 366 | 367 | 445 | 1 554 | 2 081 | 925 | 526 | 7 385 |
| 2029 | 59 | 365 | 355 | 314 | 353 | 362 | 448 | 1 548 | 2 058 | 946 | 525 | 7 334 |

därv i bostäder som beräknas produceras

| år | 0 år | 1-5 år | 6-9 år | 10-12 år | 13-15 år | 16-18 år | 19-24 år | 25-44 år | 45-64 år | 65-79 år | 80- år | Summa |
|------|------|--------|--------|----------|----------|----------|----------|----------|----------|----------|--------|-------|
| 2020 | 0 | 1 | 1 | 0 | 0 | 0 | 0 | 3 | 1 | 0 | 0 | 7 |
| 2021 | 0 | 2 | 1 | 0 | 0 | 0 | 0 | 5 | 1 | 0 | 0 | 11 |
| 2022 | 0 | 3 | 2 | 1 | 0 | 0 | 1 | 6 | 2 | 0 | 0 | 15 |
| 2023 | 0 | 4 | 2 | 1 | 1 | 1 | 1 | 7 | 2 | 0 | 0 | 19 |
| 2024 | 1 | 4 | 3 | 1 | 1 | 1 | 1 | 8 | 3 | 0 | 0 | 23 |
| 2025 | 1 | 4 | 3 | 2 | 1 | 1 | 1 | 10 | 4 | 0 | 0 | 26 |
| 2026 | 1 | 5 | 4 | 2 | 1 | 1 | 1 | 10 | 5 | 0 | 0 | 30 |
| 2027 | 1 | 5 | 5 | 2 | 2 | 1 | 1 | 11 | 6 | 0 | 0 | 34 |
| 2028 | 1 | 5 | 5 | 3 | 2 | 1 | 1 | 12 | 7 | 0 | 0 | 38 |
| 2029 | 1 | 6 | 5 | 3 | 2 | 2 | 1 | 13 | 8 | 0 | 0 | 41 |

Långsjö

Folkmängd 31 december

| år | 0 år | 1-5 år | 6-9 år | 10-12 år | 13-15 år | 16-18 år | 19-24 år | 25-44 år | 45-64 år | 65-79 år | 80- år | Summa |
|------|------|--------|--------|----------|----------|----------|----------|----------|----------|----------|--------|-------|
| 2019 | 22 | 228 | 250 | 196 | 184 | 148 | 139 | 649 | 832 | 284 | 72 | 3 004 |
| 2020 | 21 | 206 | 258 | 194 | 186 | 148 | 154 | 637 | 849 | 278 | 78 | 3 010 |
| 2021 | 22 | 194 | 268 | 174 | 202 | 158 | 146 | 635 | 859 | 278 | 88 | 3 025 |
| 2022 | 21 | 179 | 255 | 188 | 194 | 169 | 152 | 621 | 865 | 276 | 97 | 3 017 |
| 2023 | 20 | 172 | 230 | 198 | 192 | 171 | 160 | 604 | 876 | 275 | 99 | 2 998 |
| 2024 | 20 | 163 | 210 | 216 | 173 | 184 | 162 | 584 | 871 | 289 | 103 | 2 976 |
| 2025 | 20 | 159 | 196 | 203 | 186 | 177 | 170 | 562 | 886 | 285 | 109 | 2 954 |
| 2026 | 20 | 156 | 181 | 190 | 195 | 176 | 175 | 547 | 887 | 294 | 113 | 2 932 |
| 2027 | 20 | 154 | 175 | 170 | 211 | 160 | 184 | 539 | 883 | 300 | 115 | 2 911 |
| 2028 | 20 | 153 | 168 | 161 | 200 | 171 | 184 | 537 | 877 | 308 | 113 | 2 892 |
| 2029 | 20 | 152 | 164 | 149 | 188 | 180 | 185 | 539 | 860 | 319 | 118 | 2 874 |

därv i bostäder som beräknas produceras

| år | 0 år | 1-5 år | 6-9 år | 10-12 år | 13-15 år | 16-18 år | 19-24 år | 25-44 år | 45-64 år | 65-79 år | 80- år | Summa |
|------|------|--------|--------|----------|----------|----------|----------|----------|----------|----------|--------|-------|
| 2020 | 1 | 6 | 3 | 1 | 1 | 1 | 1 | 13 | 3 | 0 | 0 | 29 |
| 2021 | 2 | 11 | 6 | 2 | 2 | 2 | 2 | 25 | 6 | 0 | 0 | 58 |
| 2022 | 2 | 13 | 7 | 3 | 2 | 2 | 2 | 27 | 8 | 1 | 0 | 67 |
| 2023 | 2 | 14 | 9 | 4 | 3 | 2 | 2 | 28 | 10 | 1 | 0 | 75 |
| 2024 | 2 | 15 | 11 | 5 | 3 | 2 | 3 | 30 | 12 | 1 | 0 | 84 |
| 2025 | 2 | 15 | 13 | 6 | 4 | 3 | 3 | 31 | 14 | 1 | 0 | 91 |
| 2026 | 2 | 15 | 14 | 7 | 5 | 3 | 3 | 32 | 17 | 1 | 0 | 99 |
| 2027 | 2 | 14 | 15 | 8 | 5 | 4 | 3 | 33 | 19 | 1 | 0 | 106 |
| 2028 | 2 | 14 | 15 | 10 | 6 | 4 | 4 | 34 | 22 | 1 | 0 | 113 |
| 2029 | 2 | 14 | 16 | 11 | 7 | 5 | 4 | 34 | 25 | 2 | 0 | 120 |

Solberga

Folkmängd 31 december

| år | 0 år | 1-5 år | 6-9 år | 10-12 år | 13-15 år | 16-18 år | 19-24 år | 25-44 år | 45-64 år | 65-79 år | 80- år | Summa |
|------|------|--------|--------|----------|----------|----------|----------|----------|----------|----------|--------|--------|
| 2019 | 197 | 880 | 552 | 378 | 337 | 283 | 690 | 4 611 | 2 472 | 1 077 | 369 | 11 846 |
| 2020 | 202 | 924 | 550 | 403 | 350 | 316 | 638 | 4 583 | 2 587 | 1 126 | 367 | 12 046 |
| 2021 | 207 | 948 | 613 | 418 | 380 | 317 | 700 | 4 703 | 2 678 | 1 166 | 393 | 12 523 |
| 2022 | 236 | 1 047 | 687 | 437 | 406 | 363 | 767 | 5 155 | 2 882 | 1 286 | 413 | 13 678 |
| 2023 | 248 | 1 107 | 727 | 452 | 437 | 382 | 791 | 5 353 | 3 015 | 1 354 | 445 | 14 311 |
| 2024 | 253 | 1 142 | 774 | 474 | 451 | 406 | 788 | 5 424 | 3 108 | 1 389 | 484 | 14 693 |
| 2025 | 265 | 1 202 | 803 | 529 | 465 | 427 | 835 | 5 627 | 3 260 | 1 429 | 522 | 15 363 |
| 2026 | 273 | 1 238 | 830 | 560 | 476 | 452 | 861 | 5 737 | 3 411 | 1 475 | 559 | 15 872 |
| 2027 | 280 | 1 272 | 862 | 590 | 496 | 465 | 884 | 5 861 | 3 536 | 1 545 | 585 | 16 376 |
| 2028 | 275 | 1 272 | 875 | 595 | 533 | 466 | 883 | 5 803 | 3 626 | 1 594 | 610 | 16 532 |
| 2029 | 265 | 1 252 | 880 | 599 | 551 | 468 | 881 | 5 667 | 3 691 | 1 644 | 639 | 16 536 |

därav i bostäder som beräknas produceras

| år | 0 år | 1-5 år | 6-9 år | 10-12 år | 13-15 år | 16-18 år | 19-24 år | 25-44 år | 45-64 år | 65-79 år | 80- år | Summa |
|------|------|--------|--------|----------|----------|----------|----------|----------|----------|----------|--------|-------|
| 2020 | 6 | 17 | 6 | 3 | 3 | 3 | 16 | 84 | 31 | 11 | 1 | 182 |
| 2021 | 17 | 53 | 22 | 11 | 9 | 11 | 91 | 307 | 71 | 18 | 2 | 611 |
| 2022 | 54 | 164 | 64 | 32 | 27 | 31 | 174 | 837 | 258 | 83 | 10 | 1 731 |
| 2023 | 75 | 243 | 97 | 46 | 39 | 41 | 199 | 1 135 | 367 | 120 | 15 | 2 378 |
| 2024 | 86 | 310 | 129 | 61 | 50 | 49 | 202 | 1 318 | 433 | 140 | 18 | 2 795 |
| 2025 | 104 | 402 | 174 | 85 | 66 | 64 | 241 | 1 649 | 533 | 164 | 23 | 3 504 |
| 2026 | 117 | 470 | 211 | 105 | 79 | 75 | 258 | 1 874 | 637 | 199 | 29 | 4 056 |
| 2027 | 130 | 535 | 252 | 126 | 93 | 86 | 277 | 2 089 | 744 | 236 | 36 | 4 603 |
| 2028 | 130 | 561 | 282 | 140 | 104 | 91 | 266 | 2 130 | 799 | 258 | 42 | 4 802 |
| 2029 | 124 | 563 | 304 | 152 | 112 | 93 | 249 | 2 090 | 837 | 276 | 48 | 4 848 |

Västertorp

Folkmängd 31 december

| år | 0 år | 1-5 år | 6-9 år | 10-12 år | 13-15 år | 16-18 år | 19-24 år | 25-44 år | 45-64 år | 65-79 år | 80- år | Summa |
|------|------|--------|--------|----------|----------|----------|----------|----------|----------|----------|--------|-------|
| 2019 | 114 | 535 | 329 | 252 | 184 | 176 | 386 | 2 764 | 1 731 | 911 | 342 | 7 724 |
| 2020 | 115 | 503 | 342 | 243 | 198 | 175 | 398 | 2 763 | 1 729 | 916 | 326 | 7 709 |
| 2021 | 115 | 489 | 355 | 230 | 214 | 179 | 420 | 2 770 | 1 749 | 937 | 322 | 7 780 |
| 2022 | 122 | 503 | 368 | 223 | 239 | 191 | 485 | 2 942 | 1 779 | 954 | 322 | 8 128 |
| 2023 | 128 | 509 | 367 | 244 | 238 | 207 | 535 | 3 075 | 1 822 | 953 | 336 | 8 415 |
| 2024 | 128 | 502 | 359 | 256 | 228 | 219 | 555 | 3 089 | 1 839 | 952 | 348 | 8 475 |
| 2025 | 126 | 499 | 349 | 262 | 218 | 235 | 538 | 3 047 | 1 882 | 936 | 357 | 8 448 |
| 2026 | 124 | 492 | 342 | 252 | 230 | 232 | 538 | 3 004 | 1 894 | 927 | 383 | 8 418 |
| 2027 | 122 | 485 | 333 | 250 | 239 | 224 | 544 | 2 958 | 1 905 | 925 | 403 | 8 387 |
| 2028 | 119 | 476 | 327 | 245 | 244 | 216 | 554 | 2 920 | 1 906 | 921 | 427 | 8 355 |
| 2029 | 117 | 468 | 324 | 239 | 236 | 226 | 557 | 2 890 | 1 911 | 925 | 433 | 8 325 |

därav i bostäder som beräknas produceras

| år | 0 år | 1-5 år | 6-9 år | 10-12 år | 13-15 år | 16-18 år | 19-24 år | 25-44 år | 45-64 år | 65-79 år | 80- år | Summa |
|------|------|--------|--------|----------|----------|----------|----------|----------|----------|----------|--------|-------|
| 2020 | 0 | 0 | 0 | 0 | 0 | 0 | 0 | 0 | 0 | 0 | 0 | 0 |
| 2021 | 2 | 6 | 3 | 2 | 1 | 1 | 7 | 35 | 7 | 1 | 0 | 66 |
| 2022 | 11 | 34 | 15 | 8 | 7 | 8 | 70 | 219 | 38 | 5 | 1 | 416 |
| 2023 | 20 | 62 | 25 | 14 | 11 | 12 | 118 | 388 | 68 | 12 | 1 | 732 |
| 2024 | 22 | 72 | 29 | 15 | 12 | 13 | 137 | 443 | 76 | 14 | 2 | 834 |
| 2025 | 21 | 79 | 32 | 17 | 13 | 13 | 122 | 452 | 81 | 15 | 2 | 847 |
| 2026 | 20 | 83 | 36 | 18 | 14 | 13 | 113 | 454 | 87 | 17 | 2 | 857 |
| 2027 | 19 | 85 | 39 | 20 | 15 | 13 | 110 | 450 | 93 | 18 | 3 | 863 |
| 2028 | 18 | 84 | 42 | 21 | 15 | 14 | 108 | 444 | 97 | 20 | 3 | 867 |
| 2029 | 17 | 82 | 45 | 22 | 16 | 14 | 108 | 437 | 102 | 21 | 3 | 869 |

Älvsjö

Folkmängd 31 december

| år | 0 år | 1-5 år | 6-9 år | 10-12 år | 13-15 år | 16-18 år | 19-24 år | 25-44 år | 45-64 år | 65-79 år | 80- år | Summa |
|------|------|--------|--------|----------|----------|----------|----------|----------|----------|----------|--------|-------|
| 2019 | 11 | 102 | 74 | 54 | 60 | 50 | 193 | 487 | 337 | 84 | 21 | 1 473 |
| 2020 | 11 | 101 | 69 | 53 | 59 | 52 | 189 | 482 | 341 | 89 | 20 | 1 466 |
| 2021 | 11 | 87 | 79 | 53 | 56 | 53 | 189 | 471 | 344 | 96 | 24 | 1 463 |
| 2022 | 11 | 81 | 84 | 54 | 54 | 55 | 185 | 465 | 346 | 98 | 26 | 1 459 |
| 2023 | 11 | 74 | 84 | 55 | 54 | 54 | 186 | 459 | 339 | 104 | 31 | 1 451 |
| 2024 | 17 | 86 | 92 | 55 | 55 | 55 | 202 | 520 | 383 | 118 | 35 | 1 617 |
| 2025 | 21 | 99 | 88 | 68 | 58 | 55 | 211 | 576 | 399 | 128 | 35 | 1 739 |
| 2026 | 25 | 114 | 89 | 72 | 62 | 58 | 220 | 633 | 417 | 135 | 38 | 1 863 |
| 2027 | 25 | 118 | 86 | 78 | 60 | 57 | 213 | 625 | 424 | 142 | 38 | 1 866 |
| 2028 | 24 | 120 | 85 | 72 | 70 | 57 | 208 | 620 | 418 | 151 | 42 | 1 866 |
| 2029 | 23 | 121 | 86 | 68 | 71 | 57 | 207 | 606 | 423 | 156 | 45 | 1 864 |

därav i bostäder som beräknas produceras

| år | 0 år | 1-5 år | 6-9 år | 10-12 år | 13-15 år | 16-18 år | 19-24 år | 25-44 år | 45-64 år | 65-79 år | 80- år | Summa |
|------|------|--------|--------|----------|----------|----------|----------|----------|----------|----------|--------|-------|
| 2020 | 0 | 0 | 0 | 0 | 0 | 0 | 0 | 0 | 0 | 0 | 0 | 0 |
| 2021 | 0 | 0 | 0 | 0 | 0 | 0 | 0 | 0 | 0 | 0 | 0 | 0 |
| 2022 | 0 | 0 | 0 | 0 | 0 | 0 | 0 | 0 | 0 | 0 | 0 | 0 |
| 2023 | 0 | 0 | 0 | 0 | 0 | 0 | 0 | 0 | 0 | 0 | 0 | 0 |
| 2024 | 6 | 16 | 6 | 2 | 2 | 3 | 14 | 77 | 34 | 14 | 2 | 176 |
| 2025 | 10 | 31 | 12 | 6 | 5 | 5 | 25 | 143 | 51 | 18 | 2 | 307 |
| 2026 | 14 | 47 | 19 | 9 | 8 | 8 | 33 | 209 | 68 | 22 | 3 | 440 |
| 2027 | 14 | 52 | 22 | 10 | 8 | 8 | 27 | 210 | 73 | 25 | 3 | 452 |
| 2028 | 14 | 55 | 24 | 12 | 9 | 8 | 23 | 207 | 78 | 27 | 4 | 460 |
| 2029 | 13 | 57 | 26 | 13 | 9 | 8 | 21 | 202 | 82 | 29 | 5 | 465 |

Örby slott

Folkmängd 31 december

| år | 0 år | 1-5 år | 6-9 år | 10-12 år | 13-15 år | 16-18 år | 19-24 år | 25-44 år | 45-64 år | 65-79 år | 80- år | Summa |
|------|------|--------|--------|----------|----------|----------|----------|----------|----------|----------|--------|-------|
| 2019 | 30 | 127 | 108 | 62 | 56 | 74 | 134 | 610 | 522 | 186 | 67 | 1 976 |
| 2020 | 25 | 129 | 110 | 70 | 54 | 69 | 126 | 604 | 533 | 188 | 65 | 1 972 |
| 2021 | 25 | 124 | 112 | 70 | 59 | 68 | 118 | 599 | 528 | 203 | 68 | 1 974 |
| 2022 | 25 | 122 | 112 | 78 | 63 | 55 | 119 | 597 | 527 | 205 | 72 | 1 975 |
| 2023 | 24 | 122 | 105 | 82 | 70 | 53 | 110 | 592 | 526 | 208 | 77 | 1 968 |
| 2024 | 24 | 120 | 100 | 82 | 69 | 57 | 108 | 585 | 521 | 213 | 79 | 1 958 |
| 2025 | 23 | 113 | 99 | 84 | 76 | 61 | 101 | 582 | 511 | 217 | 81 | 1 949 |
| 2026 | 23 | 110 | 96 | 81 | 79 | 66 | 98 | 571 | 507 | 224 | 85 | 1 939 |
| 2027 | 22 | 107 | 95 | 78 | 80 | 66 | 102 | 557 | 512 | 222 | 89 | 1 930 |
| 2028 | 37 | 148 | 112 | 81 | 88 | 81 | 144 | 776 | 580 | 251 | 92 | 2 391 |
| 2029 | 53 | 198 | 127 | 92 | 95 | 92 | 182 | 996 | 664 | 275 | 98 | 2 872 |

därav i bostäder som beräknas produceras

| år | 0 år | 1-5 år | 6-9 år | 10-12 år | 13-15 år | 16-18 år | 19-24 år | 25-44 år | 45-64 år | 65-79 år | 80- år | Summa |
|------|------|--------|--------|----------|----------|----------|----------|----------|----------|----------|--------|-------|
| 2020 | 0 | 0 | 0 | 0 | 0 | 0 | 0 | 0 | 0 | 0 | 0 | 0 |
| 2021 | 0 | 0 | 0 | 0 | 0 | 0 | 0 | 0 | 0 | 0 | 0 | 0 |
| 2022 | 0 | 0 | 0 | 0 | 0 | 0 | 0 | 0 | 0 | 0 | 0 | 0 |
| 2023 | 0 | 0 | 0 | 0 | 0 | 0 | 0 | 0 | 0 | 0 | 0 | 0 |
| 2024 | 0 | 0 | 0 | 0 | 0 | 0 | 0 | 0 | 0 | 0 | 0 | 0 |
| 2025 | 0 | 0 | 0 | 0 | 0 | 0 | 0 | 0 | 0 | 0 | 0 | 0 |
| 2026 | 0 | 0 | 0 | 0 | 0 | 0 | 0 | 0 | 0 | 0 | 0 | 0 |
| 2027 | 0 | 0 | 0 | 0 | 0 | 0 | 0 | 0 | 0 | 0 | 0 | 0 |
| 2028 | 15 | 44 | 17 | 9 | 8 | 9 | 44 | 229 | 70 | 21 | 2 | 470 |
| 2029 | 31 | 96 | 38 | 19 | 16 | 18 | 79 | 462 | 148 | 46 | 6 | 959 |

Skärholmens SDO

Folkmängd 31 december

| år | 0 år | 1-5 år | 6-9 år | 10-12 år | 13-15 år | 16-18 år | 19-24 år | 25-44 år | 45-64 år | 65-79 år | 80- år | Summa |
|------|------|--------|--------|----------|----------|----------|----------|----------|----------|----------|--------|--------|
| 2019 | 465 | 2 441 | 1 983 | 1 491 | 1 418 | 1 359 | 3 063 | 11 702 | 8 722 | 3 622 | 1 552 | 37 818 |
| 2020 | 427 | 2 376 | 1 954 | 1 524 | 1 461 | 1 367 | 3 033 | 11 583 | 8 767 | 3 696 | 1 506 | 37 694 |
| 2021 | 424 | 2 315 | 1 911 | 1 538 | 1 477 | 1 416 | 3 104 | 11 602 | 8 845 | 3 785 | 1 499 | 37 917 |
| 2022 | 433 | 2 302 | 1 935 | 1 535 | 1 505 | 1 459 | 3 325 | 11 962 | 8 908 | 3 901 | 1 524 | 38 788 |
| 2023 | 451 | 2 307 | 1 955 | 1 501 | 1 542 | 1 505 | 3 377 | 12 290 | 9 020 | 4 015 | 1 535 | 39 498 |
| 2024 | 499 | 2 405 | 1 958 | 1 510 | 1 573 | 1 543 | 3 482 | 12 953 | 9 227 | 4 112 | 1 600 | 40 860 |
| 2025 | 551 | 2 536 | 1 989 | 1 529 | 1 584 | 1 581 | 3 635 | 13 652 | 9 447 | 4 227 | 1 638 | 42 368 |
| 2026 | 604 | 2 712 | 2 013 | 1 571 | 1 575 | 1 631 | 3 767 | 14 398 | 9 685 | 4 352 | 1 667 | 43 974 |
| 2027 | 653 | 2 900 | 2 061 | 1 590 | 1 594 | 1 666 | 3 896 | 15 125 | 9 900 | 4 504 | 1 696 | 45 583 |
| 2028 | 698 | 3 094 | 2 129 | 1 612 | 1 618 | 1 683 | 4 008 | 15 818 | 10 118 | 4 652 | 1 740 | 47 169 |
| 2029 | 748 | 3 308 | 2 212 | 1 635 | 1 661 | 1 687 | 4 148 | 16 601 | 10 385 | 4 783 | 1 802 | 48 973 |

däruv i bostäder som beräknas produceras

| år | 0 år | 1-5 år | 6-9 år | 10-12 år | 13-15 år | 16-18 år | 19-24 år | 25-44 år | 45-64 år | 65-79 år | 80- år | Summa |
|------|------|--------|--------|----------|----------|----------|----------|----------|----------|----------|--------|--------|
| 2020 | 0 | 0 | 0 | 0 | 0 | 0 | 0 | 0 | 0 | 0 | 0 | 0 |
| 2021 | 2 | 4 | 2 | 1 | 0 | 1 | 112 | 126 | 3 | 0 | 0 | 251 |
| 2022 | 21 | 71 | 28 | 14 | 11 | 13 | 337 | 610 | 60 | 10 | 1 | 1 175 |
| 2023 | 50 | 158 | 59 | 30 | 24 | 28 | 411 | 1 124 | 156 | 35 | 4 | 2 079 |
| 2024 | 104 | 325 | 121 | 61 | 51 | 56 | 511 | 1 970 | 345 | 101 | 44 | 3 689 |
| 2025 | 162 | 518 | 193 | 96 | 80 | 86 | 665 | 2 881 | 556 | 154 | 52 | 5 443 |
| 2026 | 221 | 741 | 282 | 138 | 114 | 118 | 783 | 3 821 | 798 | 216 | 62 | 7 294 |
| 2027 | 277 | 973 | 382 | 187 | 151 | 152 | 888 | 4 727 | 1 052 | 278 | 72 | 9 139 |
| 2028 | 328 | 1 205 | 490 | 239 | 190 | 186 | 979 | 5 588 | 1 318 | 346 | 83 | 10 951 |
| 2029 | 384 | 1 451 | 613 | 300 | 234 | 225 | 1 089 | 6 530 | 1 621 | 424 | 96 | 12 967 |

Stadsdelar som ingår i Skärholmen stadsdelsområde är: Bredäng, Sättra, Skärholmen, Vårberg

Bredäng

Folkmängd 31 december

| år | 0 år | 1-5 år | 6-9 år | 10-12 år | 13-15 år | 16-18 år | 19-24 år | 25-44 år | 45-64 år | 65-79 år | 80- år | Summa |
|------|------|--------|--------|----------|----------|----------|----------|----------|----------|----------|--------|--------|
| 2019 | 130 | 680 | 538 | 407 | 402 | 390 | 874 | 3 608 | 2 463 | 960 | 396 | 10 848 |
| 2020 | 126 | 669 | 527 | 423 | 412 | 378 | 899 | 3 537 | 2 486 | 984 | 375 | 10 816 |
| 2021 | 123 | 645 | 528 | 418 | 410 | 401 | 906 | 3 474 | 2 524 | 1 010 | 369 | 10 809 |
| 2022 | 120 | 627 | 531 | 411 | 411 | 412 | 918 | 3 436 | 2 512 | 1 047 | 372 | 10 795 |
| 2023 | 125 | 635 | 528 | 406 | 427 | 423 | 944 | 3 486 | 2 561 | 1 079 | 379 | 10 993 |
| 2024 | 134 | 648 | 535 | 406 | 426 | 427 | 982 | 3 584 | 2 606 | 1 109 | 381 | 11 238 |
| 2025 | 145 | 684 | 539 | 422 | 428 | 436 | 1 020 | 3 756 | 2 660 | 1 152 | 380 | 11 623 |
| 2026 | 159 | 728 | 547 | 432 | 430 | 455 | 1 044 | 3 932 | 2 725 | 1 193 | 382 | 12 025 |
| 2027 | 179 | 794 | 569 | 441 | 438 | 461 | 1 097 | 4 215 | 2 799 | 1 231 | 403 | 12 625 |
| 2028 | 208 | 895 | 604 | 452 | 460 | 474 | 1 168 | 4 646 | 2 920 | 1 290 | 408 | 13 526 |
| 2029 | 240 | 1 013 | 647 | 468 | 478 | 486 | 1 239 | 5 117 | 3 043 | 1 347 | 431 | 14 510 |

däruv i bostäder som beräknas produceras

| år | 0 år | 1-5 år | 6-9 år | 10-12 år | 13-15 år | 16-18 år | 19-24 år | 25-44 år | 45-64 år | 65-79 år | 80- år | Summa |
|------|------|--------|--------|----------|----------|----------|----------|----------|----------|----------|--------|-------|
| 2020 | 0 | 0 | 0 | 0 | 0 | 0 | 0 | 0 | 0 | 0 | 0 | 0 |
| 2021 | 0 | 0 | 0 | 0 | 0 | 0 | 0 | 0 | 0 | 0 | 0 | 0 |
| 2022 | 0 | 0 | 0 | 0 | 0 | 0 | 0 | 0 | 0 | 0 | 0 | 0 |
| 2023 | 9 | 25 | 7 | 3 | 3 | 4 | 25 | 136 | 30 | 10 | 1 | 253 |
| 2024 | 20 | 59 | 21 | 11 | 10 | 11 | 51 | 302 | 66 | 16 | 2 | 570 |
| 2025 | 34 | 111 | 44 | 22 | 19 | 21 | 86 | 540 | 122 | 25 | 3 | 1 027 |
| 2026 | 50 | 169 | 67 | 34 | 29 | 30 | 115 | 781 | 184 | 39 | 5 | 1 501 |
| 2027 | 72 | 248 | 99 | 50 | 42 | 42 | 159 | 1 119 | 272 | 59 | 8 | 2 170 |
| 2028 | 103 | 361 | 145 | 74 | 61 | 61 | 227 | 1 607 | 399 | 88 | 12 | 3 137 |
| 2029 | 137 | 488 | 198 | 100 | 81 | 81 | 290 | 2 126 | 543 | 124 | 17 | 4 184 |

Sätra

Folkmängd 31 december

| år | 0 år | 1-5 år | 6-9 år | 10-12 år | 13-15 år | 16-18 år | 19-24 år | 25-44 år | 45-64 år | 65-79 år | 80- år | Summa |
|------|------|--------|--------|----------|----------|----------|----------|----------|----------|----------|--------|-------|
| 2019 | 99 | 513 | 416 | 303 | 284 | 252 | 568 | 2 290 | 1 782 | 824 | 414 | 7 745 |
| 2020 | 83 | 496 | 422 | 312 | 296 | 262 | 560 | 2 270 | 1 784 | 836 | 398 | 7 716 |
| 2021 | 82 | 482 | 394 | 329 | 301 | 271 | 550 | 2 266 | 1 784 | 858 | 391 | 7 707 |
| 2022 | 85 | 470 | 409 | 320 | 308 | 292 | 566 | 2 304 | 1 801 | 906 | 379 | 7 839 |
| 2023 | 85 | 454 | 411 | 317 | 315 | 302 | 569 | 2 300 | 1 808 | 919 | 376 | 7 856 |
| 2024 | 93 | 468 | 399 | 309 | 331 | 311 | 598 | 2 411 | 1 837 | 931 | 382 | 8 070 |
| 2025 | 109 | 502 | 411 | 315 | 328 | 323 | 700 | 2 672 | 1 908 | 947 | 389 | 8 604 |
| 2026 | 128 | 560 | 417 | 330 | 334 | 337 | 765 | 2 965 | 1 981 | 981 | 387 | 9 183 |
| 2027 | 135 | 594 | 420 | 330 | 329 | 350 | 765 | 3 063 | 2 029 | 1 004 | 389 | 9 409 |
| 2028 | 133 | 604 | 422 | 328 | 329 | 343 | 749 | 3 031 | 2 032 | 1 018 | 404 | 9 392 |
| 2029 | 129 | 608 | 420 | 323 | 333 | 340 | 742 | 2 980 | 2 047 | 1 023 | 423 | 9 367 |

därav i bostäder som beräknas produceras

| år | 0 år | 1-5 år | 6-9 år | 10-12 år | 13-15 år | 16-18 år | 19-24 år | 25-44 år | 45-64 år | 65-79 år | 80- år | Summa |
|------|------|--------|--------|----------|----------|----------|----------|----------|----------|----------|--------|-------|
| 2020 | 0 | 0 | 0 | 0 | 0 | 0 | 0 | 0 | 0 | 0 | 0 | 0 |
| 2021 | 0 | 0 | 0 | 0 | 0 | 0 | 0 | 0 | 0 | 0 | 0 | 0 |
| 2022 | 5 | 14 | 4 | 2 | 2 | 3 | 18 | 78 | 16 | 5 | 1 | 147 |
| 2023 | 8 | 22 | 7 | 3 | 3 | 3 | 20 | 108 | 24 | 7 | 1 | 207 |
| 2024 | 17 | 51 | 16 | 8 | 7 | 8 | 43 | 250 | 57 | 17 | 2 | 475 |
| 2025 | 35 | 103 | 33 | 16 | 14 | 16 | 139 | 555 | 115 | 34 | 4 | 1 063 |
| 2026 | 55 | 171 | 58 | 28 | 24 | 27 | 198 | 890 | 187 | 53 | 7 | 1 696 |
| 2027 | 63 | 214 | 77 | 36 | 30 | 31 | 189 | 1 029 | 230 | 65 | 9 | 1 974 |
| 2028 | 62 | 232 | 88 | 40 | 32 | 31 | 164 | 1 025 | 248 | 73 | 10 | 2 007 |
| 2029 | 59 | 242 | 99 | 45 | 34 | 31 | 151 | 1 010 | 265 | 80 | 12 | 2 029 |

Skärholmen

Folkmängd 31 december

| år | 0 år | 1-5 år | 6-9 år | 10-12 år | 13-15 år | 16-18 år | 19-24 år | 25-44 år | 45-64 år | 65-79 år | 80- år | Summa |
|------|------|--------|--------|----------|----------|----------|----------|----------|----------|----------|--------|-------|
| 2019 | 91 | 549 | 425 | 354 | 354 | 347 | 758 | 2 435 | 2 217 | 966 | 466 | 8 962 |
| 2020 | 88 | 533 | 425 | 349 | 352 | 342 | 729 | 2 464 | 2 198 | 981 | 459 | 8 921 |
| 2021 | 88 | 521 | 425 | 349 | 349 | 350 | 712 | 2 454 | 2 191 | 1 006 | 458 | 8 904 |
| 2022 | 94 | 516 | 446 | 344 | 360 | 363 | 715 | 2 579 | 2 185 | 1 038 | 462 | 9 103 |
| 2023 | 93 | 503 | 457 | 332 | 355 | 359 | 700 | 2 559 | 2 177 | 1 065 | 459 | 9 059 |
| 2024 | 106 | 533 | 457 | 342 | 360 | 364 | 731 | 2 739 | 2 224 | 1 092 | 502 | 9 450 |
| 2025 | 120 | 570 | 464 | 347 | 357 | 377 | 757 | 2 913 | 2 249 | 1 127 | 511 | 9 791 |
| 2026 | 120 | 576 | 448 | 365 | 348 | 370 | 739 | 2 874 | 2 260 | 1 141 | 513 | 9 754 |
| 2027 | 117 | 577 | 442 | 363 | 352 | 369 | 728 | 2 836 | 2 239 | 1 170 | 517 | 9 710 |
| 2028 | 114 | 574 | 442 | 358 | 350 | 360 | 732 | 2 786 | 2 226 | 1 195 | 527 | 9 664 |
| 2029 | 111 | 568 | 441 | 343 | 364 | 353 | 726 | 2 735 | 2 226 | 1 208 | 538 | 9 614 |

därav i bostäder som beräknas produceras

| år | 0 år | 1-5 år | 6-9 år | 10-12 år | 13-15 år | 16-18 år | 19-24 år | 25-44 år | 45-64 år | 65-79 år | 80- år | Summa |
|------|------|--------|--------|----------|----------|----------|----------|----------|----------|----------|--------|-------|
| 2020 | 0 | 0 | 0 | 0 | 0 | 0 | 0 | 0 | 0 | 0 | 0 | 0 |
| 2021 | 0 | 0 | 0 | 0 | 0 | 0 | 0 | 0 | 0 | 0 | 0 | 0 |
| 2022 | 7 | 21 | 9 | 5 | 4 | 5 | 23 | 117 | 24 | 3 | 0 | 220 |
| 2023 | 8 | 25 | 11 | 6 | 5 | 5 | 18 | 121 | 27 | 4 | 1 | 230 |
| 2024 | 21 | 67 | 25 | 13 | 12 | 12 | 55 | 334 | 76 | 36 | 35 | 687 |
| 2025 | 36 | 114 | 42 | 21 | 19 | 20 | 84 | 544 | 127 | 49 | 39 | 1 094 |
| 2026 | 37 | 128 | 48 | 24 | 20 | 19 | 67 | 545 | 139 | 52 | 40 | 1 120 |
| 2027 | 36 | 139 | 55 | 26 | 21 | 20 | 58 | 538 | 150 | 55 | 42 | 1 139 |
| 2028 | 34 | 145 | 61 | 28 | 22 | 20 | 52 | 528 | 159 | 58 | 44 | 1 151 |
| 2029 | 32 | 145 | 67 | 31 | 23 | 20 | 49 | 515 | 168 | 61 | 46 | 1 158 |

Värberg

Folkmängd 31 december

| år | 0 år | 1-5 år | 6-9 år | 10-12 år | 13-15 år | 16-18 år | 19-24 år | 25-44 år | 45-64 år | 65-79 år | 80- år | Summa |
|------|------|--------|--------|----------|----------|----------|----------|----------|----------|----------|--------|--------|
| 2019 | 145 | 699 | 604 | 427 | 378 | 370 | 863 | 3 369 | 2 260 | 872 | 276 | 10 263 |
| 2020 | 130 | 679 | 579 | 440 | 402 | 385 | 845 | 3 312 | 2 300 | 895 | 274 | 10 241 |
| 2021 | 131 | 666 | 564 | 443 | 417 | 394 | 936 | 3 407 | 2 346 | 912 | 282 | 10 497 |
| 2022 | 135 | 690 | 550 | 459 | 425 | 392 | 1 126 | 3 643 | 2 410 | 910 | 311 | 11 051 |
| 2023 | 149 | 716 | 559 | 447 | 446 | 420 | 1 164 | 3 944 | 2 474 | 952 | 320 | 11 591 |
| 2024 | 167 | 756 | 567 | 453 | 456 | 441 | 1 170 | 4 218 | 2 559 | 980 | 336 | 12 103 |
| 2025 | 176 | 780 | 575 | 445 | 470 | 445 | 1 158 | 4 311 | 2 631 | 1 001 | 357 | 12 349 |
| 2026 | 198 | 849 | 602 | 444 | 463 | 468 | 1 220 | 4 626 | 2 719 | 1 037 | 386 | 13 012 |
| 2027 | 222 | 935 | 631 | 456 | 475 | 486 | 1 306 | 5 011 | 2 833 | 1 098 | 386 | 13 839 |
| 2028 | 243 | 1 020 | 662 | 473 | 480 | 507 | 1 359 | 5 356 | 2 939 | 1 148 | 401 | 14 588 |
| 2029 | 268 | 1 121 | 704 | 501 | 486 | 508 | 1 441 | 5 768 | 3 069 | 1 207 | 410 | 15 482 |

därv i bostäder som beräknas produceras

| år | 0 år | 1-5 år | 6-9 år | 10-12 år | 13-15 år | 16-18 år | 19-24 år | 25-44 år | 45-64 år | 65-79 år | 80- år | Summa |
|------|------|--------|--------|----------|----------|----------|----------|----------|----------|----------|--------|-------|
| 2020 | 0 | 0 | 0 | 0 | 0 | 0 | 0 | 0 | 0 | 0 | 0 | 0 |
| 2021 | 2 | 4 | 2 | 1 | 0 | 1 | 112 | 126 | 3 | 0 | 0 | 251 |
| 2022 | 9 | 37 | 15 | 7 | 5 | 6 | 296 | 415 | 19 | 1 | 0 | 808 |
| 2023 | 26 | 86 | 34 | 17 | 13 | 15 | 348 | 759 | 75 | 14 | 2 | 1 389 |
| 2024 | 45 | 149 | 59 | 29 | 23 | 25 | 362 | 1 084 | 145 | 31 | 4 | 1 957 |
| 2025 | 57 | 191 | 75 | 36 | 29 | 30 | 356 | 1 241 | 192 | 46 | 6 | 2 259 |
| 2026 | 80 | 274 | 109 | 52 | 42 | 43 | 403 | 1 605 | 288 | 72 | 9 | 2 976 |
| 2027 | 106 | 372 | 152 | 74 | 59 | 59 | 482 | 2 041 | 400 | 99 | 13 | 3 856 |
| 2028 | 129 | 467 | 196 | 97 | 75 | 74 | 535 | 2 427 | 512 | 127 | 17 | 4 656 |
| 2029 | 155 | 576 | 249 | 124 | 96 | 92 | 599 | 2 879 | 645 | 160 | 22 | 5 596 |

På kommunen skrivna (samma varje år)

Folkmängd 31 december

| år | 0 år | 1-5 år | 6-9 år | 10-12 år | 13-15 år | 16-18 år | 19-24 år | 25-44 år | 45-64 år | 65-79 år | 80- år | Summa |
|------|------|--------|--------|----------|----------|----------|----------|----------|----------|----------|--------|-------|
| 2019 | 15 | 56 | 51 | 29 | 23 | 31 | 137 | 1 136 | 944 | 201 | 25 | 2 648 |

Tabell 2: Antagande om inflyttningsklara lägenheter per år

| Basområde | Fastighet/ Projekt | Typ | 2020 | 2021 | 2022 | 2023 | 2024 | 2025 | 2026 | 2027 | 2028 | 2029 |
|----------------------|--|-----|--------------|--------------|--------------|--------------|--------------|--------------|--------------|--------------|--------------|--------------|
| Hela staden | | | 4 951 | 5 527 | 6 114 | 7 447 | 8 065 | 8 266 | 8 198 | 8 246 | 8 217 | 8 208 |
| Västerort | | | 1 465 | 1 219 | 1 455 | 1 914 | 2 131 | 2 125 | 2 435 | 2 458 | 2 447 | 2 331 |
| Rinkeby-Kista | | | 341 | 314 | 500 | 510 | 779 | 810 | 686 | 566 | 711 | 677 |
| 2240521 | Kvarnvalsen 1 | P | - | - | 90 | - | - | - | - | - | - | - |
| 2240522 | Kvarlaven 6 | H | 27 | - | - | - | - | - | - | - | - | - |
| | Kvarnlåven 4 | B | 50 | 78 | - | - | - | - | - | - | - | - |
| | Kvarnlåven 5 | H | 41 | - | - | - | - | - | - | - | - | - |
| 2240531 | Kvarndammen & Kvarnögat | H | - | - | 87 | - | - | - | - | - | - | - |
| | | U | - | - | 18 | - | - | - | - | - | - | - |
| | Kvarnseglet 3 | H | 73 | - | - | - | - | - | - | - | - | - |
| 2260120 | Kotka (Finlandsgatan) | H | - | - | - | - | - | - | - | - | - | 50 |
| 2260220 | Finlandsgatan, kv A | H | - | - | - | - | - | - | 75 | - | - | - |
| | Finlandsgatan, kv B | B | - | - | - | - | - | - | - | 50 | 50 | 50 |
| | | H | - | - | - | - | - | - | 50 | - | - | - |
| | Finlandsgatan, kv C | B | - | - | - | - | - | - | - | 50 | 50 | 50 |
| | | H | - | - | - | - | - | - | - | - | - | 50 |
| | Finlandsgatan, kv D | B | - | - | - | - | - | - | - | - | 100 | - |
| | Tönsberg | L | - | 6 | - | - | - | - | - | - | - | - |
| | Ålesund (Husby C) | H | - | - | - | 102 | - | - | - | - | - | - |
| 2260230 | Bergen 2 och Oslo 9 (Husby C) | H | - | - | - | 63 | - | - | - | - | - | - |
| | Oslogatan Molde (Husby C) | H | - | - | - | 40 | 39 | 43 | - | - | - | - |
| 2260330 | Anholt, etapp 2 | H | - | - | 50 | 75 | 75 | - | - | - | - | - |
| | Jylland 1 | U | - | 100 | 255 | 100 | - | - | - | - | - | - |
| 2260361 | Kista Square Garden | B | - | - | - | - | 90 | 90 | 91 | 91 | 91 | 91 |
| 2260363 | Isafjord 1 | B | - | - | - | - | - | - | - | 40 | 120 | 154 |
| 2260370 | Brf Vulkanen, Kista Gärd, etapp 2 (Skagafjord) | B | - | - | - | - | - | 100 | 70 | 70 | 68 | - |
| | Grindavik 11 | S | 1 | - | - | - | - | - | - | - | - | - |
| | Grindavik 6 | S | 1 | - | - | - | - | - | - | - | - | - |
| | Grindavik 9 | S | 1 | - | - | - | - | - | - | - | - | - |
| | Kista Ång, Kv 2 | B | - | - | - | - | 52 | 80 | 60 | - | - | - |
| | Kista Ång, Kv 3 | H | - | - | - | - | 122 | - | - | - | - | - |
| | Kista Ång, kv 4 | H | - | - | - | - | 60 | 60 | - | - | - | - |
| | | U | - | - | - | 80 | 80 | 65 | - | - | - | - |
| | Kista Ång, Kv 5 | H | - | - | - | 50 | 101 | - | - | - | - | - |
| | Kista Ång, Kv 6 | B | - | - | - | - | 75 | 65 | - | - | - | - |
| | Kista Ång, kv 8 | B | - | - | - | - | - | 67 | 90 | 70 | - | - |
| | Kista Ång, Kv 9 | B | - | - | - | - | - | 80 | 80 | - | - | - |
| | Myrdalsjökel 1 | S | 1 | - | - | - | - | - | - | - | - | - |
| | Odde 1 | B | - | - | - | - | - | - | - | 100 | 137 | 137 |
| | | H | - | - | - | - | 85 | 85 | 95 | 95 | 95 | 95 |
| | | U | - | - | - | - | - | 75 | 75 | - | - | - |
| | Selfoss 2-4 | B | 146 | 130 | - | - | - | - | - | - | - | - |
| Spånga-Tensta | | | 256 | 325 | 466 | 822 | 648 | 334 | 456 | 293 | 239 | 144 |
| 2240130 | Bromsten: s+ | S | - | 3 | 3 | 3 | 3 | 3 | 3 | 3 | 3 | 3 |
| | Bromstensgluggen | H | - | - | - | - | - | - | 75 | 50 | 50 | 50 |
| | Bromstensstaden etapp 1 (norra) | B | - | - | - | - | 60 | 59 | 59 | - | - | - |
| | Bromstensstaden etapp 1 (södra) | B | - | - | - | 50 | 100 | - | - | - | - | - |
| | Bromstensstaden etapp 1 (Västra) | H | - | - | - | 46 | 90 | - | - | - | - | - |
| | Bromstensstaden etapp 1 (östra) | B | - | - | - | - | - | 53 | 53 | 54 | - | - |
| | Bromstensstaden etapp 2, br | B | - | - | - | 70 | 70 | - | 80 | 80 | 90 | 85 |
| | Bromstensstaden etapp 2, hr | H | - | - | - | - | - | 45 | 100 | 100 | 90 | 0 |
| | Freja 8 | H | 8 | - | - | - | - | - | - | - | - | - |
| | Gunhild 7 | B | - | - | 67 | 80 | 62 | - | - | - | - | - |
| 2240200 | Flysta: s+ | S | - | 2 | 2 | 2 | 2 | 2 | 2 | 2 | 2 | 2 |
| 2240622 | Spånga C öst (Spångaviadukten) | Ä | - | - | 20 | 20 | - | - | - | - | - | - |
| 2240631 | Tulpanen 8 | S | 1 | - | - | - | - | - | - | - | - | - |
| 2240632 | Allé 6 | S | 1 | - | - | - | - | - | - | - | - | - |
| | Luktärten 22 | S | 1 | - | - | - | - | - | - | - | - | - |
| | Pärblomman 1 | S | 4 | - | - | - | - | - | - | - | - | - |
| | Solhem: s+ | S | - | 2 | 2 | 2 | 2 | 2 | 2 | 2 | 2 | 2 |
| 2240700 | Ferdinand 10 | U | 209 | - | - | - | - | - | - | - | - | - |
| | Ferdinand 14, | U | - | 168 | 300 | 377 | - | - | - | - | - | - |
| | Ferdinand 9 | B | - | - | 70 | 70 | 54 | - | - | - | - | - |
| | | L | - | - | - | 6 | - | - | - | - | - | - |
| | Ikonen 4 | H | - | 8 | - | - | - | - | - | - | - | - |
| | Sundby: s+ | S | - | 2 | 2 | 2 | 2 | 2 | 2 | 2 | 2 | 2 |
| 2240821 | Kämpinge 2 | H | - | - | - | - | 86 | 88 | - | - | - | - |
| | Ledinge 1 | H | 32 | 140 | - | - | - | - | - | - | - | - |
| 2240822 | Tenstaterrassen | B | - | - | - | 50 | 80 | 80 | 80 | - | - | - |
| | | H | - | - | - | 9 | - | - | - | - | - | - |

| Basområde | Fastighet/ Projekt | Typ | 2020 | 2021 | 2022 | 2023 | 2024 | 2025 | 2026 | 2027 | 2028 | 2029 |
|---------------------------|---|-----|------------|------------|------------|------------|------------|------------|------------|--------------|--------------|--------------|
| | | P | - | - | - | 35 | 37 | - | - | - | - | - |
| Hässelby-Vällingby | | | 346 | 40 | 50 | 162 | 301 | 298 | 448 | 585 | 442 | 430 |
| 2230100 | Grimstagatan (Tegelterrassen) | B | - | - | 35 | 35 | - | - | - | - | - | - |
| | Silvret 3 | H | 113 | - | - | - | - | - | - | - | - | - |
| 2230200 | Björnmossevägen | B | - | - | - | - | - | - | 80 | 85 | - | - |
| | | H | - | - | - | - | 100 | 60 | 60 | - | - | - |
| | | S | - | - | - | - | 8 | - | - | - | - | - |
| 2230300 | Brudföljet 1 | S | 1 | - | - | - | - | - | - | - | - | - |
| | Nälsta: s+ | S | - | 2 | 2 | 2 | 2 | 2 | 2 | 2 | 2 | 1 |
| 2230460 | Häftklammern 4 + 5 | S | - | 12 | 12 | 12 | - | - | - | - | - | - |
| 2230520 | Vinsta: s+ | S | - | 1 | 1 | 1 | 1 | 1 | 1 | 1 | 1 | 1 |
| 2230560 | Stadsutvecklingsområde Vinsta-Johannelund | B | - | - | - | - | - | - | - | - | 30 | 30 |
| | | H | - | - | - | - | - | - | - | - | 30 | 30 |
| 2250120 | Friherregatan | H | - | - | - | - | - | - | 40 | 46 | - | - |
| 2250140 | Aprikosgatan | B | - | - | - | - | - | 25 | 30 | 30 | - | - |
| | | H | - | - | - | - | - | 25 | 30 | 30 | - | - |
| 2250200 | Grimsta 1:2 | H | 13 | 3 | - | - | - | - | - | - | - | - |
| | | U | 24 | 12 | - | - | - | - | - | - | - | - |
| | Hässelby värmeverk, Vassen 3 | B | - | - | - | - | - | - | - | 75 | 75 | 125 |
| | | H | - | - | - | - | - | - | - | 75 | 75 | 125 |
| 2250310 | Hässelby Villastad 28:1 (Asplövsgård) | B | - | - | - | - | 25 | 25 | - | - | - | - |
| 2250320 | Vintergäcken 1 | B | 50 | - | - | - | - | - | - | - | - | - |
| | Växthusvägen | H | - | - | - | 60 | 120 | 60 | - | - | - | - |
| 2250332 | Fjällrutan 1 | S | 6 | - | - | - | - | - | - | - | - | - |
| | Fjällrutan 22-23 | S | 4 | - | - | - | - | - | - | - | - | - |
| | Floren 72 | S | 1 | - | - | - | - | - | - | - | - | - |
| | Mossrosen 2 | S | 9 | - | - | - | - | - | - | - | - | - |
| | Peninggräset | S | - | 10 | - | - | - | - | - | - | - | - |
| | Vitsenapen 1 | B | - | - | - | - | - | 100 | 100 | 100 | 100 | - |
| | Ängsklockan 22 | S | 2 | - | - | - | - | - | - | - | - | - |
| 2250340 | Nunneörten 5 | S | 1 | - | - | - | - | - | - | - | - | - |
| | Vallörten 16 | U | 13 | - | - | - | - | - | - | - | - | - |
| 2250350 | Kärrlijan 4 | B | 109 | - | - | - | - | - | - | - | - | - |
| | Åkermyntan 9 | P | - | - | - | 45 | 45 | - | - | - | - | - |
| 2250360 | Riddersvik | B | - | - | - | - | - | - | 30 | 36 | 35 | 35 |
| | | H | - | - | - | - | - | - | 48 | 48 | 49 | 49 |
| | | S | - | - | - | - | - | - | - | 30 | 45 | 34 |
| | | Ä | - | - | - | - | - | - | 27 | 27 | - | - |
| Bromma | | | 522 | 540 | 439 | 420 | 403 | 683 | 845 | 1 014 | 1 055 | 1 080 |
| 2210130 | Geografiboken | P | - | - | - | - | - | 72 | - | - | - | - |
| | Västerled | B | - | - | - | 30 | 30 | - | - | - | - | - |
| 2210300 | Blackebergs Torg | B | - | - | - | - | - | - | - | - | - | 20 |
| | Blackebergs Torg (norrmanen 11) | H | - | - | - | - | - | - | - | - | - | 50 |
| | Blackebergsbacken | H | - | - | - | - | - | 35 | 35 | - | - | - |
| | Engelsmannen 7 | H | - | - | 65 | - | - | - | - | - | - | - |
| | Greken 2 | H | - | - | 30 | - | - | - | - | - | - | - |
| | Nya Islandstorget, Blackebergsvägen | B | - | - | - | 35 | 70 | 35 | - | - | - | - |
| | Nya Islandstorget, Blackebergsvägen, kv A | H | - | - | 24 | 24 | - | - | - | - | - | - |
| | Nya Islandstorget, Blackebergsvägen, kv B | U | - | - | 30 | 30 | - | - | - | - | - | - |
| | Nya Islandstorget, Blackebergsvägen, kv D | H | - | - | - | 70 | - | - | - | - | - | - |
| 2210400 | Moränängan 14 | S | 4 | - | - | - | - | - | - | - | - | - |
| | Prebendet 17 | S | 1 | - | - | - | - | - | - | - | - | - |
| 2210500 | Fönsterbandet 17 | S | 1 | - | - | - | - | - | - | - | - | - |
| | Program för Solvalla | B | - | - | - | - | - | - | - | - | 50 | 75 |
| | | H | - | - | - | - | - | - | - | - | 50 | 75 |
| | Slutstenen 1 | B | - | - | - | 11 | - | - | - | - | - | - |
| | Solvalla, kv. 14 | B | - | - | - | - | - | - | 60 | - | - | - |
| | Solvalla, kv. 23 | B | - | - | - | - | - | - | - | 50 | 80 | 90 |
| | | Ä | - | - | - | - | - | - | - | 50 | - | - |
| | Solvalla, kv. 24 | B | - | - | - | - | - | - | 160 | - | - | - |
| | Solvalla, kv. 34 | H | - | - | - | - | - | - | - | 80 | 80 | - |
| 2210700 | Archimedes 1 och del av Mariehäll 1:10 (fd. Karlsbodavägen) | B | - | - | - | - | - | 50 | 50 | 50 | 50 | 50 |
| | Baltic 24 | H | 169 | 100 | - | - | - | - | - | - | - | - |
| | Baltic 25 | B | - | 105 | - | - | - | - | - | - | - | - |
| | Betongblandaren | U | - | - | - | - | - | - | 130 | 84 | - | - |
| | Betongblandaren 10 | B | - | - | - | - | - | - | - | 75 | 100 | 100 |
| | Fölet 2 | H | - | - | 20 | - | - | - | - | - | - | - |
| | Karlsbodavägen (Archimedes) | H | - | - | - | - | 40 | 61 | 60 | - | - | - |
| | Linaberg 19 | H | - | 131 | - | - | - | - | - | - | - | - |
| | Minnat | B | - | - | - | 30 | 30 | 40 | - | - | - | - |
| | Sämjan 2 | H | 160 | - | - | - | - | - | - | - | - | - |
| 2210840 | Grimsta 1:5 | U | 65 | 69 | - | - | - | - | - | - | - | - |

| Basområde | Fastighet/ Projekt | Typ | 2020 | 2021 | 2022 | 2023 | 2024 | 2025 | 2026 | 2027 | 2028 | 2029 |
|--------------------|--|-----|--------------|--------------|--------------|--------------|--------------|--------------|--------------|--------------|--------------|--------------|
| | Lintaverket | B | - | - | - | - | - | - | 50 | 50 | 50 | 50 |
| | | H | - | - | - | - | - | - | 50 | 50 | 70 | 50 |
| | Program för Centrala Bromma | B | - | - | - | - | - | - | - | 50 | 50 | 50 |
| | | H | - | - | - | - | - | - | - | 50 | 50 | 50 |
| | Sedumbacken (Spångavägen) | H | - | - | - | - | - | 100 | - | - | - | - |
| | Skrönan 1 | H | - | - | 114 | - | - | - | - | - | - | - |
| 2211121 | Nya Islandstorget, Blackebergsvägen | B | - | - | - | 50 | 50 | 50 | 50 | - | - | - |
| 2211130 | Blackebergsvägen, br | B | - | - | - | - | - | 70 | 70 | 50 | - | - |
| | Blackebergsvägen, hr | H | - | - | - | - | - | 80 | 40 | - | - | - |
| 2211260 | Gjutmästaren (Ulvsunda Industriområde) | B | - | - | - | - | - | - | - | 50 | 50 | 50 |
| | Gjutmästaren 6 & 9 | H | - | - | - | - | - | - | - | - | - | 70 |
| | Masugnen (Ulvsunda Industriområde) | B | - | - | - | - | - | - | - | 75 | 75 | 0 |
| | Strandkanten (Masugnen 7) | B | - | - | 30 | 30 | 40 | - | - | - | - | - |
| | Ulvsunda Industriområde | B | - | - | - | - | - | - | - | - | 50 | 50 |
| | Åstranden 5 (Masugnen 5) | B | - | - | - | - | 90 | 90 | 90 | - | - | - |
| 2211300 | Program för Centrala Bromma | B | - | - | - | - | - | - | - | 50 | 50 | 50 |
| | | H | - | - | - | - | - | - | - | 50 | 50 | 50 |
| | Sykorgen 7 | B | 22 | - | - | - | - | - | - | - | - | - |
| 2211420 | Program för Centrala Bromma | H | - | - | - | - | - | - | - | 50 | 50 | 50 |
| 2211460 | Örtuglandet 1 | H | - | 65 | 30 | - | - | - | - | - | - | - |
| 2220100 | Alviks strand, Alvik 1:18 m.fl. | B | - | - | - | - | - | - | - | 100 | 100 | 100 |
| 2220200 | Korrekturet 14 | S | 2 | - | - | - | - | - | - | - | - | - |
| 2220300 | Olovsunds station | Ä | - | 10 | 9 | - | - | - | - | - | - | - |
| | Prosten 2 | Ä | 30 | - | - | - | - | - | - | - | - | - |
| 2220400 | Brf Nockeby | B | 15 | 35 | - | - | - | - | - | - | - | - |
| | | S | 2 | - | - | - | - | - | - | - | - | - |
| | Ordenskapitlet | H | - | - | 45 | 45 | - | - | - | - | - | - |
| | Torget | B | - | - | - | 28 | 28 | - | - | - | - | - |
| | Torget radhus | S | - | - | - | 17 | - | - | - | - | - | - |
| 2220600 | Huldran 8 | S | 2 | - | - | - | - | - | - | - | - | - |
| 2220820 | Ammarfjället 1 | H | 37 | - | - | - | - | - | - | - | - | - |
| | Brf Tranebergsängen | B | - | - | - | 20 | 25 | - | - | - | - | - |
| | Garpknölen 1 | B | - | 25 | - | - | - | - | - | - | - | - |
| | Sörklippan 1 | Ä | 12 | - | - | - | - | - | - | - | - | - |
| 2221100 | Skranket 1 | B | - | - | 42 | - | - | - | - | - | - | - |
| Inre staden | | | 1 183 | 1 463 | 1 621 | 1 702 | 1 576 | 2 015 | 1 370 | 1 300 | 1 516 | 1 331 |
| Kungsholmen | | | 173 | 18 | 74 | 238 | 243 | 544 | 620 | 440 | 636 | 381 |
| 1310170 | St Eriks Ögonsjukhus (Tegelbruket 4 m.fl) | B | - | - | - | - | - | - | 45 | 42 | 88 | - |
| | | H | - | - | - | - | - | - | 45 | 42 | 88 | - |
| 1320130 | Vallgossen 13 | P | - | - | 49 | - | - | - | - | - | - | - |
| 1320220 | Signalpatrullen 13 | B | 6 | 6 | - | - | - | - | - | - | - | - |
| 1320310 | Stadshagen | B | - | - | 25 | 105 | 100 | 70 | - | - | 150 | 150 |
| | | H | - | - | - | 50 | 60 | 79 | 90 | - | - | - |
| | Stadshagsklippan 1 och 2 | H | - | - | - | - | - | - | - | 50 | 70 | 84 |
| | | L | - | - | - | - | - | - | - | 6 | - | - |
| | Tjället | U | - | - | - | 83 | 83 | - | - | - | - | - |
| | Tjället 8 | H | - | 12 | - | - | - | - | - | - | - | - |
| 1320330 | Gångaren 10 | H | - | - | - | - | - | - | - | - | - | 72 |
| 1320410 | Hornsbergskvarteren (Kristinebergs Slott 10) | H | - | - | - | - | - | 85 | 85 | - | - | - |
| | Krillans krog 1 | B | 167 | - | - | - | - | - | - | - | - | - |
| 1320430 | Hornsbergskvarteren (Kristinebergs Slott 10) | B | - | - | - | - | - | 70 | 100 | 125 | 70 | 75 |
| | | Ä | - | - | - | - | - | 50 | - | - | - | - |
| 1330100 | Primus Lilla Essingen | B | - | - | - | - | - | 50 | 105 | 105 | 100 | - |
| | | H | - | - | - | - | - | 50 | 50 | - | - | - |
| 1330200 | Ångtvätten | B | - | - | - | - | - | 40 | 50 | 70 | 70 | - |
| | Ångtvätten (Vridmaskinen) | H | - | - | - | - | - | 50 | 50 | - | - | - |
| Norrmalm | | | 278 | 209 | 614 | 485 | 390 | 479 | 100 | 100 | 0 | 30 |
| 1010280 | Hästskon 12 | B | - | - | - | - | - | - | - | - | - | 30 |
| 1010330 | Hästen 21 | B | - | - | - | - | 25 | - | - | - | - | - |
| 1110220 | Ingemar 17 | B | 10 | - | - | - | - | - | - | - | - | - |
| | Väduren 10 | H | - | - | 15 | - | - | - | - | - | - | - |
| 1140110 | Hagastaden dp 2 Östra, kv 13 | P | - | - | - | - | 90 | - | - | - | - | - |
| | | U | - | - | - | - | - | 254 | - | - | - | - |
| | Östra Hagastaden, dp 2, kv Ribosomen | B | - | - | - | 50 | 50 | - | - | - | - | - |
| 1140120 | Smedjan 14 | B | - | 10 | - | - | - | - | - | - | - | - |
| 1140211 | Algoritmen 1 | H | 150 | - | - | - | - | - | - | - | - | - |
| | Bologna 1 | B | - | - | 108 | - | - | - | - | - | - | - |
| | Coimbra 1 | B | - | - | 134 | - | - | - | - | - | - | - |
| | Hagastaden, dp 1, Sorbonne | B | - | - | - | - | 75 | 75 | - | - | - | - |
| | Hagastaden, dp 2, kv 11 och 12 | B | - | - | - | 100 | - | - | - | - | - | - |
| | Humboldt 1 | B | - | - | 126 | - | - | - | - | - | - | - |
| | Kromosomen 3-4 | B | 50 | - | - | - | - | - | - | - | - | - |

| Basområde | Fastighet/ Projekt | Typ | 2020 | 2021 | 2022 | 2023 | 2024 | 2025 | 2026 | 2027 | 2028 | 2029 |
|------------------|---|-----|------------|------------|------------|------------|------------|------------|------------|------------|------------|------------|
| | Lysosomen | B | - | - | - | 128 | - | - | - | - | - | - |
| | Organellen 1 | B | - | - | 100 | 97 | - | - | - | - | - | - |
| | Oxford 1 | B | - | 129 | - | - | - | - | - | - | - | - |
| | Proteinet 1 | B | - | - | 119 | 110 | - | - | - | - | - | - |
| | | L | - | - | 12 | - | - | - | - | - | - | - |
| | Hagastaden, dp 1, kv Ribosomen | H | - | - | - | - | 50 | 50 | - | - | - | - |
| 1140220 | Program för Hagastaden dp 3 | B | - | - | - | - | 100 | 100 | 100 | 100 | - | - |
| 1140240 | Helix 1 | B | 68 | 70 | - | - | - | - | - | - | - | - |
| Östermalm | | | 409 | 782 | 345 | 505 | 506 | 665 | 490 | 640 | 810 | 920 |
| 1210162 | Humlegården 60 | B | - | - | - | - | - | - | - | - | 30 | - |
| 1210220 | Forum (Roslagsbanan) | U | - | - | - | - | 65 | 60 | - | - | - | - |
| 1210232 | Amarellen 1 | U | - | 131 | - | - | - | - | - | - | - | - |
| 1210320 | Filosofen 2 | U | 220 | 77 | 60 | 123 | 0 | 100 | 100 | 100 | - | - |
| 1210340 | Kattrumpstullen 12 | U | - | - | - | 76 | 76 | - | - | - | - | - |
| | Kattrumpstullen 14 | U | - | 97 | - | - | - | - | - | - | - | - |
| | Kattrumpstullen 15 | U | - | - | 95 | - | - | - | - | - | - | - |
| | Kattrumpstullen 16 | U | - | - | - | 146 | - | - | - | - | - | - |
| | Kattrumpstullen 17 | U | - | - | 122 | - | - | - | - | - | - | - |
| | Kattrumpstullen 9 | U | - | 201 | - | - | - | - | - | - | - | - |
| | Teknikhöjden 1 | U | - | 155 | - | - | - | - | - | - | - | - |
| 1210410 | Jackproppen 1 | B | 15 | 35 | - | - | - | - | - | - | - | - |
| | | S | - | 4 | - | - | - | - | - | - | - | - |
| 1210421 | Ängsbotten 6, 1 | B | - | - | - | - | 40 | 45 | - | - | - | - |
| | Ängsbotten 6, 2 | H | - | - | - | - | 45 | 45 | 45 | 45 | - | - |
| | Ängsbotten 6, 3 | U | - | - | - | - | - | - | 150 | 75 | 75 | - |
| 1210422 | Backåkra 5 | S | 2 | - | - | - | - | - | - | - | - | - |
| | Gasverket Östra | B | - | - | - | - | 65 | 65 | 60 | - | - | - |
| 1210423 | Kolkajen-Ropsten | B | - | - | - | - | - | - | - | 150 | 185 | 100 |
| | | H | - | - | - | - | - | 60 | - | 150 | 120 | - |
| | | U | - | - | - | - | - | - | - | - | 40 | - |
| | Koppången 1 | B | - | 49 | - | - | - | - | - | - | - | - |
| 1210432 | Södra Värtan | B | - | - | - | - | 75 | 75 | 95 | 80 | 195 | 230 |
| | | H | - | - | - | - | - | - | 40 | 40 | 65 | 65 |
| | | Ä | - | - | - | - | - | - | - | - | - | 25 |
| 1220110 | Riddaren 18 | B | 18 | - | - | - | - | - | - | - | - | - |
| 1220130 | Ynglingen 10 | B | - | 8 | 8 | - | - | - | - | - | - | - |
| 1230300 | Svea artilleri 26 | B | 129 | - | - | - | - | - | - | - | - | - |
| 1230330 | Ordonnansen 6 | B | - | - | 60 | 60 | - | - | - | - | - | - |
| | Väbeln 3 | U | - | - | - | 100 | 140 | 140 | - | - | - | - |
| 1230350 | New York 9 | B | 25 | 25 | - | - | - | - | - | - | - | - |
| | Rio 7 | U | - | - | - | - | - | 75 | - | - | - | - |
| 1230370 | Genua | H | - | - | - | - | - | - | - | - | - | 30 |
| | Tegeludden 13 | B | - | - | - | - | - | - | - | - | - | 170 |
| 1230380 | Program för NDS Loudden | B | - | - | - | - | - | - | - | - | 50 | 150 |
| | | H | - | - | - | - | - | - | - | - | 50 | 150 |
| Södermalm | | | 323 | 454 | 588 | 474 | 437 | 327 | 160 | 120 | 70 | - |
| 1410130 | Mariagårdstjärnan och JH Romans Park, Södermalm | B | - | - | - | - | - | 75 | - | - | - | - |
| 1410150 | Fatburgsgatan (Södermalm 4:1) | H | - | - | - | - | 20 | 37 | - | - | - | - |
| 1420110 | Hornsbruksgatan | B | - | - | 15 | 15 | - | - | - | - | - | - |
| | Yxan 4 | P | - | - | - | - | - | 50 | 60 | 70 | 70 | - |
| 1420120 | Lundagatan | B | - | - | - | - | - | 40 | - | - | - | - |
| 1420210 | Plankan 24 | H | - | 58 | 50 | - | - | - | - | - | - | - |
| | | U | - | - | 50 | - | - | - | - | - | - | - |
| 1420230 | Tobaksmonopolet 3 | B | 20 | 91 | 20 | - | - | - | - | - | - | - |
| 1430120 | Libellen 1 | H | - | 32 | - | - | - | - | - | - | - | - |
| 1430140 | Tjurberget 3-8 | P | - | - | - | - | - | - | 50 | 50 | - | - |
| | Van der Huff | H | - | - | - | 40 | 40 | - | - | - | - | - |
| 1430180 | Verktummen 5 | H | - | 97 | - | - | - | - | - | - | - | - |
| 1430220 | Obeliskan 25 | B | - | 70 | - | - | - | - | - | - | - | - |
| 1430230 | Sandbacken Mindre | B | - | - | - | 15 | - | - | - | - | - | - |
| | Sturen Större 12 | B | 45 | - | - | - | - | - | - | - | - | - |
| 1430250 | Malongenparken | H | - | - | - | - | 20 | - | - | - | - | - |
| 1440120 | Färgarplan, Söderkåkar | B | - | - | - | 25 | 30 | - | - | - | - | - |
| 1440220 | Gurkan 1 | B | 50 | 27 | - | - | - | - | - | - | - | - |
| 1440250 | Kv 1, Persikan, Södermalm | B | - | - | - | 50 | 75 | 25 | - | - | - | - |
| | | Ä | - | - | - | 50 | - | - | - | - | - | - |
| | Kv 2, Persikan, Södermalm | H | - | - | - | - | 50 | 50 | 50 | - | - | - |
| | Kv 3, Persikan, Södermalm | B | - | - | 44 | 44 | - | - | - | - | - | - |
| | | H | - | - | 25 | 50 | 30 | - | - | - | - | - |
| | Kv 4, Persikan (Mangon), Södermalm | H | - | - | 170 | - | - | - | - | - | - | - |
| | Kv 5, Persikan, Södermalm | H | - | - | 50 | 50 | 50 | - | - | - | - | - |
| | Kv 6, Persikan, Södermalm | B | - | - | - | 45 | 43 | - | - | - | - | - |

| Basområde | Fastighet/ Projekt | Typ | 2020 | 2021 | 2022 | 2023 | 2024 | 2025 | 2026 | 2027 | 2028 | 2029 |
|-----------------------------|---|-----|--------------|--------------|--------------|--------------|--------------|--------------|--------------|--------------|--------------|--------------|
| | | H | - | - | 41 | 40 | - | - | - | - | - | - |
| | Kv 7, Persikan, Södermalm | B | - | - | - | 50 | 79 | 50 | - | - | - | - |
| 1440321 | Godsvagnen 12 | B | 134 | - | - | - | - | - | - | - | - | - |
| 1440322 | Påsen 11 | B | - | 79 | 123 | - | - | - | - | - | - | - |
| | Påsen 13 | B | 74 | - | - | - | - | - | - | - | - | - |
| Söderort | | | 2 303 | 2 845 | 3 038 | 3 831 | 4 358 | 4 126 | 4 393 | 4 488 | 4 254 | 4 546 |
| Enskede-Årsta-Vantör | | | 549 | 761 | 396 | 924 | 1 194 | 1 085 | 1 214 | 1 570 | 1 356 | 1 490 |
| 2121021 | Årstafältet etapp 4, br | B | - | - | - | - | - | - | - | 50 | 100 | 100 |
| | Årstafältet etapp 4, hr | H | - | - | - | - | - | - | - | 40 | 100 | 100 |
| | Årstafältet etapp 4, Småhus | S | - | - | - | - | - | - | - | 19 | 20 | - |
| | Östberga Centrum | H | - | - | - | 40 | 44 | - | - | - | - | - |
| | Östberga Norra | H | - | - | - | - | - | - | 40 | 40 | - | - |
| 2121022 | Årstafältet, Etapp 1, Kv. Aa, Foxen | B | - | - | - | 30 | 39 | - | - | - | - | - |
| | Årstafältet, Etapp 1, Kv. Ab, Foxen | B | - | - | - | 40 | 42 | - | - | - | - | - |
| | Årstafältet, Etapp 1, Kv. Ba, Hedsjön | B | - | - | - | - | - | 81 | - | - | - | - |
| | Årstafältet, Etapp 1, Kv. Bb, Hedsjön | H | - | - | - | - | 67 | - | - | - | - | - |
| | Årstafältet, Etapp 1, kv. C, Lejaren | B | - | - | - | 47 | 50 | - | - | - | - | - |
| | Årstafältet, Etapp 1, Kv. Da, Näckten | B | - | - | - | - | 55 | - | - | - | - | - |
| | Årstafältet, Etapp 1, Kv. Dd, Näckten | B | - | - | - | - | 55 | - | - | - | - | - |
| | Årstafältet, Etapp 1, Kv. E, Svegsjön | U | - | - | - | 56 | 56 | 57 | - | - | - | - |
| | Årstafältet, Etapp 1, Kv. F, Stödesjön | H | - | - | - | 114 | - | - | - | - | - | - |
| | Årstafältet, Etapp 1, Kv. Ga, Ottnaren | B | - | - | - | - | 52 | - | - | - | - | - |
| | Årstafältet, Etapp 1, Kv. Gb, Kv. I, Ottnaren | H | - | - | - | 42 | 42 | - | - | - | - | - |
| | Årstafältet, Etapp 1, Kv. I, Borlänge | B | - | - | - | 22 | - | - | - | - | - | - |
| | | S | - | - | - | 22 | 22 | - | - | - | - | - |
| | Årstafältet, Etapp 1, Kv. Ia, Borlänge | H | - | - | - | 43 | - | - | - | - | - | - |
| | Årstafältet, Etapp 2, Kv. E | B | - | - | - | - | - | - | - | 70 | 70 | 70 |
| | Årstafältet, Etapp 2, Kv. A | B | - | - | - | - | - | - | 47 | - | - | - |
| | Årstafältet, Etapp 2, Kv. B | B | - | - | - | - | - | - | - | 50 | 49 | - |
| | Årstafältet, Etapp 2, Kv. D, Postgården | H | - | - | - | - | - | - | 40 | 49 | - | - |
| | Årstafältet, Etapp 2, Kv. Fa | B | - | - | - | - | - | - | 50 | 50 | 50 | - |
| | Årstafältet, Etapp 5 | B | - | - | - | - | - | - | - | - | - | 80 |
| | | H | - | - | - | - | - | - | - | - | 50 | 50 |
| | Östberga Norra | B | - | - | - | - | - | - | 50 | 55 | - | - |
| | | H | - | - | - | - | - | - | 130 | 130 | - | - |
| 2130100 | Diabilden | B | - | - | - | 50 | 50 | 50 | - | - | - | - |
| | Diabilden, utökad | H | - | - | - | 70 | 80 | 50 | - | - | - | - |
| | Filmen | H | - | - | - | 35 | - | - | - | - | - | - |
| | Filmen 2 | H | - | 84 | - | - | - | - | - | - | - | - |
| | Framkällningen 3 | H | 50 | - | - | - | - | - | - | - | - | - |
| | Fågelstavägen | U | - | - | - | - | - | - | - | 50 | - | - |
| | Färgfilmen | H | - | - | - | 60 | - | - | - | - | - | - |
| | Gengasen 4, Örby C | H | - | - | 100 | - | - | - | - | - | - | - |
| | Lådkameran | H | - | - | 40 | 80 | - | - | - | - | - | - |
| | Passfotot 2 | H | 48 | - | - | - | - | - | - | - | - | - |
| 2130210 | Branddörren 6 | B | - | 45 | 45 | - | 50 | 50 | - | - | - | - |
| | Trappsteget 2 | H | - | 72 | - | - | - | - | - | - | - | - |
| 2130230 | Fönsterbrädan 1 | S | - | 14 | - | - | - | - | - | - | - | - |
| | Hemsystem | P | - | - | - | - | 72 | 35 | - | - | - | - |
| 2130240 | Bänkskåpet 2 | B | - | 25 | 45 | - | - | - | - | - | - | - |
| 2130260 | Arkivfotot | H | - | - | - | - | - | - | - | - | - | 70 |
| 2130320 | FHR 2 Rågsvedsvägen, b | B | - | - | - | - | - | - | - | 50 | 75 | 50 |
| | FHR 2 Rågsvedsvägen, h | H | - | - | - | - | - | - | - | 50 | 75 | 50 |
| | FHR Låsgången | H | - | - | - | - | - | - | 60 | - | - | - |
| 2130330 | FHR 2 Rågsvedsvägen, Vallhunden | H | - | - | - | - | - | - | 70 | - | - | - |
| | FHR 4b Bjurbäcken | B | - | - | - | - | - | - | - | - | - | 110 |
| | | H | - | - | - | 60 | 60 | - | - | - | - | - |
| | Fäboden 1 | U | - | 108 | - | - | - | - | - | - | - | - |
| 2130340 | FHR 4 Bjursätragatan | B | - | - | - | - | - | - | - | 56 | 56 | 56 |
| | | H | - | - | - | - | - | - | - | 56 | 56 | 56 |
| 2130420 | Farfarstapplan | U | - | - | - | - | - | - | 24 | - | - | - |
| | Skogskarlen 1 | B | 17 | - | - | - | - | - | - | - | - | - |
| 2130430 | De Gamlas Hem | B | - | - | - | - | - | - | - | - | - | 40 |
| | | L | - | - | - | - | - | 6 | - | - | - | - |
| | De gamlas vänner 7 | Ä | - | - | - | - | - | 50 | - | - | - | - |
| | Senioren 2 | L | 6 | - | - | - | - | - | - | - | - | - |
| | Senioren 2 | B | 89 | - | - | - | - | - | - | - | - | - |
| | Timmerkälken 15 | S | 1 | - | - | - | - | - | - | - | - | - |
| 2130501 | Förarsätet 14 | S | - | 18 | - | - | - | - | - | - | - | - |
| | Förarsätet 26+31 | S | - | 4 | - | - | - | - | - | - | - | - |
| 2130502 | Självtarten | H | - | - | - | - | - | - | - | - | - | 30 |
| 2130620 | FHR 1a Västra Hagsätra | B | - | - | - | - | 50 | 50 | - | - | - | - |
| | | H | - | - | - | - | 100 | 195 | 95 | - | - | - |
| | FHR 1a Västra Hagästra C | H | - | - | - | - | - | 100 | - | - | - | - |

| Basområde | Fastighet/ Projekt | Typ | 2020 | 2021 | 2022 | 2023 | 2024 | 2025 | 2026 | 2027 | 2028 | 2029 |
|-----------|---|-----|------------|------------|------------|------------|------------|------------|------------|------------|------------|------------|
| | FHR 3b Hagsåtravägen | H | - | - | - | - | - | - | 60 | 100 | 100 | 50 |
| | FHR 5 Älvsjöbadet | B | - | - | - | - | - | - | - | - | - | 50 |
| | | H | - | - | - | - | - | - | - | - | - | 50 |
| | Stubbåkern 2 | H | 58 | - | - | - | - | - | - | - | - | - |
| | Svedjaren 4 | H | 40 | 62 | - | - | - | - | - | - | - | - |
| 2130630 | FHR 1 Gällerstagränd | H | - | - | - | - | - | 75 | - | - | - | - |
| | FHR 1 Stjärnsundsgatan | H | - | - | - | - | - | - | 75 | - | - | - |
| 2140120 | Bägersta Byväg (Rättikan) | B | - | - | - | - | - | - | - | 70 | - | - |
| | Fjärdingsmannen 1 | U | 30 | 85 | - | - | - | - | - | - | - | - |
| | Poliskonstapel 1 | H | 15 | 28 | - | - | - | - | - | - | - | - |
| 2140160 | Bägersta Byväg | B | - | - | - | - | - | - | 70 | 80 | 75 | - |
| | | H | - | - | - | - | - | - | - | 100 | 30 | - |
| | | S | - | - | - | - | - | - | 20 | 15 | - | - |
| 2140210 | Röstråkaren 1 | H | 30 | - | - | - | - | - | - | - | - | - |
| 2140320 | Häradsdomaren | B | - | - | - | - | 60 | - | - | - | - | - |
| | | S | - | - | - | - | 16 | - | - | - | - | - |
| 2140330 | Länsmannen, Enskede IP | H | - | - | - | - | - | 100 | 83 | - | - | - |
| | | U | - | - | - | - | - | - | 100 | - | - | - |
| 2140350 | Dalen 13 | U | - | - | 50 | - | - | - | - | - | - | - |
| | Dalen 21 | H | - | - | - | - | - | 100 | - | - | - | - |
| 2140620 | Årstastråket etapp 3, Konstgjutarvägen, br | B | - | - | - | - | - | - | - | - | 45 | 45 |
| | Årstastråket etapp 3, Konstgjutarvägen, hr | H | - | - | - | - | - | - | - | - | 30 | 30 |
| 2140660 | Slakthusområdet, etapp 1 | B | - | - | - | - | - | - | 110 | 110 | 110 | 110 |
| | Slakthusområdet, etapp 1, hyresrätter | H | - | - | - | - | - | - | 90 | 90 | 89 | 89 |
| | Slakthusområdet, etapp 1, student | U | - | - | - | - | - | - | - | 90 | 86 | - |
| | Slakthusområdet, etapp 3 | P | - | - | - | - | - | - | - | - | - | 90 |
| 2140820 | Årstastråket etapp 3, Allgunnen, br | B | - | - | - | - | - | - | - | - | - | 50 |
| | Årstastråket etapp 3, Allgunnen, hr | H | - | - | - | - | - | - | - | - | - | 50 |
| | Årstastråket etapp 3, Allgunnen, L | H | - | - | - | - | - | - | - | - | - | 14 |
| 2140830 | Eknaren 5 | B | - | - | 26 | 26 | - | - | - | - | - | - |
| | Gisslaren 1 | U | - | 96 | - | - | - | - | - | - | - | - |
| | Glavsfjorden 6 | B | 100 | - | - | - | - | - | - | - | - | - |
| 2140840 | Årstastråket etapp 2, Sävlången | B | - | - | 50 | 47 | - | - | - | - | - | - |
| | Tavelsjövägen | B | - | - | - | 40 | 46 | - | - | - | - | - |
| | Ånn | P | - | - | - | - | 86 | 86 | - | - | - | - |
| 2140850 | Sävlången 2 | H | - | 120 | 40 | - | - | - | - | - | - | - |
| | Årstastråket etapp 2, Valla torg | B | - | - | - | - | - | - | - | 100 | 90 | - |
| 2150401 | Åstorp 2 | B | 25 | - | - | - | - | - | - | - | - | - |
| | Östergarn 2 | B | 40 | - | - | - | - | - | - | - | - | - |
| | Skarpnäck | | 103 | 195 | 372 | 492 | 242 | 516 | 615 | 572 | 570 | 560 |
| Skarpnäck | Halmstadsvägen (fd. Björkhagen C, Åskvädet) | H | - | - | - | 90 | - | - | - | - | - | - |
| | Hammarbyskogen | B | - | - | - | - | - | 50 | 100 | 50 | 50 | - |
| | | H | - | - | - | - | - | 50 | 50 | 50 | - | - |
| | kvarter Regnbågen | U | - | 100 | 66 | - | - | - | - | - | - | - |
| | Kölden | H | - | - | - | 81 | - | - | - | - | - | - |
| 2150402 | Fågelspindeln 1 | S | 6 | - | - | - | - | - | - | - | - | - |
| | Hammarbyhöjden 1:1, Sjöstadshöjden | B | - | - | - | - | - | - | - | - | 50 | 50 |
| | | H | - | - | - | - | - | - | - | - | 45 | 50 |
| | Skolvärdinnan (Garagevägen) | H | - | - | 40 | 40 | - | - | - | - | - | - |
| | Skolvärdinnan (Lidköpingsvägen) | B | - | - | 40 | 40 | - | - | - | - | - | - |
| | Tjockan, Malmövägen | B | - | - | - | 41 | - | - | - | - | - | - |
| 2150500 | Arkövägen | H | - | - | - | - | - | - | - | - | 40 | 35 |
| | Grönskär 2 | H | - | 20 | 21 | - | - | - | - | - | - | - |
| | Kärntorps IP | B | - | - | - | - | 50 | 100 | 50 | - | - | - |
| | | H | - | - | - | 70 | 120 | 106 | 100 | - | - | - |
| | Nytorps gårde | B | - | - | - | - | - | - | 50 | 50 | - | 65 |
| | | H | - | - | - | - | - | - | - | 55 | 60 | - |
| | | Ä | - | - | - | - | - | 35 | 35 | - | - | - |
| | Näskubben 2 | B | 80 | - | - | - | - | - | - | - | - | - |
| | Söderarm 1 | H | - | 15 | 15 | - | - | - | - | - | - | - |
| | Triaden, Fåholmaskogen | U | - | 60 | 190 | 130 | - | - | - | - | - | - |
| | Understen 1 | H | 17 | - | - | - | - | - | - | - | - | - |
| 2150731 | Gamla Tyresövägen | B | - | - | - | - | - | - | - | 35 | 35 | 35 |
| | | H | - | - | - | - | - | 45 | 45 | 40 | 40 | - |
| 2150820 | Rustmästaren 2 (Bergholmsbacken) | B | - | - | - | - | - | 130 | 140 | 142 | - | - |
| | | H | - | - | - | - | - | - | 45 | - | 100 | 100 |
| | | P | - | - | - | - | 72 | - | - | - | - | - |
| 2150830 | Program för Bagarmossen-Skarpnäck | B | - | - | - | - | - | - | - | 75 | 75 | 75 |
| | | H | - | - | - | - | - | - | - | 75 | 75 | 75 |
| 2150840 | Jordbruksministern 3 | B | - | - | - | - | - | - | - | - | - | 75 |
| | Farsta | | 732 | 930 | 491 | 807 | 615 | 602 | 598 | 625 | 657 | 742 |
| 2160210 | Program Tyngdpunkt Farsta | B | - | - | - | - | - | - | - | 50 | 50 | 50 |
| | | H | - | - | - | - | - | - | - | 50 | 50 | 50 |

| Basområde | Fastighet/ Projekt | Typ | 2020 | 2021 | 2022 | 2023 | 2024 | 2025 | 2026 | 2027 | 2028 | 2029 |
|-------------------------|--------------------------------------|-----|------------|------------|--------------|--------------|--------------|--------------|--------------|------------|------------|------------|
| 2160220 | Korsö | H | - | - | - | - | - | 55 | - | - | - | - |
| 2160240 | Kv Vaddö (Sunneplan & Dalarö) | H | - | 40 | 40 | 45 | - | - | - | - | - | - |
| 2160260 | Drevikshöjden f.d. Perstorp, etapp 2 | H | - | - | - | 87 | 87 | - | - | - | - | - |
| | Ekberga 1 | U | - | 202 | - | - | - | - | - | - | - | - |
| | Källvreten 1 | H | - | 98 | - | - | - | - | - | - | - | - |
| | Perstorp 1, etapp 1 | B | - | - | 60 | 60 | - | - | - | - | - | - |
| | Väldö 7 | B | - | 73 | 113 | - | - | - | - | - | - | - |
| | Åbro 1 | H | 13 | - | - | - | - | - | - | - | - | - |
| 2160320 | Bjurö 1 | H | - | 92 | - | 130 | - | - | - | - | - | - |
| | Kymmendö 3 | H | - | - | 26 | - | - | - | - | - | - | - |
| | Nordmarksvägen, etapp 2 | B | - | - | - | 64 | 64 | - | - | - | - | - |
| | Värmdö, Ågesta Broväg | B | - | - | - | - | - | - | - | - | 70 | 75 |
| | | H | - | - | - | - | - | - | - | - | 70 | 75 |
| 2160330 | Magelungens strand | B | - | - | - | - | 64 | 90 | 108 | 103 | - | - |
| | | H | - | - | - | - | 25 | 56 | 29 | - | - | - |
| 2160520 | Bordsvägen | B | - | - | - | - | - | - | 63 | - | - | - |
| | Hovtången 1 | U | 44 | - | - | - | - | - | - | - | - | - |
| | Rörtången 1 | U | 53 | - | - | - | - | - | - | - | - | - |
| 2160620 | Bikarbonatet 1 | H | 21 | 86 | - | - | - | - | - | - | - | - |
| | Kavringen 2 | H | 80 | - | - | - | - | - | - | - | - | - |
| | Sötmandeln 2 | U | 84 | - | - | - | - | - | - | - | - | - |
| 2160630 | Skottåret 4 | B | 55 | 45 | - | - | - | - | - | - | - | - |
| 2160640 | Anisen 3 | H | 68 | - | - | - | - | - | - | - | - | - |
| | Fagersjövägen (Kontoristvägen) | S | - | - | 12 | - | - | - | - | - | - | - |
| | Uvetta Strada (Russinvägen) | B | - | - | 65 | 65 | - | - | - | - | - | - |
| 2160720 | Mårbackagatan (Spjutsö) | H | - | - | - | - | - | 100 | - | - | - | - |
| 2160760 | Burmanstorp 1 | P | - | 110 | - | - | - | - | - | - | - | - |
| | Karlsvik, Larsboda Strand | B | - | - | - | - | - | - | 30 | 30 | 30 | 50 |
| | | H | - | - | - | - | - | - | - | 42 | 42 | 42 |
| | Klockelund, Larsboda strand, br | H | - | - | - | 70 | 110 | 91 | - | - | - | - |
| | Klockelund, Larsboda strand, hr | B | - | - | - | 50 | 50 | 60 | 63 | - | - | - |
| | Nykroppagatan | B | - | - | - | - | 80 | - | - | - | - | - |
| | Nykroppagatan, Hammarö 9 | H | - | - | - | 80 | - | - | - | - | - | - |
| | Stortorpsvägen, Larsboda Strand | S | - | 9 | 10 | - | - | - | - | - | - | - |
| | Telestaden, br | B | - | - | - | - | 75 | 75 | 130 | 150 | 145 | 100 |
| | Telestaden, hr | H | - | - | - | - | - | 75 | 150 | 150 | 150 | 250 |
| | Teleterrassen (Burmanstorp) | B | - | - | 60 | 60 | 60 | - | - | - | - | - |
| 2160820 | Kaksmulan 2 | H | - | 37 | 20 | - | - | - | - | - | - | - |
| | | U | - | 10 | 10 | - | - | - | - | - | - | - |
| 2160830 | Korintkakan, Sköndalsvägen | S | - | - | - | 14 | - | - | - | - | - | - |
| 2160850 | Kollektbössan 2 | P | 74 | - | - | - | - | - | - | - | - | - |
| | Kollekten 2 | B | 83 | - | - | - | - | - | - | - | - | - |
| | Kollekthåven 1 | H | - | 52 | - | - | - | - | - | - | - | - |
| | | L | - | 6 | - | - | - | - | - | - | - | - |
| | Sköndal 1:22 | B | - | - | 75 | 82 | - | - | - | - | - | - |
| | Sköndal 1:8, Stora Sköndal, etapp 2a | B | - | - | - | - | - | - | 0 | 25 | 25 | 25 |
| | | H | - | - | - | - | - | - | 25 | 25 | 25 | 25 |
| 2161030 | Kanotisten 1 | U | 136 | 70 | - | - | - | - | - | - | - | - |
| Hägersten-Älvsjö | | | 919 | 793 | 1 288 | 1 187 | 1 566 | 1 137 | 1 165 | 935 | 910 | 906 |
| 2110120 | Blommenbergsvägen | B | - | - | - | - | - | 40 | 40 | 50 | - | - |
| | | H | - | - | - | - | - | 40 | 40 | 50 | - | - |
| | Skärsliparen 2 | B | - | - | - | - | - | - | 30 | 50 | 100 | - |
| | | H | - | - | - | - | - | - | 50 | 50 | 30 | - |
| | Sothönan 3 m.fl. | B | - | - | - | - | 100 | - | - | - | - | - |
| 2110220 | Bottenstocken 11 | U | 75 | - | - | - | - | - | - | - | - | - |
| 2110320 | Fader Bergströms väg | B | - | - | - | 60 | 60 | 60 | 64 | 45 | 45 | - |
| | | H | - | - | - | 50 | 50 | 50 | 52 | 45 | 45 | - |
| 2110340 | Birfilaren 1 | S | - | 2 | - | - | - | - | - | - | - | - |
| | Markurell 3 | S | 1 | - | - | - | - | - | - | - | - | - |
| | Namnsdagsblåsaren 8 | S | 2 | - | - | - | - | - | - | - | - | - |
| 2110350 | Mästarbrevet 10 | S | 1 | - | - | - | - | - | - | - | - | - |
| | Positivhataren 9 | S | 1 | - | - | - | - | - | - | - | - | - |
| | Virginia 1 | S | 2 | - | - | - | - | - | - | - | - | - |
| | Åltgesällen 9 | B | - | 8 | - | - | - | - | - | - | - | - |
| 2110360 | Örnsbergs industriområde | B | - | - | - | - | - | - | - | 30 | 30 | 30 |
| | | H | - | - | - | - | - | - | - | 30 | 30 | 30 |
| 2110390 | Henriksbergs verkamhetsområde | B | - | - | - | - | 65 | 75 | 85 | 85 | - | - |
| 2110530 | Banken 3 | H | - | 99 | - | - | - | - | - | - | - | - |
| | Dragningslistan | H | - | - | 22 | 22 | - | - | - | - | - | - |
| | Skattsedeln 15 | H | 44 | - | - | - | - | - | - | - | - | - |
| | Värnskatten 7 | H | 88 | - | - | - | - | - | - | - | - | - |
| 2110620 | Reservoaren 11 | H | - | 37 | - | - | - | - | - | - | - | - |
| 2110660 | Lövholmen | B | - | - | - | - | 75 | 75 | 75 | 75 | 100 | 150 |

| Basområde | Fastighet/ Projekt | Typ | 2020 | 2021 | 2022 | 2023 | 2024 | 2025 | 2026 | 2027 | 2028 | 2029 |
|-------------------|-----------------------------------|-----|------|------------|------------|------------|------------|------------|------------|------------|------------|------------|
| 2110670 | Marievik 15 m.fl | B | - | - | - | - | - | 75 | 75 | 75 | 100 | 180 |
| 2110681 | Kokgropen 1 | B | - | 85 | 87 | - | - | - | - | - | - | - |
| | Lagringen 2 | B | 120 | 79 | - | - | - | - | - | - | - | - |
| | Lagringen 3 | B | - | 44 | 144 | - | - | - | - | - | - | - |
| | Oskarslund 1 | B | 75 | - | - | - | - | - | - | - | - | - |
| | Packrummet, Liljeholmen | B | - | - | 40 | 45 | 85 | 85 | 85 | 85 | - | - |
| | Skyttevärnet 5 | B | - | 78 | - | - | - | - | - | - | - | - |
| | Årstaberget 1 | Å | - | - | - | 25 | 25 | - | - | - | - | - |
| 2110682 | Brännkyrka Bollplan | B | - | - | - | - | 150 | - | - | - | - | - |
| | | H | - | - | - | - | 50 | 50 | - | - | - | - |
| 2110720 | Nässlan 4 | H | 4 | - | - | - | - | - | - | - | - | - |
| 2110730 | Brevstället 2 | B | 37 | - | - | - | - | - | - | - | - | - |
| 2110740 | Boston (Brandstegen) | B | - | - | 26 | 26 | - | - | - | - | - | - |
| | Svandammsplan | B | - | - | - | - | - | - | - | - | - | 40 |
| | Tellus Tower | B | - | - | - | - | 100 | 100 | 100 | - | - | - |
| 2110760 | Telefonfabriken 1 (Designens hus) | B | - | - | - | - | - | - | 50 | 56 | 60 | 61 |
| | | S | - | - | - | 37 | - | - | - | - | - | - |
| | Telefonfabriken 7 | B | - | - | 40 | 79 | 40 | - | - | - | - | - |
| | Telefonstolpen 1 | B | - | - | - | 131 | - | - | - | - | - | - |
| | Telefonstolpen 2 | B | - | - | - | - | - | 77 | 60 | - | - | - |
| 2110810 | Basen 6 | S | 1 | - | - | - | - | - | - | - | - | - |
| | Klubbacken | B | - | - | - | - | - | - | - | - | 30 | 30 |
| | | H | - | - | - | - | - | - | - | - | - | 100 |
| | Konduktören | B | - | - | - | - | 50 | - | - | - | - | - |
| 2110960 | Majblomstret 1 | B | - | - | 80 | 100 | 113 | - | - | - | - | - |
| | Majblomstret 2 | B | - | - | 30 | 40 | - | - | - | - | - | - |
| | Majblomstret 3 | B | - | - | 100 | 104 | - | - | - | - | - | - |
| | Majblomstret 4 | B | 160 | 125 | 60 | - | - | - | - | - | - | - |
| | Majblomstret 7 | B | - | - | - | 28 | 30 | - | - | - | - | - |
| | Timotejen 17 | B | 173 | - | - | - | - | - | - | - | - | - |
| | Tvålfvingan 5 | B | - | - | - | - | - | 50 | 50 | - | 40 | 40 |
| | | H | - | - | - | - | - | 50 | 50 | - | 40 | 40 |
| 2120100 | Folkskolläraren 1 | B | 45 | - | - | - | - | - | - | - | - | - |
| | Fruängsgården 5 | H | - | - | - | 30 | 45 | - | - | - | - | - |
| 2120201 | Herrängen V: s+ | S | - | 1 | 1 | 1 | 1 | 1 | 1 | 1 | 1 | 1 |
| 2120202 | Herrängen Ö: s+ | S | - | 1 | 1 | 1 | 1 | 1 | 1 | 1 | 1 | 1 |
| 2120300 | Lisebergsvägen | B | - | - | - | - | 113 | - | - | - | - | - |
| | | H | - | - | - | - | 137 | - | - | - | - | - |
| 2120402 | Gråsejen 38 | S | 1 | - | - | - | - | - | - | - | - | - |
| | Långbro Ö: s+ | S | - | 1 | 1 | 1 | 1 | 1 | 1 | 1 | 1 | 1 |
| | Studentmössan 57 | S | 1 | - | - | - | - | - | - | - | - | - |
| 2120500 | Längsjö: s+ | S | - | 2 | 2 | 2 | 2 | 2 | 2 | 2 | 2 | 2 |
| | Musikläraren 4 | S | - | 6 | - | - | - | - | - | - | - | - |
| | Tenoren 5 | S | 8 | - | - | - | - | - | - | - | - | - |
| 2120620 | Folkparksvägen, Turmalinen | B | - | - | - | - | - | - | 35 | 35 | - | - |
| | Karneolen 4 | H | - | 80 | - | - | - | - | - | - | - | - |
| | Månstenen 2 | B | - | - | 118 | - | - | - | - | - | - | - |
| | Rosenstenen | H | - | - | - | - | - | 120 | - | - | - | - |
| | Skarabén | H | - | - | - | - | - | - | 55 | 55 | 55 | - |
| | Tåjärnet | H | - | - | - | 55 | 55 | - | - | - | - | - |
| 2120630 | Armbandsvägen | S | - | - | - | - | 15 | 15 | - | - | - | - |
| | Broschen 1 | H | 20 | - | - | - | - | - | - | - | - | - |
| 2120660 | Apelsinlunden | B | - | - | - | - | - | - | 50 | 50 | - | - |
| | Kabelrullen 1 | B | 14 | - | - | - | - | - | - | - | - | - |
| | Kabeltråden 1 | B | - | - | 102 | - | - | - | - | - | - | - |
| | Kabelverket 17 | H | - | 50 | 79 | - | - | - | - | - | - | - |
| | Kabelverket 2, Dragospelshuset | H | - | - | - | - | - | 50 | - | - | - | - |
| | Kabelverket, dp 3 | H | - | - | 80 | 80 | 68 | 70 | 64 | 64 | - | - |
| | Kabelverket, etapp 1 | B | - | - | - | 115 | - | - | - | - | - | - |
| | Kabelvindan 1 | B | 46 | - | - | - | - | - | - | - | - | - |
| | Prästgårdshagen 1 | U | - | 65 | - | - | - | - | - | - | - | - |
| | Sandaletten 2 | B | - | - | 100 | - | - | - | - | - | - | - |
| 2120700 | Fotsacken | U | - | - | 55 | 55 | 55 | - | - | - | - | - |
| | Glidet | B | - | - | - | 40 | - | - | - | - | - | - |
| | kv. Fotsacken | H | - | 30 | 60 | - | - | - | - | - | - | - |
| | Pucken | H | - | - | 60 | 60 | - | - | - | - | - | - |
| 2120820 | Hillebarden | B | - | - | - | - | 30 | - | - | - | - | - |
| | Jutesprånget | B | - | - | - | - | 50 | - | - | - | - | - |
| | Älvsjövägen | H | - | - | - | - | - | 50 | 50 | - | - | - |
| 2120900 | Program för Älvsjö Örby | B | - | - | - | - | - | - | - | - | 100 | 100 |
| | | H | - | - | - | - | - | - | - | - | 100 | 100 |
| Skärholmen | | | - | 166 | 491 | 421 | 741 | 786 | 801 | 786 | 761 | 848 |
| 2170120 | Centrala Bredäng | B | - | - | - | - | - | - | 50 | 50 | 75 | 100 |
| | | H | - | - | - | - | - | - | 50 | 50 | 75 | 100 |

| Basområde | Fastighet/ Projekt | Typ | 2020 | 2021 | 2022 | 2023 | 2024 | 2025 | 2026 | 2027 | 2028 | 2029 |
|-----------|---------------------------------|-----|------|------|------|------|------|------|------|------|------|------|
| 2170130 | Älgrytevägen | H | - | - | - | - | - | 100 | 100 | 125 | 125 | 150 |
| | Mälaräng, br 1 | B | - | - | - | - | - | - | - | 60 | 70 | 92 |
| | Mälaräng, hr 1 | H | - | - | - | - | 140 | 100 | - | - | - | - |
| 2170160 | Vårfrugillet | B | - | - | - | 115 | - | - | - | - | - | - |
| | Mälaräng, hr 2 | H | - | - | - | - | - | - | - | - | 70 | - |
| 2170220 | Djursätra 3 | H | - | - | - | 25 | 20 | - | - | - | - | - |
| | Sätra Centrum | B | - | - | - | - | - | 70 | 65 | - | - | - |
| | | H | - | - | - | - | - | - | 55 | 50 | - | - |
| 2170230 | Barrsätra 1 | U | - | - | - | - | - | 60 | 40 | - | - | - |
| | | B | - | - | 64 | - | - | - | - | - | - | - |
| | | B | - | - | - | - | - | 25 | 50 | 25 | - | - |
| | Björksättravägen södra (Berget) | H | - | - | - | - | - | - | 85 | 85 | - | - |
| | | U | - | - | - | - | - | - | 30 | - | - | - |
| | | B | - | - | - | - | 100 | 50 | - | - | - | - |
| 2170310 | Kråksätra | L | - | - | 6 | - | - | - | - | - | - | - |
| | Svansätra | L | - | - | 6 | - | - | - | - | - | - | - |
| 2170322 | Måsholmen (Skärholmens C) | H | - | - | 100 | - | - | - | - | - | - | - |
| 2170420 | Skärholmsdalen (Gräsholmsvägen) | P | - | - | - | - | 54 | - | - | - | - | - |
| | | B | - | - | - | - | 105 | 100 | - | - | - | - |
| | Skärholmsdalen, br | H | - | - | - | - | 75 | 75 | - | - | - | - |
| | Skärholmsdalen, hr | H | - | - | - | - | - | - | - | 50 | 50 | 90 |
| | Aspholmen 1 | U | - | 165 | 185 | - | - | - | - | - | - | - |
| | Hemholmen 1 | U | - | - | - | - | - | - | - | - | - | - |
| 2170430 | Stångholmsbacken, br | B | - | - | - | - | - | 70 | 70 | - | - | - |
| | | H | - | - | - | - | - | 0 | 60 | 60 | 60 | 60 |
| | Stångholmsbacken, hr | H | - | - | - | - | - | 0 | 60 | 60 | 60 | 60 |
| | Söderholmen | B | - | - | - | - | 50 | 50 | 50 | 50 | 50 | 50 |
| | Värbergsvägen | B | - | - | - | - | - | - | 55 | 55 | 55 | 55 |
| | H | - | - | - | 110 | 116 | - | 75 | 75 | - | - | - |
| 2170430 | Värberg: s+ | S | - | 1 | 1 | 1 | 1 | 1 | 1 | 1 | 1 | 1 |
| | Värbergstoppen, Br | B | - | - | - | 110 | 80 | - | - | - | - | - |
| | Värbergstoppen, Hr | U | - | - | 100 | 60 | - | - | - | - | - | - |
| | Värbergstoppen, S | S | - | - | 35 | - | - | - | - | - | - | - |
| | Värbergsvägen | H | - | - | - | - | - | - | - | 60 | 100 | 120 |
| | | U | - | - | - | - | - | - | - | 40 | 30 | 30 |