

# Statistik om Stockholm

## Ekonomiskt bistånd

Månadsrapport februari 2019 och preliminära uppgifter för mars



## FÖRORD

För att belysa utvecklingen av ekonomiskt bistånd i Stockholms stad sammanställer Sweco varje månad statistik över biståndstagandet. En del av statistiken publiceras i denna rapport. Rapporten är främst tänkt att användas i arbetet på stadens olika förvaltningar, inte minst på stadsdelsförvaltningarna, men den vänder sig även till allmänheten.

Materialiet som ligger till grund för statistiken är hämtad ur stadens Sociala system. I detta system sker registreringen vid handläggningsförfarandet av ekonomiskt bistånd på stadsdelsförvaltningarna.

Mer information om biståndstagandet i Stockholms stad finns på <http://statistik.stockholm.se/>. Förutom den statistik som publiceras kan även särskilda bearbetningar genomföras vid beställning. Kontaktpersoner på Sweco är Lena Liljeholm, tel. +46 72 530 35 10, Merrisha Axelsson, tel. +46 70 537 22 69 eller Cecilia Karlsson, tel. +46 72 451 18 47.

## INNEHÅLL

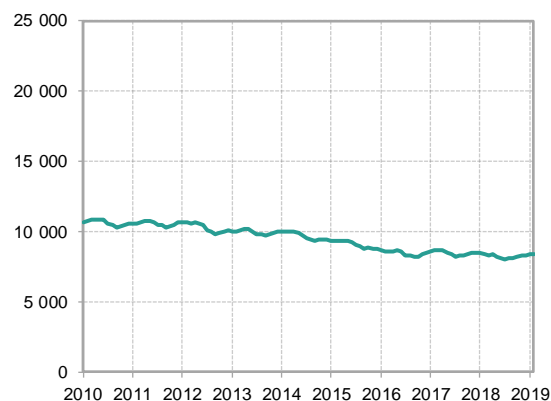
FÖRORD.....	1
INNEHÅLL.....	2
SAMMANFATTNING .....	3
DIAGRAM	
Hela staden.....	4
Stadsdelsförvaltningarna .....	5
Enheten för hemlösa.....	10
Boutredningsenheten.....	10
Intro Stockholm .....	10
TABELLBILAGA.....	11
VAD REDOVISAS.....	21
STADSDELSOMRÅDENAS OMFATTNING OCH FOLKMÄNGD .....	23

## SAMMANFATTNING

### Ökat biståndstagande i februari

8 400 hushåll fick 80,4 mnkr i **ekonomiskt bistånd** för februari månad. Det var en ökning av antal biståndshushåll med 0,4 % jämfört med i januari och en ökning av kostnaden med 1,8 % eller 1,4 mnkr. Medelbidraget per hushåll ökade med 130 kr till 9 570 kr i februari. I ett 12-månadersperspektiv har antalet biståndshushåll ökat med 0,9 %, summa bistånd ökat med 0,4 % och medelbidraget minskat med 0,5 % jämfört med i februari 2018.

Antal hushåll med ekonomiskt bistånd per månad



I februari var 44 %, av de vuxna biståndstagarna arbetslösa. Det motsvarade 4 120 personer vilket var 80 personer fler än i januari. Av de arbetslösa saknade 60 % helt ersättning från akassa/alfa/aktivitetsstöd/etableringsersättning. Av de arbetslösa utgör de med försörjningshinder nyanländ i etablering 28 % eller 1 150 personer. I ett 12-månaders perspektiv är antalet arbetslösa biståndstagare 2,4 % högre än i februari 2018. Under samma period minskade antalet öppet arbetslösa i staden med 3,7 % (Arbetsförmedlingen).

2 130 personer hade bistånd på grund av att de var sjukskrivna med läkarintyg i februari, vilket var oförändrat jämfört med i januari. 390 personer hade sjuk- eller aktivitetsersättning, vilket var 10 färre jämfört med månaden innan. Antalet personer med bistånd av sociala-/medicinska skäl ökade med 20 personer till 1 830 personer i februari.

De **preliminära uppgifterna för ekonomiskt bistånd för mars 2019** indikerar ett minskat antal biståndshushåll till 8 330 (prel. 8 160 uppräknad<sup>1</sup>) och en minskning av kostnaden till 78,5 mnkr (prel. 74,8 mnkr uppräknad) jämfört med månaden innan. De förevarande uppgifterna om preliminärt bistånd för mars indikerar ett medelbidrag på ca 9 432 kronor.

Ekonomiskt bistånd <sup>2</sup>				
	2018		2019	
	Feb	Jan	Jan	Feb
Antal hushåll	8 323	8 365	8 365	8 400
Totalt tkr	80 064	78 963	78 963	80 386
Kr per hushåll	8 620	9 440	9 440	9 570

Anm. Några hushåll har både ekonomiskt bistånd och ersättning enl. LMA.

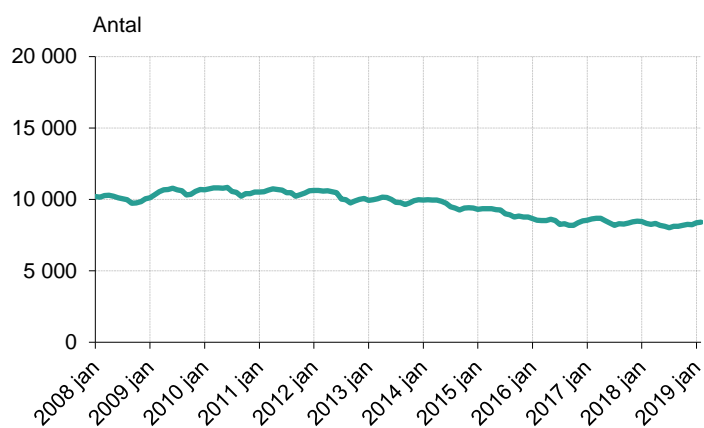
<sup>1</sup> De preliminära siffrorna uppräknas med den genomsnittliga procentuella skillnaden mellan preliminära och definitiva värden det senaste tertialet.

<sup>2</sup> Inkl. ersättning enligt LMA.

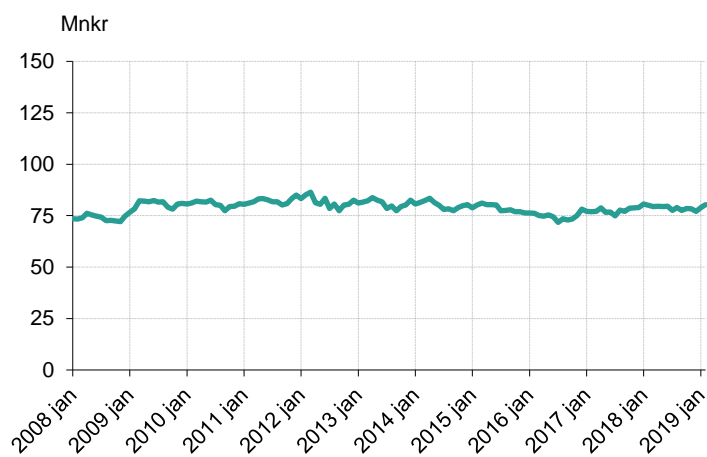
# HELA STADEN

## Ekonomiskt bistånd per månad

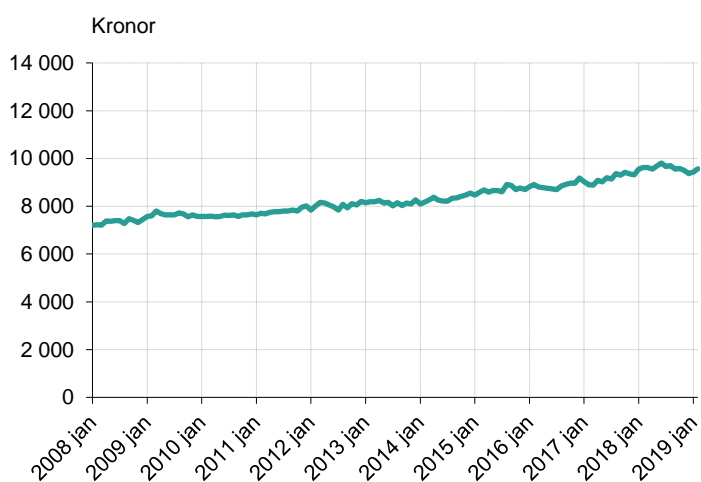
### Hushåll



### S:a utbetalt miljoner kronor



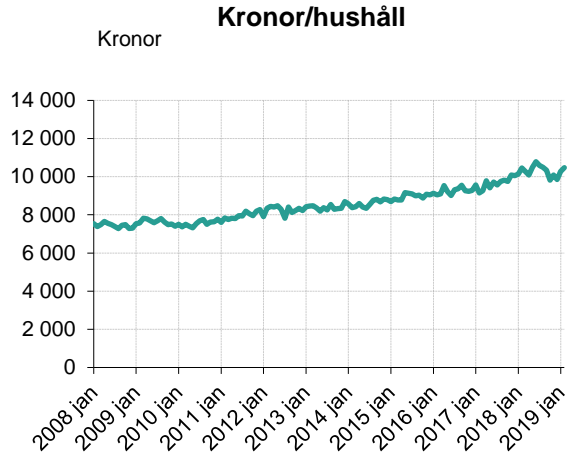
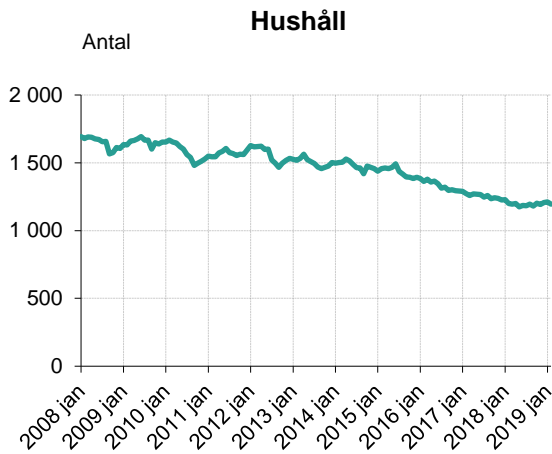
### Kronor/hushåll



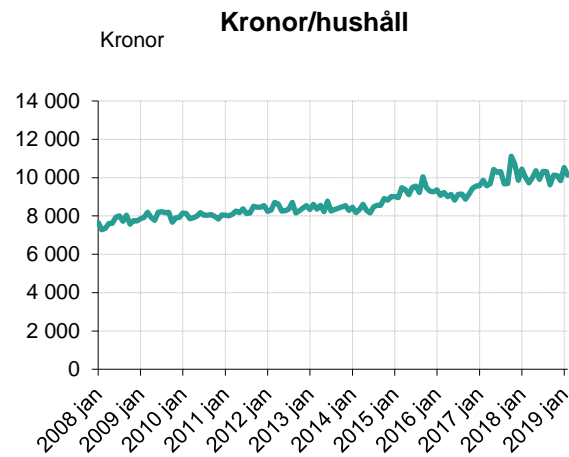
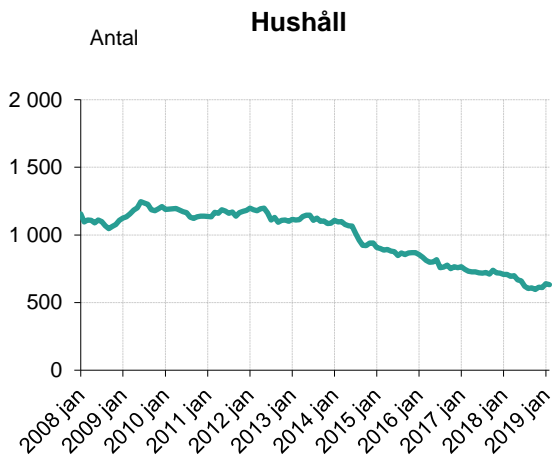
# STADSELSFÖRVALTNINGARNA

## Ekonomiskt bistånd per månad

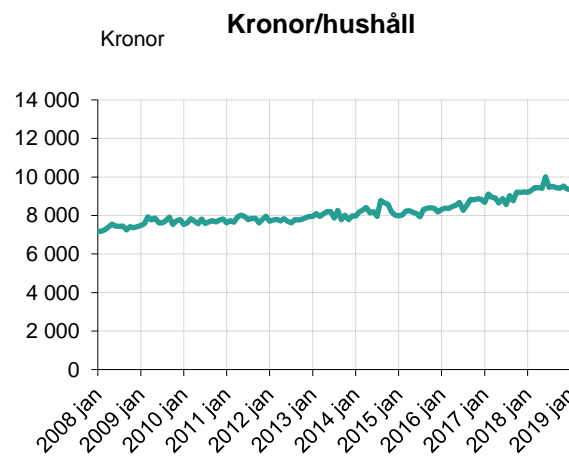
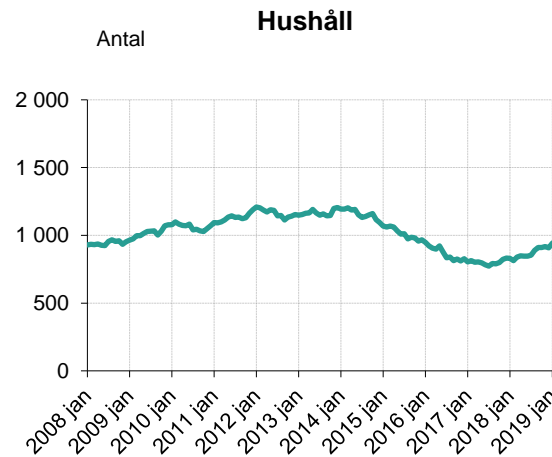
### Sdf 1 Rinkeby-Kista



### Sdf 3 Spånga-Tensta



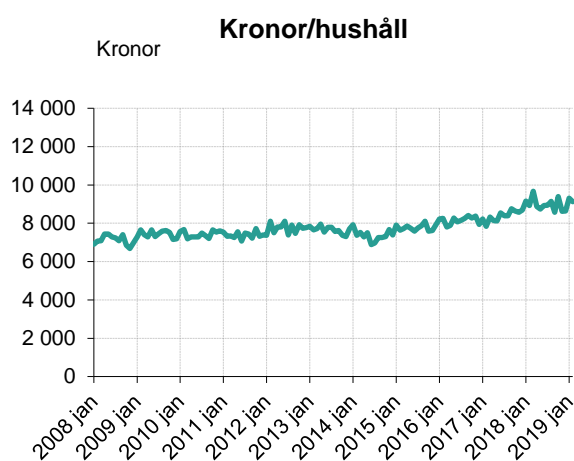
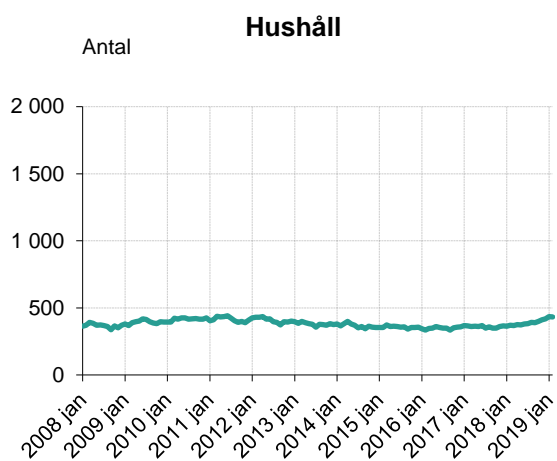
### Sdf 4 Hässelby-Vällingby



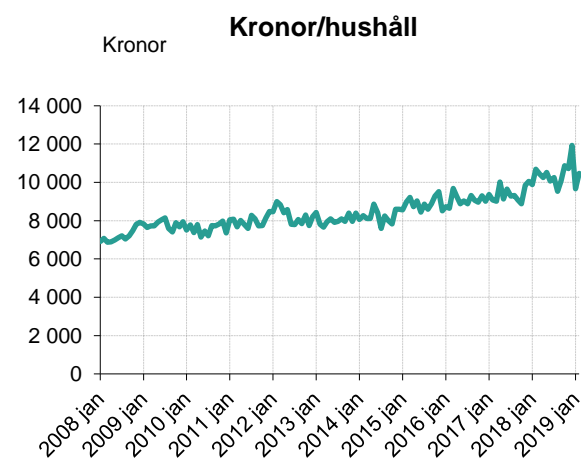
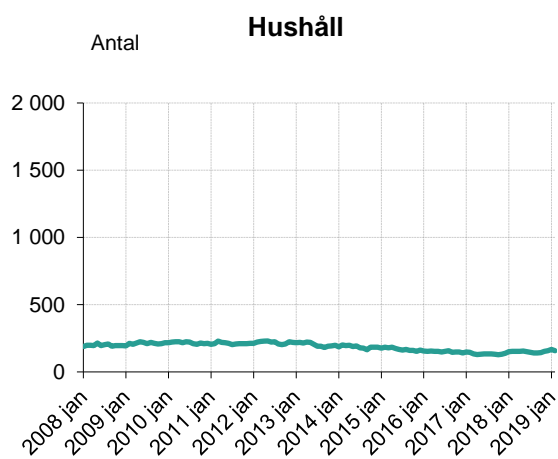
# STADSELSFÖRVALTNINGARNA

## Ekonomiskt bistånd per månad

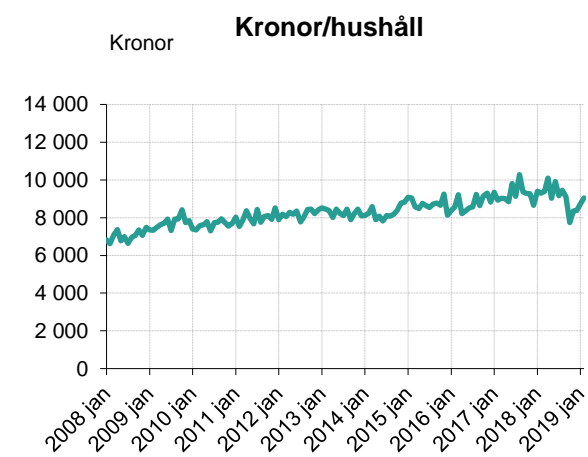
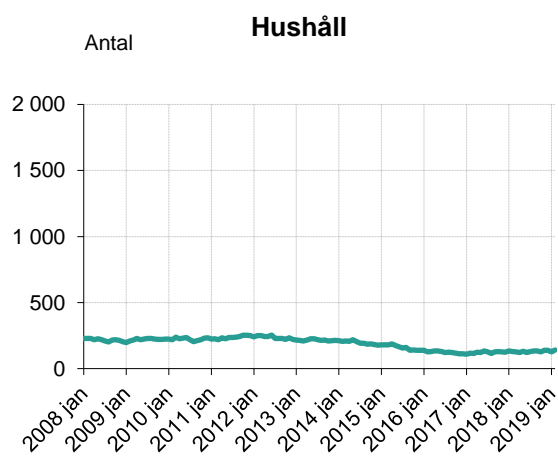
### Sdf 6 Bromma



### Sdf 8 Kungsholmen



### Sdf 9 Norrmalm

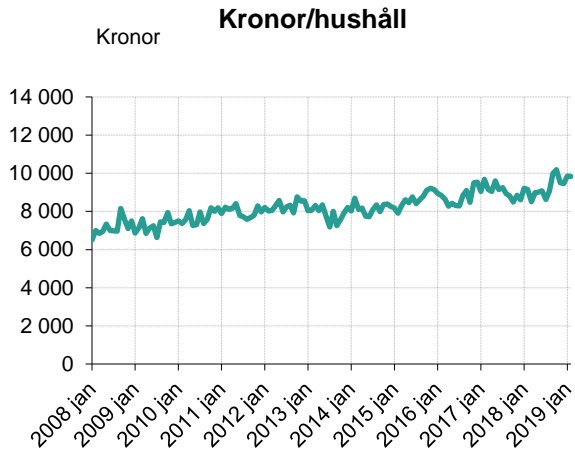
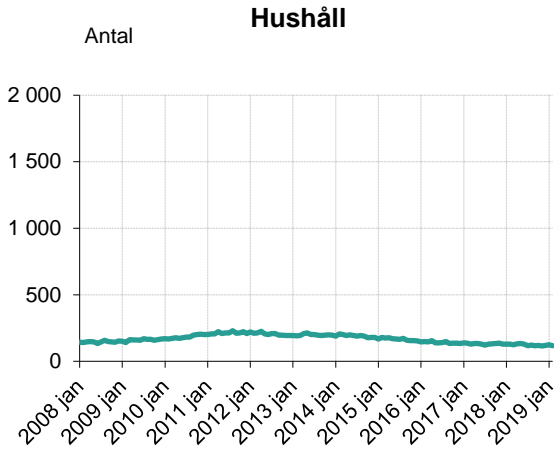




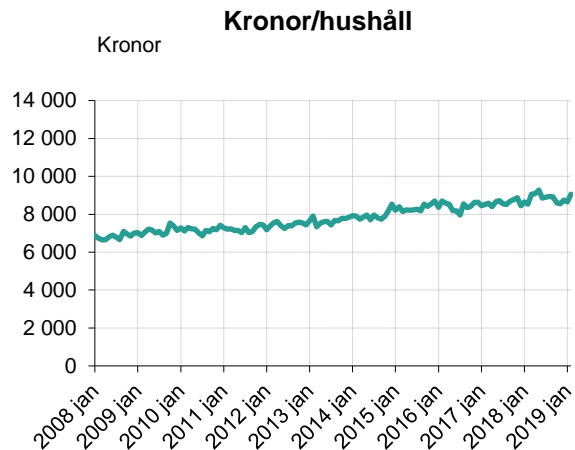
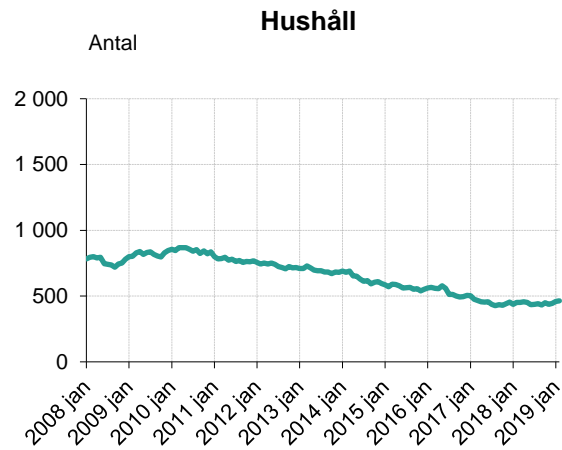
# STADSDELSFÖRVALTNINGARNA

## Ekonomiskt bistånd per månad

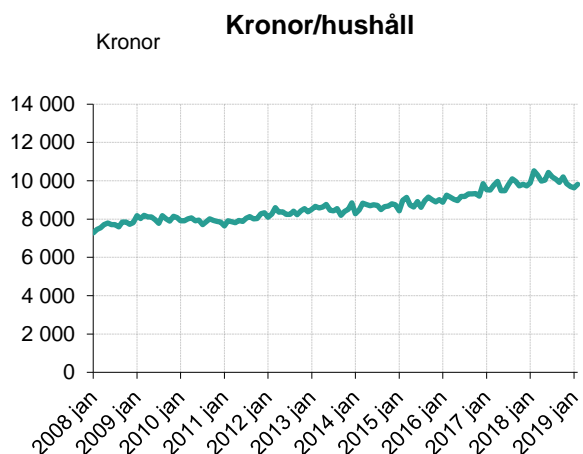
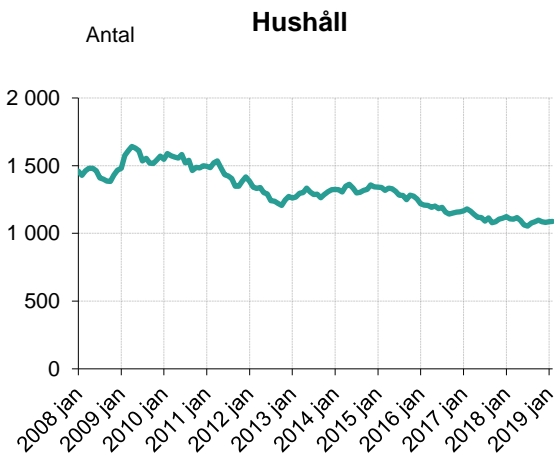
### Sdf 10 Östermalm



### Sdf 12 Södermalm



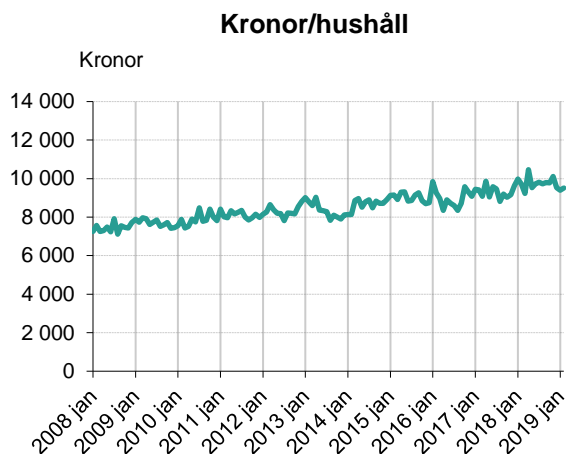
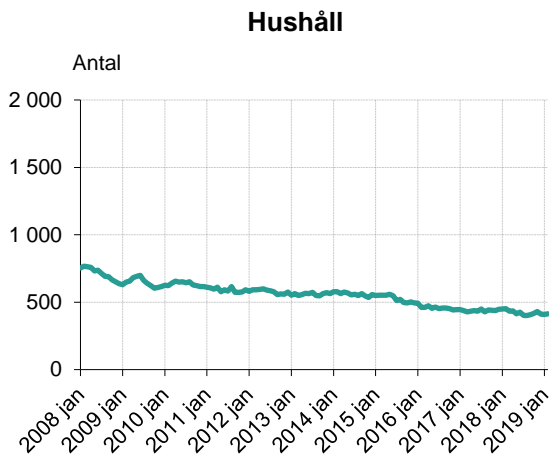
### Sdf 14 Enskede-Årsta-Vantör



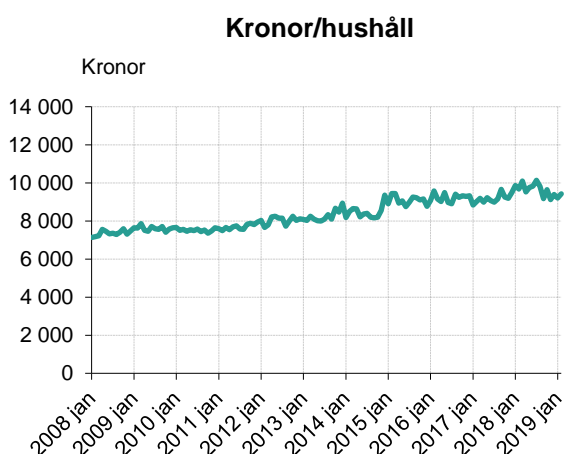
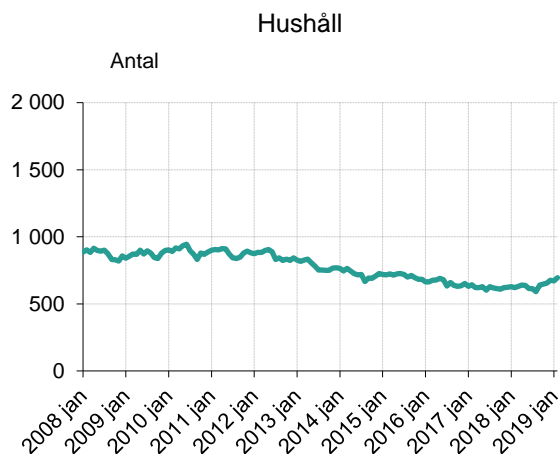
# STADSDELSFÖRVALTNINGARNA

## Ekonomiskt bistånd per månad

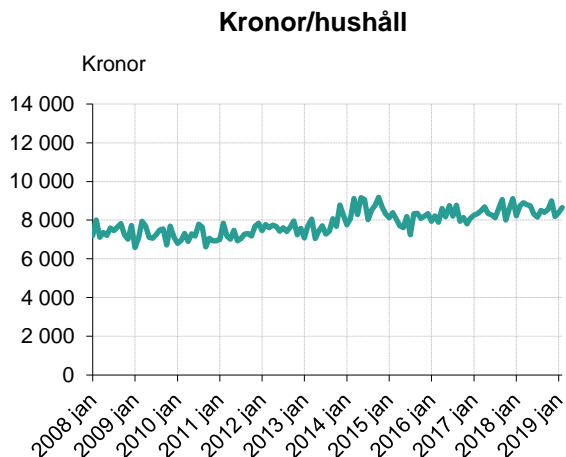
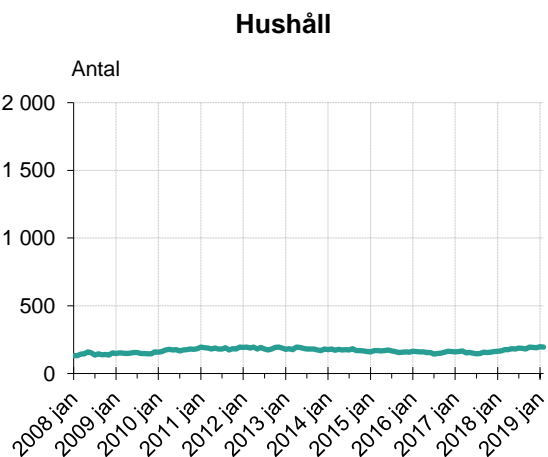
### Sdf 15 Skarpnäck



### Sdf 18 Farsta



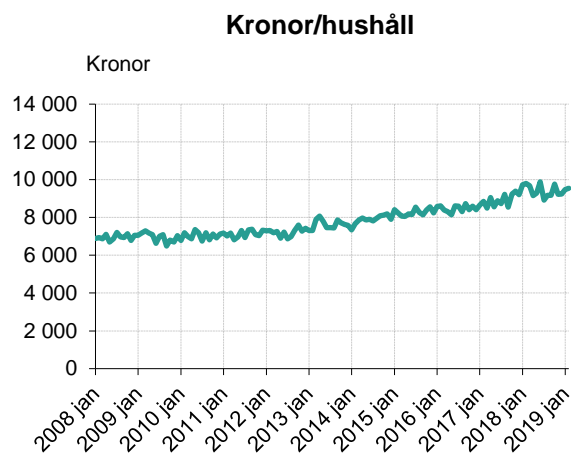
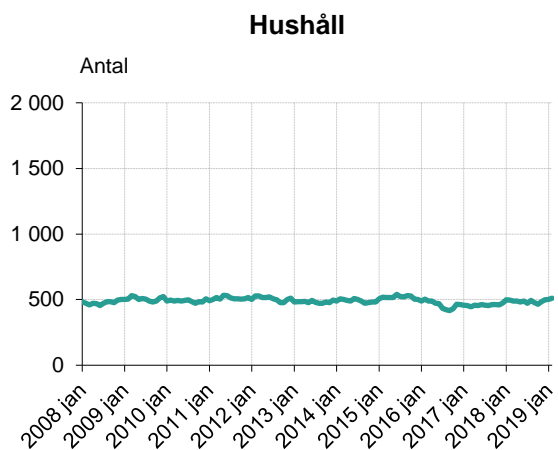
### Sdf 21 Älvsjö



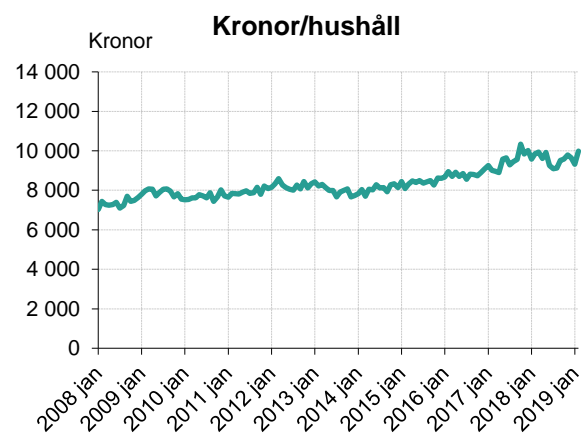
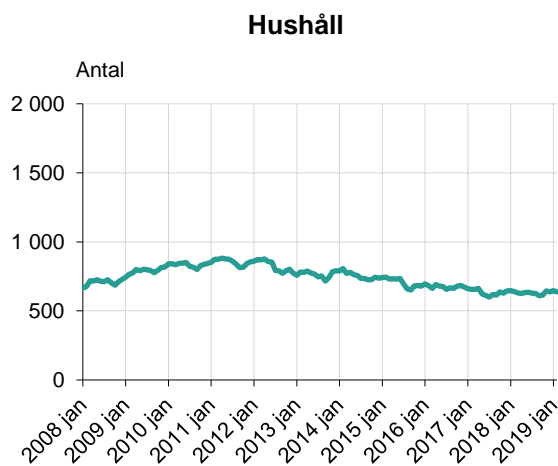
# STADSDELSFÖRVALTNINGARNA

## Ekonomiskt bistånd per månad

### Sdf 22 Hägersten-Liljeholmen



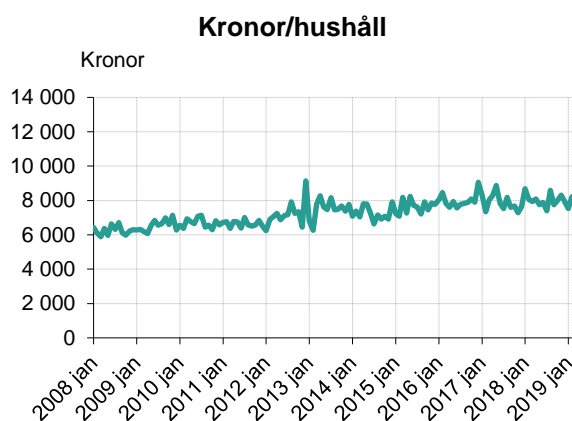
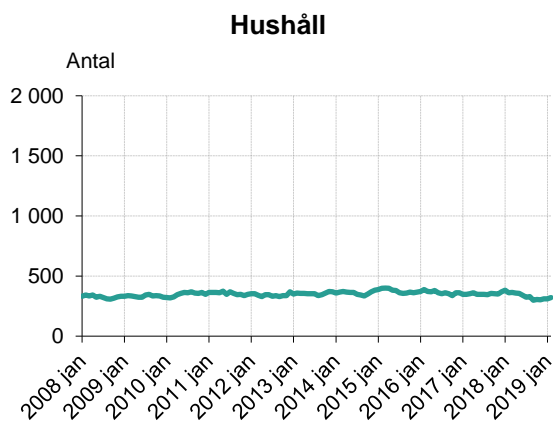
### Sdf 24 Skärholmen



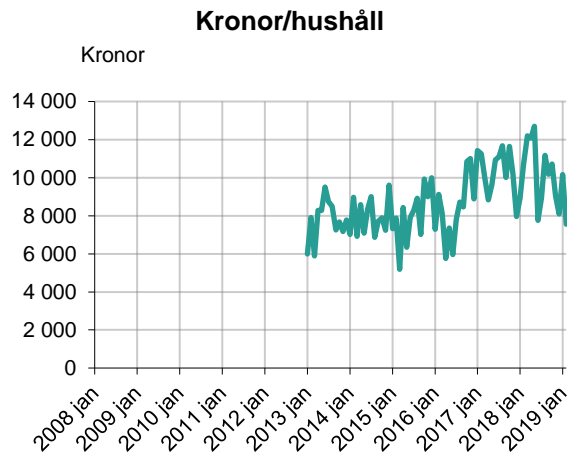
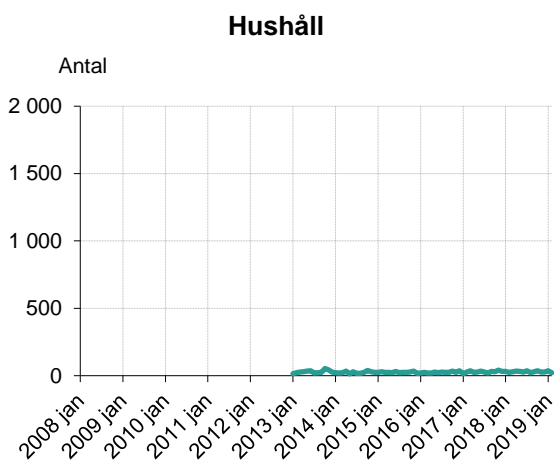
# SOCIALFÖRVALTNINGEN

## Ekonomiskt bistånd per månad

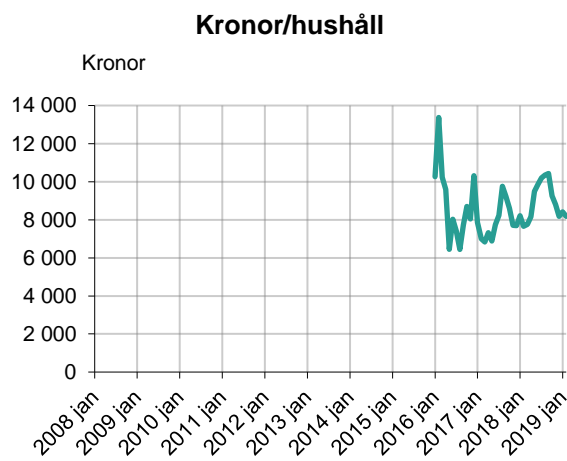
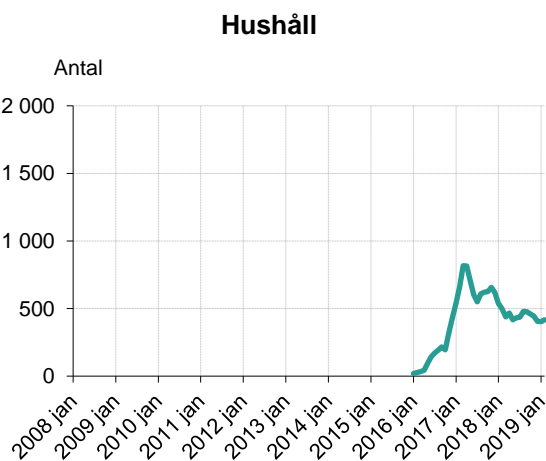
### Enheten för hemlösa



### Boutredningsenheten



### Intro Stockholm



## TABELLBILAGA

### Hela staden

Tabell 1	Antal hushåll och kostnader för ekonomiskt bistånd samt introduktionsersättning .....	12
Tabell 2	Ekonomiskt bistånd fördelat efter EGT och övrigt ekonomiskt bistånd .....	13
Tabell 3	Hushållsstorlek .....	14
Tabell 4	Biståndstid .....	15

### Stadsdelsförvaltningarna

#### *Ekonomiskt bistånd*

Februari 2017 – februari 2019 och preliminär mars 2019

Tabell 5 A	Antal hushåll .....	16
Tabell 5 B	Summa i tkr .....	17
Tabell 5 C	Kronor per hushåll .....	18

### Hela staden

Tabell 6	Vuxna biståndstagare efter försörjningshindersgrupp .....	19
Tabell 7	Antal avslutade hushåll efter avslutsorsak .....	20

**Tabell 1**                    **Antal hushåll och kostnader för ekonomiskt bistånd<sup>1</sup>**

År	Månad	Ekonomiskt bistånd <sup>1</sup>			Därav		
		Antal hushåll	Kostnad i tkr	Kronor/hushåll	Ersättning enligt LMA		
					Antal hushåll	Kostnad i tkr	Kronor/hushåll
2017	feb	8 643	76 937	8 902	11	38	3 481
	mar	8 681	77 081	8 879	12	59	4 939
	apr	8 676	78 812	9 084	17	107	6 290
	maj	8 493	76 572	9 016	16	122	7 600
	jun	8 355	76 804	9 193	14	74	5 279
	jul	8 193	74 837	9 134	18	96	5 312
	aug	8 295	77 681	9 365	13	48	3 675
	sep	8 285	77 050	9 300	8	50	6 196
	okt	8 346	78 636	9 422	10	42	4 216
	nov	8 432	78 869	9 354	8	55	6 815
	dec	8 475	78 892	9 309	11	69	6 234
	2018	jan	8 444	80 731	9 561	12	47
feb		8 323	80 064	9 620	10	36	3 565
mar		8 244	79 361	9 627	6	22	3 615
apr		8 328	79 539	9 551	9	42	4 648
maj		8 187	79 361	9 694	5	17	3 335
jun		8 112	79 549	9 806	5	37	7 443
jul		8 018	77 513	9 667	19	47	2 472
aug		8 124	78 879	9 709	82	171	2 089
sep		8 119	77 570	9 554	136	300	2 209
okt		8 183	78 451	9 587	168	366	2 180
nov		8 245	78 334	9 501	159	313	1 970
dec		8 241	77 159	9 363	34	63	1 868
2019	jan	8 365	78 963	9 440	14	24	1 689
	<b>feb</b>	8 400	80 386	9 570	11	20	1 835
	<i>mar, prel</i>	8 161	74 781	9 163	10	25	2 457
<b>Förändring mellan februari 2019 och ...</b>							
2019	jan	35	1 423	130	-3	-4	146
2018	feb	77	322	-50	1	-16	-1 730
2017	feb	-243	3 449	668	0	-18	-1 646

<sup>1</sup> Inkl ersättning enligt LMA.

Tabell 2 Ekonomiskt bistånd<sup>1</sup> fördelat efter EGT och övrigt ekonomiskt bistånd

År	Månad	Antal hushåll					Ekonomiskt bistånd, tkr					Kronor per hushåll				
		Summa	EGT	Övrigt ekonomiskt bistånd			Summa	EGT	Övrigt ekonomiskt bistånd			Summa	EGT	Övrigt ekonomiskt bistånd		
		"netto"	Summa	Summa	Därav	Enbart	Summa	Summa	Summa	Därav	Enbart	"netto"	Summa	Summa	Därav	Enbart
					I komb med norm	Enbart				I komb med norm	Enbart				I komb med norm	Enbart
2017	feb	8 640	8 376	4 038	3 774	264	76 898	65 655	11 243	8 600	2 643	8 900	7 839	2 784	2 279	10 011
	mar	8 676	8 420	4 105	3 849	256	77 021	65 655	11 366	8 895	2 471	8 878	7 797	2 769	2 311	9 653
	apr	8 670	8 431	4 221	3 982	239	78 705	66 994	11 711	9 682	2 029	9 078	7 946	2 775	2 431	8 490
	maj	8 483	8 250	4 148	3 915	233	76 451	65 596	10 855	8 526	2 328	9 012	7 951	2 617	2 178	9 992
	jun	8 349	8 103	4 223	3 977	246	76 730	65 117	11 613	9 259	2 354	9 190	8 036	2 750	2 328	9 571
	jul	8 188	7 911	4 062	3 785	277	74 741	63 440	11 301	8 540	2 761	9 128	8 019	2 782	2 256	9 969
	aug	8 292	8 034	3 796	3 538	258	77 633	66 599	11 034	8 419	2 615	9 362	8 290	2 907	2 380	10 136
	sep	8 282	8 031	3 801	3 550	251	77 000	65 791	11 210	8 767	2 443	9 297	8 192	2 949	2 470	9 733
	okt	8 344	8 059	4 110	3 825	285	78 593	65 281	13 313	10 030	3 283	9 419	8 100	3 239	2 622	11 519
	nov	8 430	8 170	4 245	3 985	260	78 815	65 279	13 536	10 873	2 663	9 349	7 990	3 189	2 728	10 243
	dec	8 472	8 211	4 231	3 970	261	78 823	66 576	12 247	9 792	2 455	9 304	8 108	2 895	2 466	9 408
	2018	jan	8 442	8 185	4 136	3 879	257	80 684	68 798	11 886	9 585	2 300	9 557	8 405	2 874	2 471
feb		8 322	8 096	4 101	3 875	226	80 028	67 466	12 561	10 086	2 476	9 616	8 333	3 063	2 603	10 954
mar		8 243	7 959	4 230	3 946	284	79 340	66 380	12 960	10 387	2 573	9 625	8 340	3 064	2 632	9 059
apr		8 325	8 068	4 126	3 869	257	79 498	66 679	12 819	10 357	2 462	9 549	8 265	3 107	2 677	9 579
maj		8 185	7 933	4 097	3 845	252	79 345	66 588	12 756	10 316	2 440	9 694	8 394	3 114	2 683	9 682
jun		8 109	7 860	4 111	3 862	249	79 512	66 676	12 835	10 477	2 359	9 805	8 483	3 122	2 713	9 473
jul		8 002	7 727	4 066	3 791	275	77 466	65 261	12 205	9 828	2 378	9 681	8 446	3 002	2 592	8 645
aug		8 047	7 814	3 777	3 544	233	78 708	67 559	11 149	9 143	2 006	9 781	8 646	2 952	2 580	8 611
sep		7 992	7 749	3 730	3 487	243	77 270	66 511	10 759	8 433	2 326	9 668	8 583	2 885	2 418	9 572
okt		8 029	7 760	4 026	3 757	269	78 085	65 713	12 371	9 833	2 539	9 725	8 468	3 073	2 617	9 437
nov		8 149	7 897	4 071	3 819	252	78 021	66 275	11 745	9 341	2 404	9 574	8 392	2 885	2 446	9 540
dec		8 224	7 952	4 127	3 855	272	77 095	65 180	11 915	9 311	2 604	9 374	8 197	2 887	2 415	9 572
2019	jan	8 358	8 116	4 007	3 765	242	78 939	67 569	11 370	9 083	2 288	9 445	8 325	2 838	2 412	9 454
	<b>feb</b>	<b>8 394</b>	<b>8 162</b>	<b>4 139</b>	<b>3 907</b>	<b>232</b>	<b>80 366</b>	<b>69 037</b>	<b>11 329</b>	<b>9 419</b>	<b>1 910</b>	<b>9 574</b>	<b>8 458</b>	<b>2 737</b>	<b>2 411</b>	<b>8 233</b>
	<i>mar, prel</i>	8 155	7 955	3 952	3 752	200	74 756	65 982	8 774	7 501	1 274	9 167	8 294	2 220	1 999	6 370
<b>Förändring mellan februari 2019 och ...</b>																
2019	jan	36	46	132	142	-10	1 427	1 468	-41	336	-378	129	133	-101	-1	-1 221
2018	feb	72	66	38	32	6	338	1 571	-1 232	-667	-566	-42	125	-326	-192	-2 721
2017	feb	-246	-214	101	133	-32	3 468	3 382	86	819	-733	674	619	-47	132	-1 778

Anm. EGT = kod 1-3.

<sup>1</sup> Exkl ersättning enligt LMA.

Tabell 3 Hushållsstorlek för samtliga hushåll med ekonomiskt bistånd<sup>1</sup>

År	Månad	Biståndstagare			Hushåll	Biståndstagare per hushåll
		Vuxna	Barn	Summa		
2017	feb	9 689	5 010	14 699	8 643	1,70
	mar	9 705	4 946	14 651	8 681	1,69
	apr	9 707	5 037	14 744	8 676	1,70
	maj	9 486	4 943	14 429	8 493	1,70
	jun	9 351	4 933	14 284	8 355	1,71
	jul	9 185	4 906	14 091	8 193	1,72
	aug	9 334	4 990	14 324	8 295	1,73
	sep	9 305	4 989	14 294	8 285	1,73
	okt	9 400	5 073	14 473	8 346	1,73
	nov	9 487	5 073	14 560	8 432	1,73
	dec	9 532	5 118	14 650	8 475	1,73
	2018	jan	9 502	5 122	14 624	8 444
feb		9 362	5 092	14 454	8 323	1,74
mars		9 243	5 019	14 262	8 244	1,73
apr		9 344	5 151	14 495	8 328	1,74
maj		9 201	5 013	14 214	8 187	1,74
jun		9 113	5 048	14 161	8 112	1,75
jul		8 998	4 871	13 869	8 018	1,73
aug		9 148	4 898	14 046	8 124	1,73
sep		9 132	4 871	14 003	8 119	1,72
okt		9 201	4 898	14 099	8 183	1,72
nov		9 258	4 914	14 172	8 245	1,72
dec		9 229	4 771	14 000	8 241	1,70
2019	jan	9 345	4 761	14 106	8 365	1,69
	<b>feb</b>	<b>9 403</b>	<b>4 848</b>	<b>14 251</b>	<b>8 400</b>	<b>1,70</b>
	<i>mar, prel</i>	<i>9 100</i>	<i>4 585</i>	<i>13 685</i>	<i>8 161</i>	<i>1,68</i>
<b>Förändring mellan februari 2019 och ...</b>						
2019	jan	58	87	145	35	0,01
2018	feb	41	-244	-203	77	-0,04
2017	feb	-286	-162	-448	-243	0,00

<sup>1</sup> Inkl ersättning enligt LMA.



Tabell 4 Biståndstid för samtliga hushåll med ekonomiskt bistånd<sup>1</sup>

År	Månad	Bistånds- hushåll	biståndshushållen efter biståndstid de 12 <b>föregående</b> månaderna							Genomsnittlig biståndstid
			0 mån	1-2 mån	3-4 mån	5-6 mån	7-9 mån	10-11 mån	12 mån	
2017	feb	8 643	531	795	577	461	786	1 178	4 315	8,8
	mar	8 681	575	855	597	471	732	1 169	4 282	8,7
	apr	8 676	437	935	594	518	783	1 147	4 262	8,8
	maj	8 493	434	786	589	503	791	1 143	4 247	8,9
	jun	8 355	399	718	572	488	821	1 143	4 214	9,0
	jul	8 193	442	686	504	467	784	1 133	4 177	9,0
	aug	8 295	457	719	543	457	813	1 137	4 169	8,9
	sep	8 285	434	758	584	455	752	1 127	4 175	8,9
	okt	8 346	428	764	569	475	808	1 120	4 182	8,9
	nov	8 432	430	742	669	518	757	1 119	4 197	8,9
	dec	8 475	428	726	663	502	809	1 164	4 183	8,9
2018	jan	8 444	376	717	606	545	833	1 159	4 208	9,0
	feb	8 323	350	674	614	557	828	1 144	4 156	9,0
	mar	8 244	377	595	602	544	842	1 155	4 129	9,0
	apr	8 328	411	592	628	561	842	1 188	4 106	9,0
	maj	8 187	380	632	511	545	840	1 185	4 094	9,1
	jun	8 112	339	612	494	520	886	1 173	4 088	9,1
	jul	8 018	439	562	513	451	855	1 167	4 031	9,1
	aug	8 124	460	649	500	453	844	1 210	4 008	9,0
	sep	8 119	430	723	482	465	798	1 237	3 984	9,0
	okt	8 183	466	738	546	457	773	1 210	3 993	8,9
	nov	8 245	433	769	611	471	755	1 214	3 992	8,8
	dec	8 241	414	740	645	506	770	1 181	3 985	8,8
2019	jan	8 365	443	700	677	593	803	1 178	3 971	8,8
	<b>feb</b>	<b>8 400</b>	<b>444</b>	<b>705</b>	<b>652</b>	<b>655</b>	<b>815</b>	<b>1 195</b>	<b>3 934</b>	<b>8,74</b>
	<i>mar, prel</i>	<i>8 161</i>	<i>371</i>	<i>709</i>	<i>584</i>	<i>583</i>	<i>849</i>	<i>1 173</i>	<i>3 892</i>	<i>8,86</i>
<b>Förändring mellan februari 2019 och ...</b>										
2019	jan	35	1	5	-25	62	12	17	-37	0,0
2018	feb	77	94	31	38	98	-13	51	-222	-0,2
2017	feb	-243	-87	-90	75	194	29	17	-381	-0,1

<sup>1</sup> Inkl ersättning enligt LMA.

Tabell 5 A Antal hushåll med ekonomiskt bistånd<sup>1</sup> fördelade efter stadsdelsförvaltning

År	Månad	Stadsdelsförvaltning / enhet																	Summa	
		Rinkeby-Kista	Spånga-Tensta	Hässelby-Vällingby	Bromma	Kungsholmen	Norrmalm	Östermalm	Södermalm	Enskede-Årsta-Vantör	Skarpnäck	Farsta	Älvsjö	Hägersten-Liljeholmen	Skärholmen	Enh. för hemlösa	Boutrednings-enheten	Socialjouren		Intro Sthlm
2017	feb	1 273	747	814	366	146	116	135	476	1 181	438	642	162	455	656	348	28	0	660	8 643
	mar	1 258	731	801	360	134	114	129	467	1 163	429	621	166	446	655	353	37	0	817	8 681
	apr	1 270	728	803	364	130	124	133	456	1 140	434	620	152	458	663	361	24	0	816	8 676
	maj	1 268	726	797	362	132	122	133	453	1 120	438	628	156	455	622	347	28	0	706	8 493
	jun	1 265	719	784	367	134	133	128	456	1 123	434	601	151	463	613	348	35	0	706	8 493
	jul	1 246	717	773	348	133	126	122	437	1 090	449	627	145	457	600	347	26	0	550	8 193
	aug	1 259	723	793	359	134	114	129	427	1 114	429	619	148	454	620	345	20	0	608	8 295
	sep	1 235	711	790	350	131	126	132	434	1 080	442	613	157	463	614	355	31	0	621	8 285
	okt	1 243	739	800	349	128	128	134	429	1 085	441	608	155	462	638	352	29	0	626	8 346
	nov	1 237	720	822	362	131	127	136	441	1 105	437	621	157	460	629	351	40	0	656	8 432
	dec	1 225	717	833	365	139	124	130	455	1 113	448	624	163	474	645	369	32	.	619	8 475
	2018	jan	1 228	708	829	364	151	134	130	436	1 125	449	628	164	498	648	382	32	.	538
feb		1 200	707	814	370	154	130	129	452	1 107	451	622	167	496	640	360	24	.	500	8 323
mar		1 194	694	839	369	152	126	125	451	1 105	432	631	176	488	631	363	29	.	439	8 244
apr		1 200	698	848	375	153	121	132	456	1 118	436	640	176	488	626	359	34	.	468	8 328
maj		1 175	667	846	374	156	131	134	452	1 095	414	637	184	482	634	356	32	.	418	8 187
jun		1 186	660	846	379	150	121	129	434	1 063	425	613	181	489	636	340	28	.	432	8 112
jul		1 183	620	853	383	145	130	116	436	1 054	402	614	187	471	628	325	36	.	435	8 018
aug		1 196	605	889	392	141	135	121	442	1 076	401	591	185	495	627	329	21	.	478	8 124
sep		1 181	609	909	390	142	134	117	432	1 087	407	639	181	476	610	299	30	.	476	8 119
okt		1 202	597	910	400	144	127	119	450	1 097	417	647	194	464	615	304	36	.	460	8 183
nov		1 193	614	918	411	153	138	115	438	1 086	430	654	193	484	645	302	27	.	444	8 245
dec		1 208	611	907	418	158	138	119	445	1 081	411	675	191	498	638	311	26	.	406	8 241
2019	jan	1 211	639	941	436	167	126	123	458	1 087	410	672	198	501	647	310	36	.	403	8 365
	<b>feb</b>	<b>1 194</b>	<b>632</b>	<b>959</b>	<b>432</b>	<b>158</b>	<b>141</b>	<b>117</b>	<b>464</b>	<b>1 089</b>	<b>414</b>	<b>696</b>	<b>196</b>	<b>510</b>	<b>638</b>	<b>321</b>	<b>21</b>	.	<b>418</b>	<b>8 400</b>
	<i>mar, prel</i>	<i>1 167</i>	<i>621</i>	<i>919</i>	<i>412</i>	<i>156</i>	<i>130</i>	<i>112</i>	<i>455</i>	<i>1 074</i>	<i>384</i>	<i>687</i>	<i>195</i>	<i>507</i>	<i>623</i>	<i>312</i>	<i>23</i>	.	<i>384</i>	<i>8 161</i>
<b>Förändring mellan februari 2019 och ...</b>																				
2019	jan	-17	-7	18	-4	-9	15	-6	6	2	4	24	-2	9	-9	11	-15	.	15	35
2018	feb	-6	-75	145	62	4	11	-12	12	-18	-37	74	29	14	-2	-39	-3	.	-82	77
2017	feb	-79	-115	145	66	12	25	-18	-12	-92	-24	54	34	55	-18	-27	-7	.	-242	-243

<sup>1</sup> Inkl ersättning enligt LMA

Tabell 5 B Summa ekonomiskt bistånd<sup>1</sup>, tkr, fördelade efter stadsdelsförvaltning

År	Månad	Stadsdelsförvaltning / enhet																		Summa
		Rinkeby-Kista	Spånga-Tensta	Hässelby-Vällingby	Bromma	Kungsholmen	Norrmalm	Östermalm	Södermalm	Enskede-Årsta-Vantör	Skarpnäck	Farsta	Älvsjö	Hägersten-Liljeholmen	Skärholmen	Enh. för hemlösa	Boutrednings-enheten	Social-jouren	Intro Sthlm	
2017	feb	11 642	7 367	7 413	2 870	1 326	1 035	1 306	4 051	11 236	4 124	5 788	1 351	4 026	5 908	2 555	315	.	4 623	76 937
	mar	11 658	6 994	7 169	2 994	1 209	1 030	1 180	4 006	11 378	3 899	5 707	1 409	3 788	5 875	2 834	369	.	5 583	77 081
	apr	12 431	7 043	7 151	2 965	1 302	1 118	1 204	3 829	11 369	4 280	5 572	1 321	4 146	5 898	2 995	212	.	5 974	78 812
	maj	11 935	7 572	6 890	2 942	1 206	1 079	1 277	3 926	10 624	3 966	5 792	1 302	3 897	5 958	3 079	270	.	4 858	76 572
	jun	12 285	7 393	6 955	3 131	1 293	1 305	1 170	3 978	10 646	4 159	5 454	1 249	4 116	5 907	2 722	383	.	4 656	76 804
	jul	11 924	7 395	6 615	2 917	1 234	1 151	1 129	3 739	10 687	4 248	5 633	1 178	3 989	5 575	2 611	288	.	4 526	74 837
	aug	12 287	6 992	7 161	3 014	1 247	1 172	1 152	3 636	11 259	3 782	5 667	1 274	4 189	5 857	2 824	233	.	5 933	77 681
	sep	12 133	6 893	6 919	3 066	1 190	1 180	1 164	3 769	10 769	4 066	5 916	1 423	3 961	5 869	2 699	310	.	5 723	77 050
	okt	12 113	8 213	7 364	3 016	1 136	1 189	1 139	3 764	10 564	3 985	5 624	1 240	4 268	6 595	2 704	338	.	5 383	78 636
	nov	12 478	7 700	7 562	3 106	1 290	1 177	1 202	3 914	10 852	4 002	5 705	1 349	4 319	6 192	2 559	406	.	5 057	78 869
	dec	12 319	7 064	7 688	3 174	1 398	1 073	1 119	3 841	10 829	4 310	5 926	1 485	4 369	6 458	2 820	255	.	4 763	78 892
	2018	jan	12 443	7 388	7 628	3 334	1 492	1 259	1 198	3 771	11 126	4 477	6 192	1 348	4 847	6 204	3 317	285	.	4 421
feb		12 547	7 091	7 570	3 302	1 645	1 209	1 180	3 858	11 648	4 379	6 021	1 458	4 860	6 311	2 896	257	.	3 832	80 064
mar		12 268	6 748	7 919	3 568	1 586	1 182	1 064	4 081	11 383	3 989	6 375	1 568	4 724	6 268	2 880	354	.	3 405	79 361
apr		12 116	6 978	8 007	3 327	1 570	1 221	1 185	4 145	11 171	4 562	6 093	1 549	4 466	6 019	2 906	410	.	3 815	79 539
maj		12 332	6 913	7 967	3 269	1 641	1 184	1 207	4 194	10 985	3 944	6 216	1 607	4 482	6 285	2 763	406	.	3 967	79 361
jun		12 794	6 538	8 467	3 383	1 511	1 200	1 171	3 845	11 101	4 133	6 021	1 505	4 834	5 886	2 682	217	.	4 261	79 549
jul		12 526	6 400	8 074	3 425	1 487	1 190	1 001	3 884	10 758	3 947	6 223	1 525	4 200	5 713	2 403	321	.	4 436	77 513
aug		12 543	6 234	8 455	3 586	1 344	1 275	1 097	3 951	10 846	3 903	5 796	1 573	4 542	5 723	2 827	235	.	4 949	78 879
sep		12 203	5 859	8 589	3 343	1 431	1 222	1 168	3 851	10 787	3 984	5 863	1 521	4 364	5 800	2 316	306	.	4 962	77 570
okt		11 797	6 043	8 562	3 757	1 566	983	1 212	3 872	11 185	4 079	6 237	1 658	4 535	5 890	2 429	385	.	4 258	78 451
nov		12 029	6 211	8 741	3 548	1 641	1 152	1 093	3 742	10 692	4 347	5 961	1 737	4 468	6 315	2 509	244	.	3 905	78 334
dec		11 901	6 014	8 507	3 614	1 885	1 156	1 127	3 899	10 487	3 917	6 334	1 564	4 602	6 154	2 463	211	.	3 324	77 159
2019	jan	12 450	6 727	8 799	4 060	1 615	1 099	1 211	3 960	10 479	3 856	6 185	1 662	4 746	6 029	2 331	366	.	3 387	78 963
	<b>feb</b>	<b>12 509</b>	<b>6 399</b>	<b>8 910</b>	<b>3 941</b>	<b>1 655</b>	<b>1 276</b>	<b>1 150</b>	<b>4 201</b>	<b>10 695</b>	<b>3 941</b>	<b>6 561</b>	<b>1 697</b>	<b>4 866</b>	<b>6 366</b>	<b>2 638</b>	<b>159</b>	.	<b>3 420</b>	<b>80 386</b>
	<i>feb, prel</i>	<i>11 481</i>	<i>6 112</i>	<i>8 559</i>	<i>3 450</i>	<i>1 520</i>	<i>1 131</i>	<i>1 063</i>	<i>3 880</i>	<i>10 522</i>	<i>3 211</i>	<i>6 379</i>	<i>1 523</i>	<i>4 577</i>	<i>5 698</i>	<i>2 273</i>	<i>191</i>	.	<i>3 212</i>	<i>74 781</i>
<b>Förändring mellan februari 2019 och ...</b>																				
2019	jan	59	-328	111	-119	40	177	-61	241	216	85	376	35	120	337	307	-207	.	33	1 423
2018	feb	-38	-692	1 340	639	10	67	-30	343	-953	-438	540	239	6	55	-258	-98	.	-412	322
2017	feb	867	-968	1 497	1 071	329	241	-156	150	-541	-183	773	346	840	458	83	-156	.	-1 203	3 449

<sup>1</sup> Inkl ersättning enligt LMA

Tabell 5 C Ekonomiskt bistånd<sup>1</sup> per hushåll, kr, fördelade efter stadsdelsförvaltning

		Stadsdelsförvaltning / enhet																		Summa
År	Månad	Rinkeby-Kista	Spånga-Tensta	Hässelby-Vällingby	Bromma	Kungsholmen	Norrmalm	Östermalm	Södermalm	Enskede-Årsta-Vantör	Skarpnäck	Farsta	Älvsjö	Hägersten-Liljeholmen	Skärholmen	Enh. för hemlösa	Boutrednings-enheten	Socialjouren	Intro Sthlm	
2017	feb	9 145	9 862	9 107	7 842	9 082	8 922	9 674	8 511	9 514	9 416	9 016	8 340	8 848	9 006	7 342	11 250	.	7 005	8 902
	mar	9 267	9 568	8 950	8 317	9 022	9 035	9 147	8 578	9 783	9 089	9 190	8 488	8 493	8 969	8 028	9 973	.	6 834	8 879
	apr	9 788	9 674	8 905	8 146	10 015	9 016	9 053	8 397	9 973	9 862	8 987	8 691	9 052	8 896	8 296	8 833	.	7 321	9 084
	maj	9 412	10 430	8 645	8 127	9 136	8 844	9 602	8 667	9 486	9 055	9 223	8 346	8 565	9 579	8 873	9 643	.	6 881	9 016
	jun	9 711	10 282	8 871	8 531	9 649	9 812	9 141	8 724	9 480	9 583	9 075	8 272	8 890	9 636	7 822	10 943	.	7 747	9 193
	jul	9 570	10 314	8 558	8 382	9 278	9 135	9 254	8 556	9 805	9 461	8 984	8 124	8 729	9 292	7 524	11 077	.	8 229	9 134
	aug	9 759	9 671	9 030	8 396	9 306	10 281	8 930	8 515	10 107	8 816	9 155	8 608	9 227	9 447	8 186	11 650	.	9 758	9 365
	sep	9 824	9 695	8 758	8 760	9 084	9 365	8 818	8 684	9 971	9 199	9 651	9 064	8 555	9 559	7 603	10 000	.	9 216	9 300
	okt	9 745	11 114	9 205	8 642	8 875	9 289	8 500	8 774	9 736	9 036	9 250	8 000	9 238	10 337	7 682	11 655	.	8 599	9 422
	nov	10 087	10 694	9 200	8 580	9 847	9 268	8 838	8 875	9 821	9 158	9 187	8 592	9 389	9 844	7 291	10 150	.	7 709	9 354
	dec	10 056	9 852	9 229	8 696	10 058	8 653	8 608	8 442	9 730	9 621	9 497	9 110	9 217	10 012	7 642	7 969	.	7 695	9 309
	2018	jan	10 133	10 435	9 201	9 159	9 881	9 396	9 215	8 649	9 890	9 971	9 860	8 220	9 733	9 574	8 683	8 906	.	8 217
feb		10 456	10 030	9 300	8 924	10 682	9 300	9 147	8 535	10 522	9 710	9 680	8 731	9 798	9 861	8 044	10 708	.	7 664	9 620
mars		10 275	9 723	9 439	9 669	10 434	9 381	8 512	9 049	10 301	9 234	10 103	8 909	9 680	9 933	7 934	12 207	.	7 756	9 627
apr		10 097	9 997	9 442	8 872	10 261	10 091	8 977	9 090	9 992	10 463	9 520	8 801	9 152	9 615	8 095	12 059	.	8 152	9 551
maj		10 495	10 364	9 417	8 741	10 519	9 038	9 007	9 279	10 032	9 527	9 758	8 734	9 299	9 913	7 761	12 688	.	9 490	9 694
jun		10 788	9 906	10 008	8 926	10 073	9 917	9 078	8 859	10 443	9 725	9 822	8 315	9 885	9 255	7 888	7 750	.	9 863	9 806
jul		10 588	10 323	9 465	8 943	10 255	9 154	8 629	8 908	10 207	9 818	10 135	8 155	8 917	9 097	7 394	8 917	.	10 198	9 667
aug		10 487	10 304	9 511	9 148	9 532	9 444	9 066	8 939	10 080	9 733	9 807	8 503	9 176	9 128	8 593	11 190	-	10 354	9 709
sep		10 333	9 621	9 449	8 572	10 077	9 119	9 983	8 914	9 924	9 789	9 175	8 403	9 168	9 508	7 746	10 200	-	10 424	9 554
okt		9 814	10 122	9 409	9 393	10 875	7 740	10 185	8 604	10 196	9 782	9 640	8 546	9 774	9 577	7 990	10 694	-	9 257	9 587
nov		10 083	10 116	9 522	8 633	10 725	8 348	9 504	8 543	9 845	10 109	9 115	9 000	9 231	9 791	8 308	9 037	-	8 795	9 501
dec		9 852	9 843	9 379	8 646	11 930	8 377	9 471	8 762	9 701	9 530	9 384	8 188	9 241	9 646	7 920	8 115	-	8 187	9 363
2019	jan	10 281	10 527	9 351	9 312	9 671	8 722	9 846	8 646	9 640	9 405	9 204	8 394	9 473	9 318	7 519	10 167	-	8 404	9 440
	<b>feb</b>	<b>10 477</b>	<b>10 125</b>	<b>9 291</b>	<b>9 123</b>	<b>10 475</b>	<b>9 050</b>	<b>9 829</b>	<b>9 054</b>	<b>9 821</b>	<b>9 519</b>	<b>9 427</b>	<b>8 658</b>	<b>9 541</b>	<b>9 978</b>	<b>8 218</b>	<b>7 571</b>	-	<b>8 182</b>	<b>9 570</b>
	<i>mar, prel</i>	<i>9 838</i>	<i>9 842</i>	<i>9 313</i>	<i>8 374</i>	<i>9 744</i>	<i>8 700</i>	<i>9 491</i>	<i>8 527</i>	<i>9 797</i>	<i>8 362</i>	<i>9 285</i>	<i>7 810</i>	<i>9 028</i>	<i>9 146</i>	<i>7 285</i>	<i>8 304</i>	-	<i>8 365</i>	<i>9 163</i>
<b>Förändring mellan februari 2019 och ...</b>																				
2019	jan	196	-402	-60	-189	804	327	-16	408	181	114	223	264	68	660	699	-2 595	-	-223	130
2018	feb	21	95	-9	198	-207	-250	682	518	-701	-190	-253	-72	-257	117	174	-3 137	-	518	-50
2017	feb	1 331	263	184	1 281	1 392	127	155	543	307	104	411	319	693	972	876	-3 679	-	1 177	668

<sup>1</sup> Inkl ersättning enligt LMA

Tabell 6 Vuxna biståndstagare med ekonomiskt bistånd<sup>1</sup> fördelade efter försörjningshindersgrupp

År	Månad	Försörjningshindersgrupp									Summa
		Arbetslös <sup>2</sup>	Sjukskriven med läkarintyg <sup>3</sup>	Sjuk- eller aktivitetsersättning <sup>4</sup>	Pensionär <sup>5</sup>	Arbetshinder, sociala skäl	Vård av barn <sup>6</sup>	Arbetar deltid, ofrivilligt	Arbetar heltid	Övriga <sup>7</sup>	
2017	feb	4 199	2 026	523	60	2 014	479	181	105	102	9 689
	mar	4 263	1 979	532	49	2 004	477	187	94	120	9 705
	apr	4 318	1 977	513	59	2 014	461	179	82	104	9 707
	maj	4 177	1 948	500	62	1 984	425	192	92	106	9 486
	jun	4 023	1 956	497	51	1 967	413	202	104	138	9 351
	jul	3 901	1 959	483	58	1 933	440	187	91	133	9 185
	aug	4 010	2 001	466	59	1 937	434	206	92	129	9 334
	sep	3 966	2 050	473	61	1 895	440	181	77	162	9 305
	okt	4 066	2 028	479	63	1 893	415	176	88	192	9 400
	nov	4 136	2 049	492	75	1 904	403	169	92	167	9 487
	dec	4 112	2 066	517	59	1 958	338	186	110	186	9 532
2018	jan	4 038	2 089	509	62	1 940	359	217	93	195	9 502
	feb	4 025	2 078	478	55	1 897	353	202	82	192	9 362
	mar	3 907	2 083	464	55	1 885	329	207	80	233	9 243
	apr	3 930	2 049	442	49	1 917	387	224	85	261	9 344
	maj	3 856	2 074	457	51	1 855	360	188	97	263	9 201
	jun	3 849	2 055	453	48	1 818	344	178	102	266	9 113
	jul	3 701	2 022	437	35	1 831	383	190	103	296	8 998
	aug	3 761	2 062	428	48	1 812	441	181	105	310	9 148
	sep	3 728	2 048	442	44	1 821	426	161	108	354	9 132
	okt	3 813	2 087	446	44	1 807	347	168	91	398	9 201
	nov	3 846	2 101	446	55	1 809	342	172	99	388	9 258
	dec	3 908	2 137	425	50	1 790	312	184	93	330	9 229
2019	jan	4 046	2 132	423	61	1 805	293	178	97	310	9 345
	<b>feb</b>	<b>4 122</b>	<b>2 132</b>	<b>413</b>	<b>54</b>	<b>1 827</b>	<b>345</b>	<b>164</b>	<b>98</b>	<b>248</b>	<b>9 403</b>
	mar, prel	3 979	2 061	415	44	1 775	311	152	101	262	9 100
<b>Förändring mellan februari 2019 och ...</b>											
2019	jan	76	0	-10	-7	22	52	-14	1	-62	58
2018	feb	97	54	-65	-1	-70	-8	-38	16	56	41
2017	feb	-77	106	-110	-6	-187	-134	-17	-7	146	-286

<sup>1</sup> Inkl ersättning enligt LMA.

<sup>2</sup> **Arbetslös**: Kod 1 och 5 Arbetslös med otillr ersätt A-kassa/Alfa respektive från AF. Kod 2 och 3 utan ersättning - saknar eller i aktivitet. Kod 13 väntar ersätt A-kassa/Alfa. Kod 45, 43 och 41 Nyanländ som väntar eller har 25 - 100 % etableringsersättning. Kod 47 nyanländ ungdom i gymnasiet - ej ensamkommande.

<sup>3</sup> **Sjukskriven med läkarintyg**: Kod 25, 7 och 6 Väntar på, har otillräcklig eller ingen sjukpenning. Kod 24 Indragen ersätt/utförsäkrad från FK

<sup>4</sup> **Sjuk- eller aktivitetsersättning**: Kod 26 och 9 Väntar eller har otillräcklig aktivitetsers. Kod 42 Nyanländ m 0-24 % etableringsersättning

<sup>5</sup> **Pensionär**: Kod 46 och 16 Väntar eller har otillräcklig/ingen pension/äldreförsörjningsstöd

<sup>6</sup> **Vård av barn**: Kod 27 och 8 Väntar eller otillräcklig föräldrapenning. Kod 17 Sökt och väntar barnomsorg.

<sup>7</sup> **Övriga**: Kod 19 fotboja. Kod 22 Utan försörjningshinder - har inkomst över norm. Kod 44 Ensamkommande ungdom. Kod 40 Utläning med ersättning enligt LMA

Tabell 7 Antal avslutade<sup>1</sup> hushåll (som haft ekonomiskt bistånd<sup>2</sup> senaste utredningen) fördelade efter avslutsorsak

År	Månad	Avslutsorsak													Summa
		Börjat arbeta	Börjat studera	Beviljats sjukers., tidsbegr. sjuk-/aktivitets ers.	Beviljats pension/ äldreförsörjningss töd	Beviljats A-kassa /Alfa/aktivitetsstöd	Beviljats annan ersättning	Engångsa nsökan, är självför-sörjande	Flyttat från stads-delen	Kriminal vård	Avliden	Intro Sthlm-Beviljats etablerin gersätt ning	Intro Sthlm-Ärende ansvar övergår till stad-sdel	Okänt + felkod	
2017	feb	89	22	18	10	..	23	61	61	11	6	11	..	79	397
	mar	110	16	21	15	6	22	49	96	..	10	74	..	100	524
	apr	76	18	17	6	5	17	56	86	..	14	62	..	89	450
	maj	107	9	17	10	5	39	57	71	5	7	98	0	88	513
	jun	94	9	18	22	9	46	44	72	..	9	82	..	86	501
	jul	95	8	15	7	..	34	42	56	..	..	120	8	69	465
	aug	98	12	12	15	..	19	69	59	..	17	20	8	99	438
	sep	104	37	16	13	..	17	62	53	..	20	92	7	90	519
	okt	83	34	8	11	..	18	44	66	..	75	49	8	79	485
	nov	64	11	8	9	13	11	41	65	10	21	43	12	89	397
	dec	68	19	14	11	..	17	40	53	..	25	42	20	78	401
2018	jan	90	26	12	21	..	12	63	77	..	18	54	21	90	493
	feb	100	18	7	13	..	18	47	72	..	21	51	20	83	457
	mar	70	18	11	10	..	19	50	69	..	19	42	14	76	406
	apr	79	15	8	..	..	17	49	69	7	13	18	14	82	380
	maj	86	9	9	9	6	14	49	84	..	..	16	19	95	403
	jun	85	11	9	13	6	16	36	77	6	7	22	7	101	396
	jul	97	10	11	15	..	17	42	88	..	18	21	9	138	474
	aug	97	14	7	20	..	11	69	73	..	23	8	17	97	444
	sep	78	28	8	8	..	6	110	70	..	7	18	11	115	465
	okt	102	36	6	13	..	17	63	89	..	9	8	13	103	466
	nov	74	27	6	13	..	22	95	72	10	..	16	13	80	438
	dec	64	19	12	12	..	14	40	60	5	..	13	12	67	322
2019	jan	77	23	18	10	6	17	60	100	..	5	9	..	94	424
	feb	73	12	15	15	..	13	57	101	..	10	20	11	114	447
<b>Förändring mellan februari 2019 och ...</b>															
2019	jan	-4	-11	-3	5	..	-4	-3	1	..	5	11	..	20	23
2018	feb	-27	-6	8	2	..	-5	10	29	..	-11	-31	-9	31	-10
2017	feb	-16	-10	-3	5	..	-10	-4	40	..	4	9	..	35	50

Anm. En förändring som tillkommit är att statistik som endast omfattar ett fåtal individer prickas av sekretessskäl. Celler med färre än fem observationer prickas. För att undvika att det skall gå att räkna fram antalet personer baklänges via summorna så kan även celler med fler än fem personer prickas. Prickningen görs av hänsyn för de enskildas integritet.

<sup>1</sup> Med avslutade hushåll räknas endast de hushåll som haft bistånd någon gång under den utredning som avslutats. Hushåll som endast haft en öppen utredning utan beslut endast beslut om avslag räknas inte här. Observera att hushållet kan ha haft sitt senaste bistånd avslutsmånaden, månaden innan eller någon tidigare månad.

<sup>2</sup> Inkl ersättning enligt LMA.

## VAD REDOVISAS

Det ekonomiska bistånd (inkl ersättning enligt LMA) som redovisas i denna rapportserie månadsvis är utbetalningar som registreras i modulen för Ekonomiskt bistånd i Sociala system.

### Avseendemånad

Utbetalningarna redovisas för **den månad de avser**. Bistånd till räkningar avseende terapi, hotellkostnader mm kan påföras retroaktivt upp till en månad. Även en försenad utbetalning av uppehälle för månaden innan påförs retroaktivt den månaden det avsåg. Av denna anledning görs det ordinarie statistikuttaget först en månad efter den redovisade månadens slut.

I månadsrapporten redovisas också preliminära utbetalningar avseende den senaste aktuella månaden. Det preliminära statistikuttaget tas direkt den aktuella månaden avslutats. Dessa preliminära uppgifter läggs in kursiverade i alla tidsserier. De preliminära uppgifterna uppdateras vid det ordinarie statistikuttaget.

### Bidragsformer

Det **ekonomiska biståndet** ges i form av försörjningsstöd och bistånd för livsföring i övrigt, SoL 4 kap 1 §. Biståndet ska garantera skälig levnadsnivå.

Riksnormen är en för riket gemensam schablon och innehåller de viktigaste budgetposterna för dagligvaror (livsmedel, kläder och skor, lek och fritid, förbrukningsvaror, hälsa och hygien samt dagstidning, TV-licens och telefon). Ekonomiskt bistånd redovisas brutto, dvs före eventuella makuleringar och återbetalningar.

Ersättning enligt lagen om mottagande av asylsökande m fl (LMA) utgår till ett fåtal hushåll per månad i staden. Ersättningen är lägre än riksnormen. Fr o m 1 juli 1994 har Migrationsverket ansvaret för utbetalning av ersättning enligt LMA till asylsökande, förutom de med särskilda beslut från Migrationsverket om rätt att vistas i landet trots att de ej är asylsökande/skyddssökande. Handläggningen av de senare sker på stadsdelsnämnder runt om i staden.

### Hushåll

Hushåll är den sammanfattande benämningen på ensamstående, familjer och andra hushållsammansättningar med ekonomisk gemenskap som får ekonomiskt bistånd. **Hushållen** som redovisas i rapporten **ingår i materialet endast en gång** oavsett om en ansökan gjorts en eller flera gånger för månaden. Förhållandet vid det första ansökningstillfället för månaden styr vilken stadsdelsförvaltning, hushållstyp, försörjningshinder mm som registreras. I statistiken väljs alltid kvinnan i ett par till registerledare (person 1). I samhörigheter med två kvinnor eller två män registreras alltid den äldsta som registerledare (person 1).

## **Biståndstagare**

Varje enskild person i ett hushåll med ekonomiskt bistånd/ersättning enligt LMA benämns biståndstagare. Alla medlemmar i hushållet – barn och vuxna – räknas som biståndstagare om de omfattas av utbetalningen.

## **Försörjningshinder**

Försörjningshinder anger den direkta anledningen till att de vuxna personerna i ett hushåll är aktuella för ekonomiskt bistånd. Handläggaren väljer det försörjningshinder som bäst beskriver den sökandes situation bland de av staden fördefinierade alternativen.

## **Avslutade**

Avslutade är de hushåll som haft en utredning om ekonomiskt bistånd som avslutats i Sociala systemet. Hushåll som endast haft en öppen utredning utan beslut om ekonomiskt bistånd, de kanske endast fått avslagsbeslut, räknas inte här. Observera att de hushåll som avslutats en månad kan ha haft sitt senaste bistånd avsluts månaden, månaden innan eller någon tidigare månad. Hushållen redovisas som avslutade den månaden avslutet sker. När hushållet avslutas registreras en avslutsorsak.

## **Mer information**

En mer utförlig redovisning av ekonomiskt bistånd och ersättning enligt LMA månadsvis finns att hämta i stadens Beslutsstödportal, Gemensamma mappar/Paraplyet/Individ och familjeomsorg/Ökonomiskt bistånd/Månadsstatistik Ekon. bistånd.

## **Symboler och förkortningar som används i tabellerna**

- tkr Tusen kronor
- 0 Mindre än hälften av den använda enheten eller inget finns att redovisa
- .. Uppgift ej tillgänglig eller alltför osäker för att anges



## STADSDELSOMRÅDENAS OMFATTNING OCH FOLKMÄNGD

Stadsdels- förvaltning	Omfattar	Folkmängd 2018-12-31	Därav Under 18 år		Utrikes födda	
			Antal	%	Antal	%
1 Rinkeby- Kista	Stadsdelarna Akalla, Husby, Kista och Rinkeby i Spånga- Kista församling	50 404	12 056	24	29 751	59
3 Spånga-Tensta	Stadsdelarna Bromsten, Flysta, Lunda, Solhem, Sundby, Tensta, och fg rest i Spånga-Kista förs.	39 106	10 291	26	16 296	42
4 Hässelby- Vällingby	Hässelby och Vällingby förs.	75 904	18 078	24	24 745	33
6 Bromma	Bromma och Västerleds förs.	80 045	17 875	22	13 453	17
8 Kungsholmen	Kungsholms, S.t Görans och Essinge församlingar	71 191	10 530	15	12 641	18
9 Norrmalm	Adolf Fredriks, Gustav Vasa, Matteus och Johannes förs. samt redovisningsomr. Klara och Jakob i Domkyrkoförs. och basomr. Roslagstull i Engelbrekts förs. samt Domkyrko fg rest	71 800	11 520	16	13 161	18
10 Östermalm	Hedvig Eleonora och Oscars förs. samt Engelbrekts församling utom basområdet Roslagstull	76 587	11 789	15	14 858	19
12 Södermalm	Maria, Högalids, Katarina och Sofia församlingar samt redovisnings- omr. Storkyrkan i Domkyrkoförsam- lingen	130 034	21 287	16	21 250	16
14 Enskede- Årsta-Vantör	Enskede-Årsta och Vantörs försam- lingar samt stadsdelen Östberga i Brännkyrka församling och basomr. Blåsut i Skarpnäcks församling	100 859	20 892	21	27 932	28
15 Skarpnäck	Skarpnäcks församling utom basomr. Blåsut	46 427	9 819	21	9 791	21
18 Farsta	Farsta församling	59 219	12 790	22	15 258	26
21 Älvsjö	Stadsdelarna Herrängen, Liseberg, Långbro, Långsjö, Solberga, Älvsjö och Örby Slott i Brännkyrka förs. samt Brännkyrka fg rest	30 580	7 797	25	5 705	19
22 Hägersten- Liljeholmen	Hägerstens församling samt stadsdelarna Fruängen och Västertorp i Brännkyrka församling	90 203	18 243	20	17 076	19
24 Skärholmen	Skärholmens församling	37 349	8 549	23	19 194	51
50 Enheten för hemlösa						
51 Boutrednings- enheten						
<b>Hela staden</b>		<b>962 154</b>	<b>191 678</b>	<b>20</b>	<b>242 287</b>	<b>20</b>