

# Statistik om Stockholm

## Ekonomiskt bistånd

Månadsrapport januari 2020 och preliminära uppgifter för februari



## FÖRORD

För att belysa utvecklingen av ekonomiskt bistånd i Stockholms stad sammanställer Sweco varje månad statistik över biståndstagandet. En del av statistiken publiceras i denna rapport. Rapporten är främst tänkt att användas i arbetet på stadens olika förvaltningar, inte minst på stadsdelsförvaltningarna, men den vänder sig även till allmänheten.

Materialet som ligger till grund för statistiken är hämtad ur stadens Sociala system. I detta system sker registreringen vid handläggningsförfarandet av ekonomiskt bistånd på stadsdelsförvaltningarna.

Kontaktpersoner på Sweco är Lena Liljeholm, tel. +46 72 530 35 10, Merrisha Axelsson, tel. +46 70 537 22 69 eller Cecilia Karlsson, tel. +46 72 451 18 47.

## INNEHÅLL

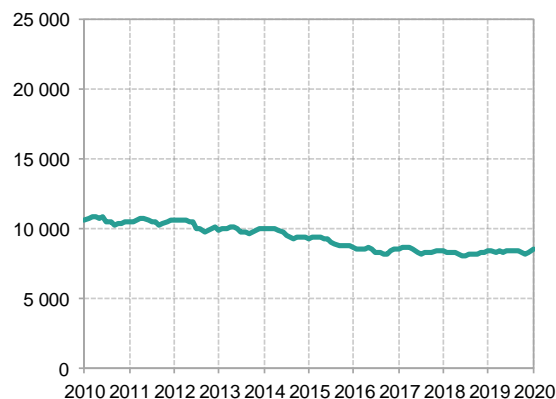
FÖRORD.....	1
INNEHÅLL.....	2
SAMMANFATTNING .....	3
DIAGRAM	
Hela staden.....	4
Stadsdelsförvaltningarna .....	5
Enheten för hemlösa.....	10
Boutredningsenheten.....	10
Intro Stockholm .....	10
TABELLBILAGA.....	11
VAD REDOVISAS.....	21
STADSDELSOMRÅDENAS OMFATTNING OCH FOLKMÄNGD .....	23

## SAMMANFATTNING

### Ökat biståndstagande i januari

8 490 hushåll fick 81,5 mnkr i ekonomiskt bistånd för januari månad. Det var en ökning av antal biståndshushåll med 1,8 % jämfört med i december och en ökning av kostnaden med 4,9 % eller 3,8 mnkr. Medelbidraget per hushåll ökade med 280 kr till 9 609 kr i januari. I ett 12-månadersperspektiv har antalet biståndshushåll ökat med 1,4 %, summa bistånd ökat med 3,3 % och medelbidraget ökat med 1,8 % jämfört med januari 2019.

Antal hushåll med ekonomiskt bistånd per månad



I januari var 45 %, av de vuxna biståndstagarna *arbetslösa*. Det motsvarade 4 260 personer vilket var ca 100 fler jämfört med i december. Av de arbetslösa hade 59 % ingen ersättning från a-kassa/alfa/aktivitetsstöd eller etableringsersättning. Av de arbetslösa utgör de med försörjningshinder nyanländ i etablering 21 % eller ca 900 personer vilket var samma antal som månaden innan. I ett 12-månaders perspektiv är antalet arbetslösa biståndstagare 5,2 % högre än i januari 2019. Under samma period ökade antalet öppet arbetslösa i staden med 11,7 % (Arbetsförmedlingen).

2 095 personer hade bistånd på grund av att de var *sjukskrivna med läkarintyg* i januari vilket var ca 10 fler än i december. Ca 360 personer hade *sjuk- eller aktivitetsersättning*, vilket var 20 färre jämfört med månaden innan. Antalet personer med bistånd av sociala-/medicinska skäl ökade med ca 50 personer till 1 830 personer i januari.

**De preliminära uppgifterna för ekonomiskt bistånd för februari 2020** indikerar ett ökat antal biståndshushåll till 8 510 (prel. uppräknat<sup>1</sup>) och en något ökad kostnad på 81,6 mnkr (prel. uppräknat) jämfört med månaden innan. De förevarande uppgifterna om preliminärt bistånd för februari indikerar ett medelbidrag på ca 9 590 kronor.

Ekonomiskt bistånd <sup>2</sup>			
	2019		2020
	Jan	Dec	Jan
Antal hushåll	8 365	8 333	8 486
Totalt tkr	78 963	77 735	81 542
Kr per hushåll	9 440	9 329	9 609

Anm. Några hushåll har både ekonomiskt bistånd och ersättning enl. LMA.

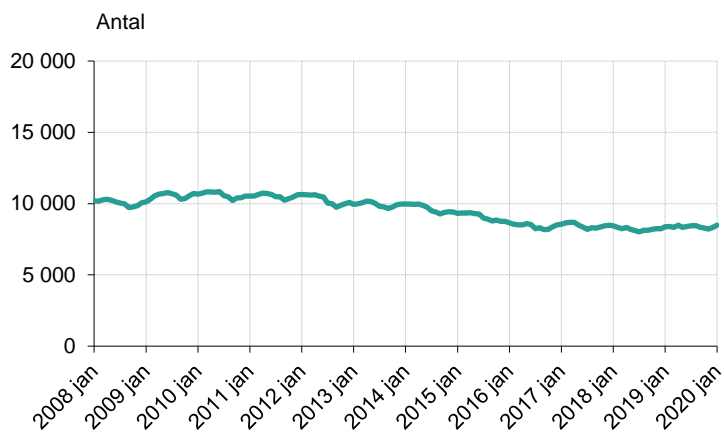
<sup>1</sup> De preliminära siffrorna uppräknas med den genomsnittliga procentuella skillnaden mellan preliminära och definitiva värden det senaste tertialet

<sup>2</sup> Inkl. ersättning enligt LMA.

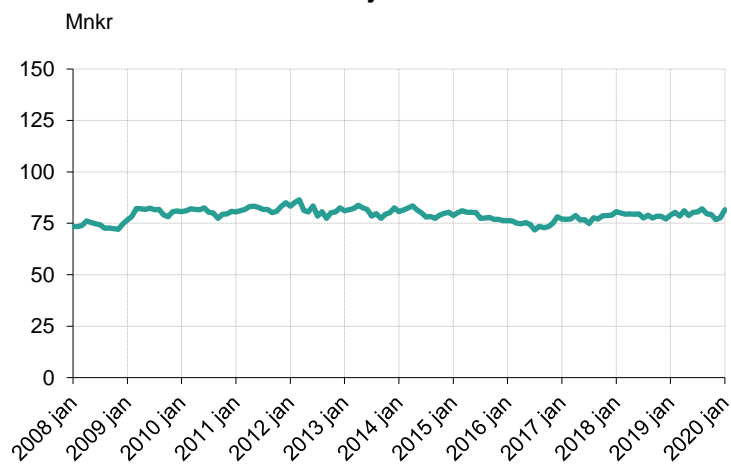
# HELA STADEN

## Ekonomiskt bistånd per månad

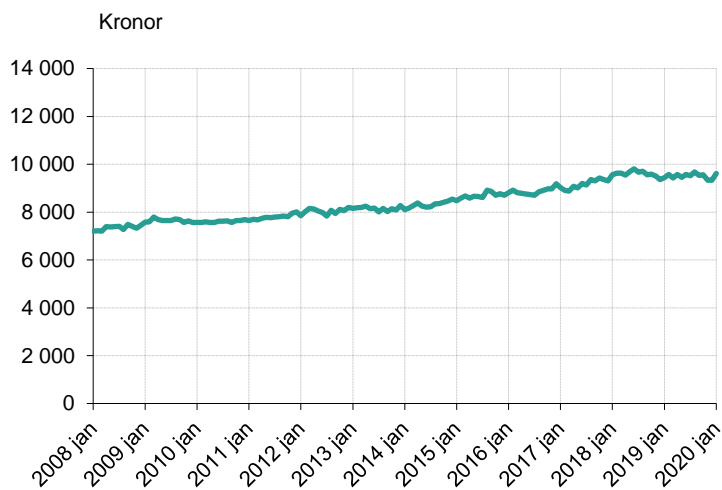
### Hushåll



### S:a utbetalt miljoner kronor



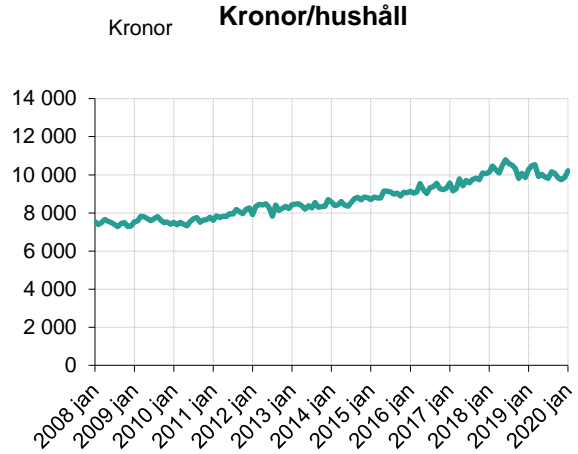
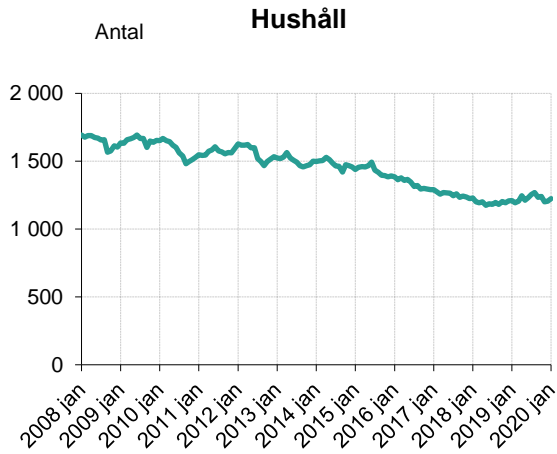
### Kronor/hushåll



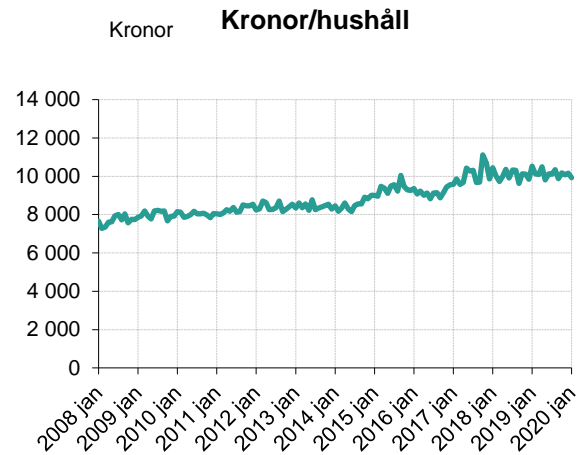
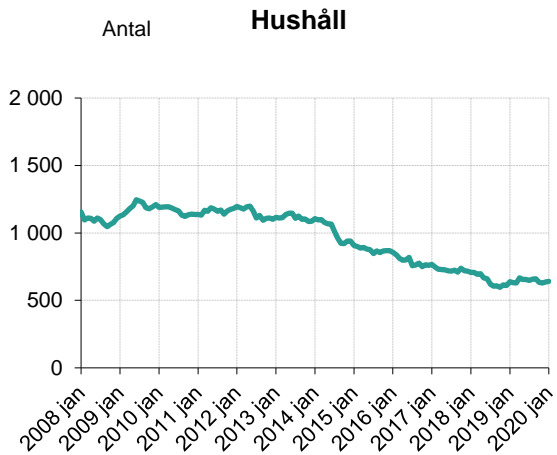
# STADSELSFÖRVALTNINGARNA

## Ekonomiskt bistånd per månad

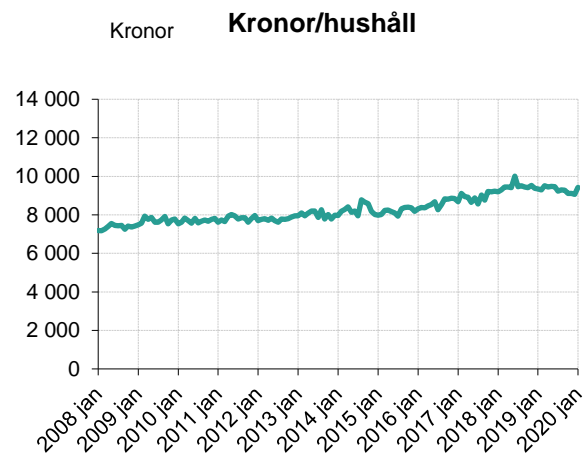
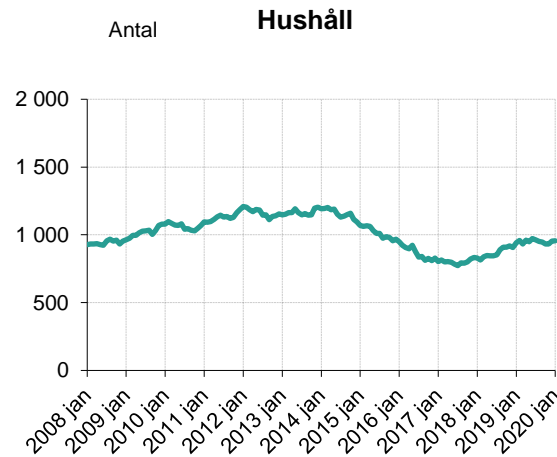
### Sdf 1 Rinkeby-Kista



### Sdf 3 Spånga-Tensta



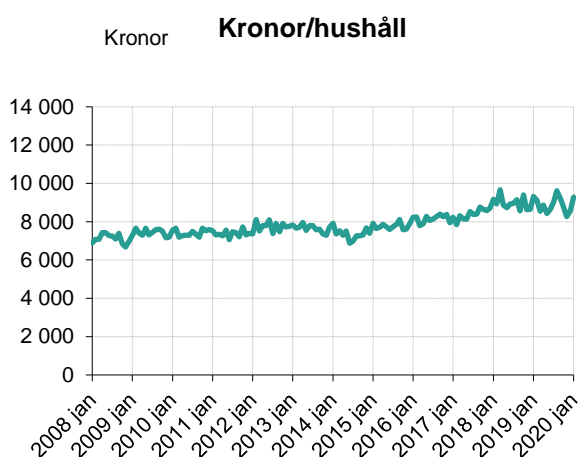
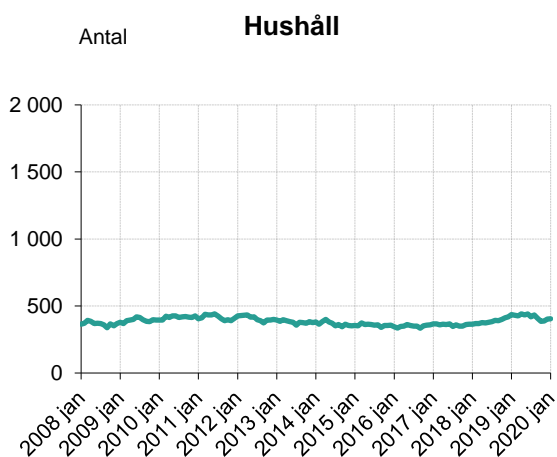
### Sdf 4 Hässelby-Vällingby



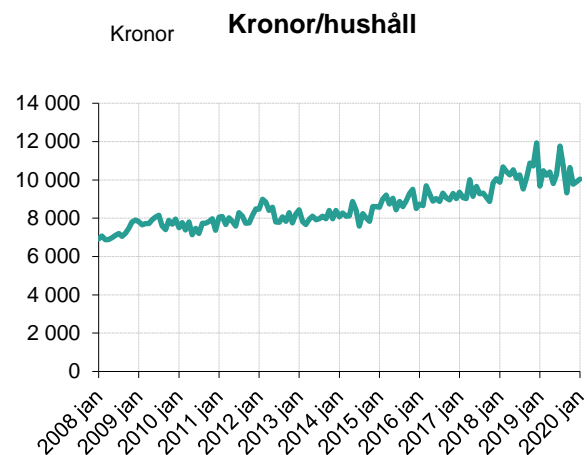
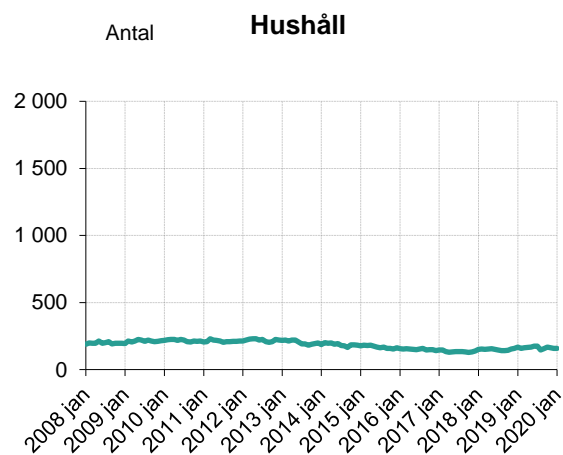
# STADSDELSFÖRVALTNINGARNA

## Ekonomiskt bistånd per månad

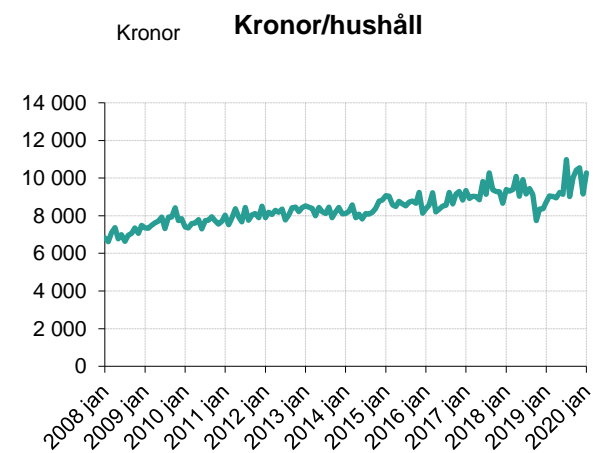
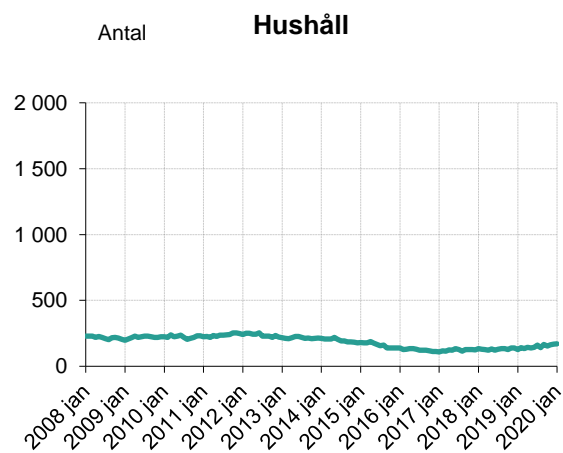
### Sdf 6 Bromma



### Sdf 8 Kungsholmen



### Sdf 9 Norrmalm

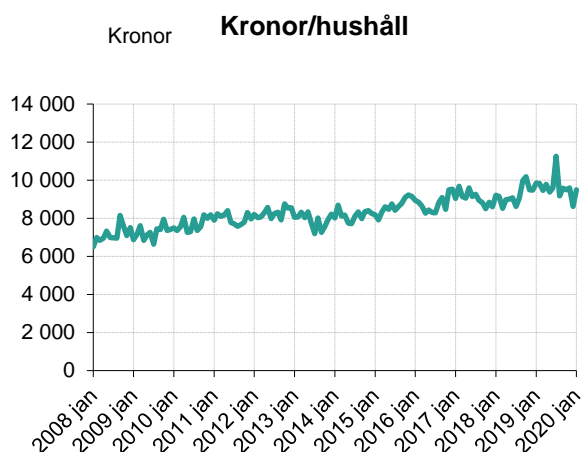
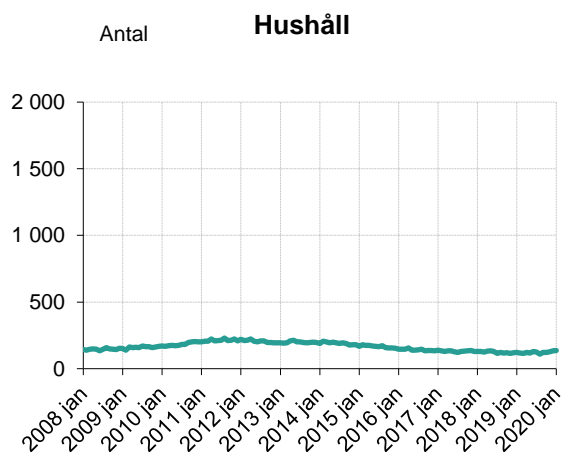




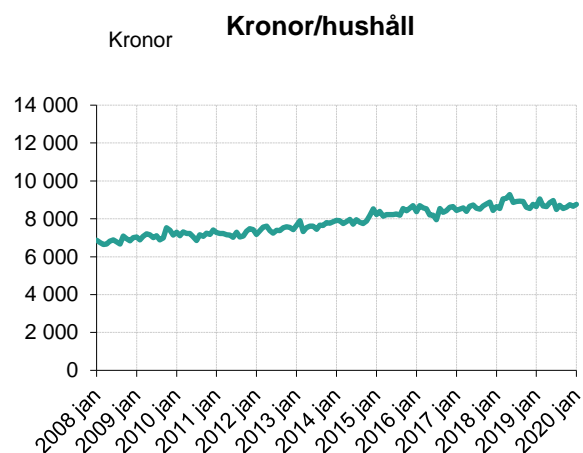
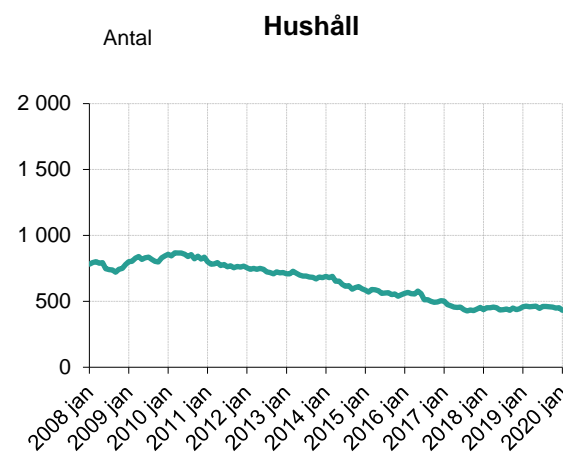
# STADSELSFÖRVALTNINGARNA

## Ekonomiskt bistånd per månad

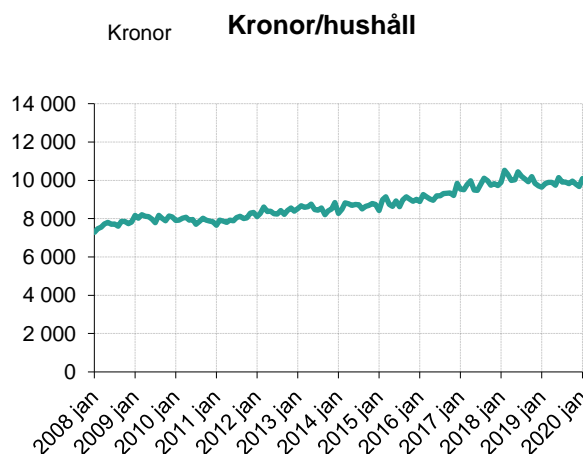
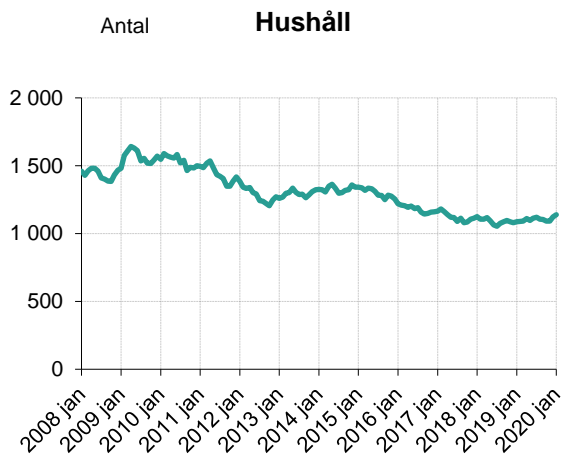
### Sdf 10 Östermalm



### Sdf 12 Södermalm



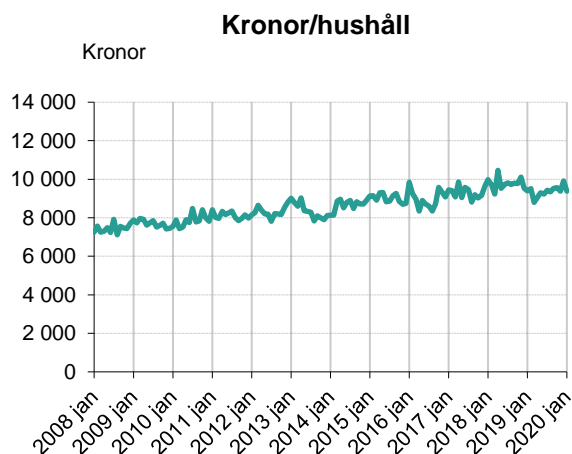
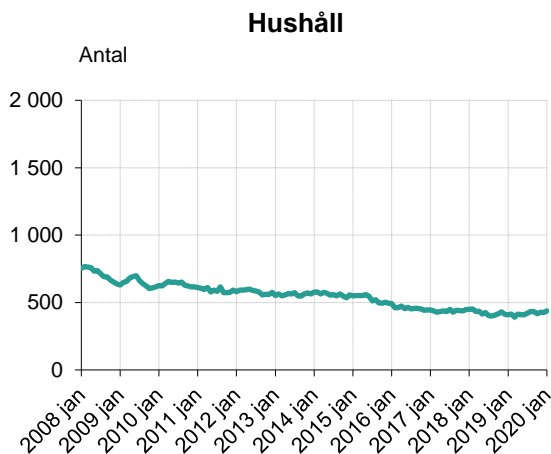
### Sdf 14 Enskede-Årsta-Vantör



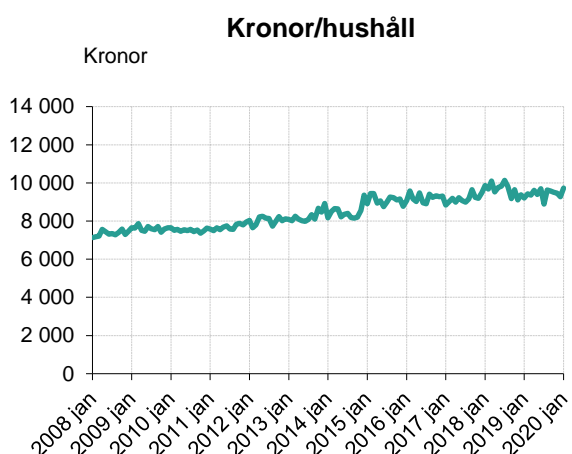
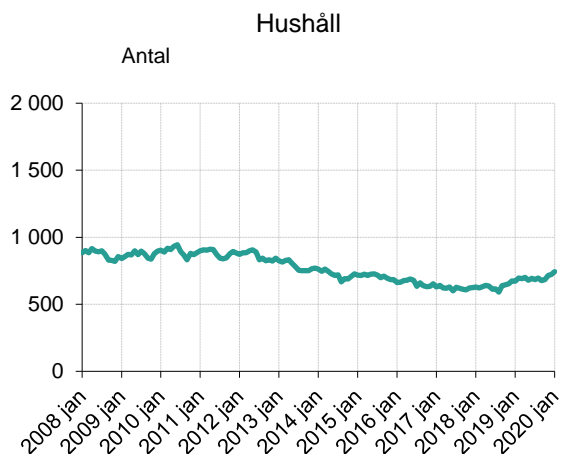
# STADSDELSFÖRVALTNINGARNA

## Ekonomiskt bistånd per månad

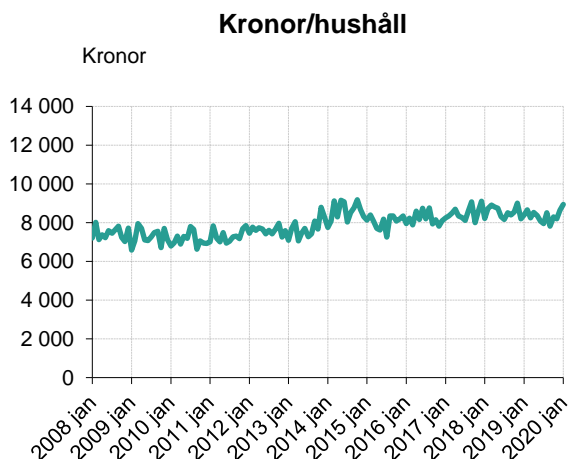
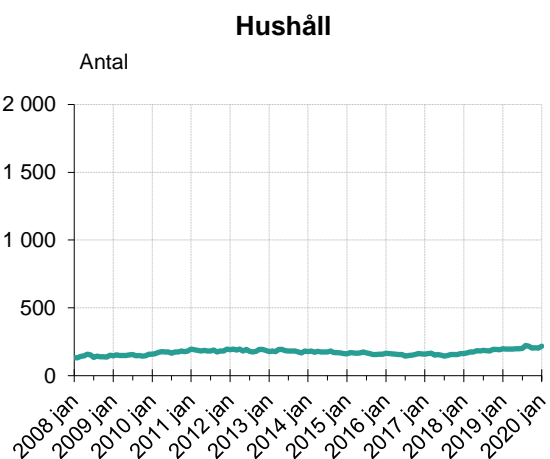
### Sdf 15 Skarpnäck



### Sdf 18 Farsta



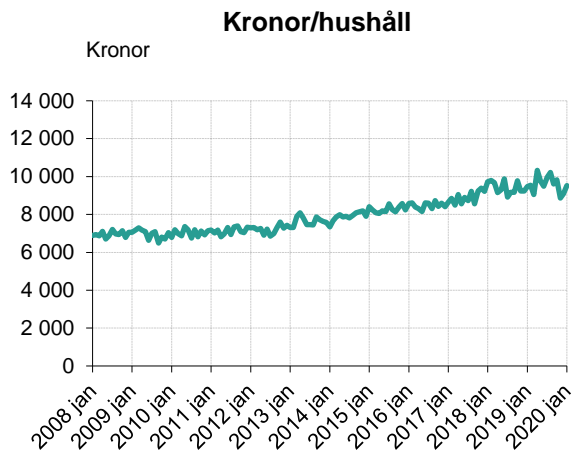
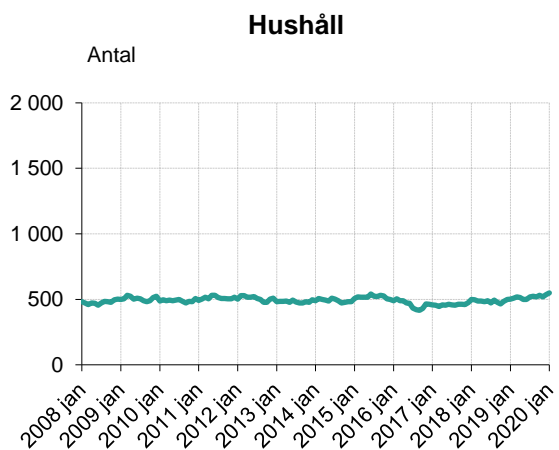
### Sdf 21 Älvsjö



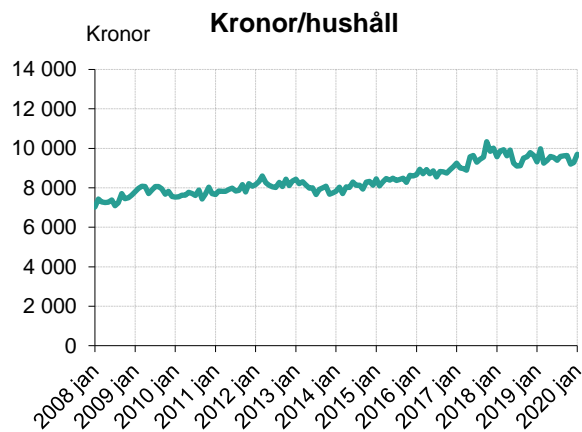
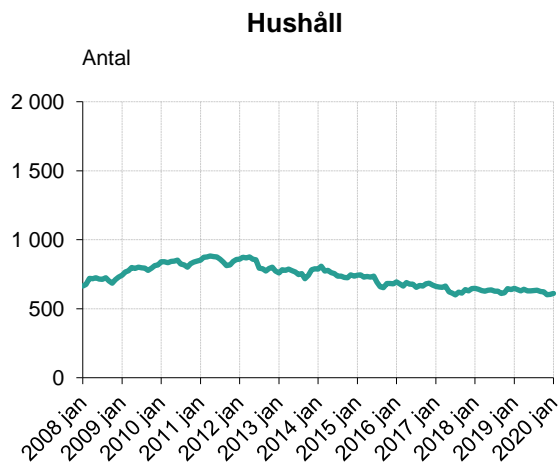
# STADSELSFÖRVALTNINGARNA

## Ekonomiskt bistånd per månad

### Sdf 22 Hägersten-Liljeholmen



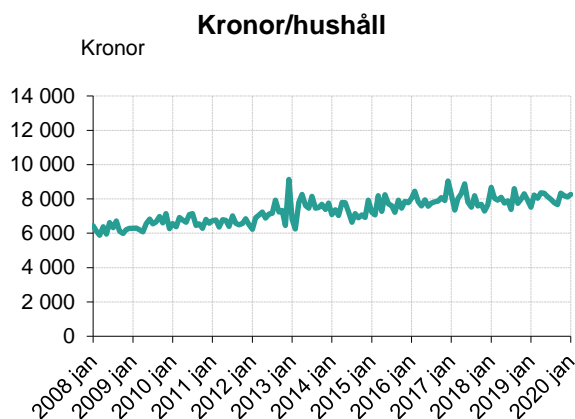
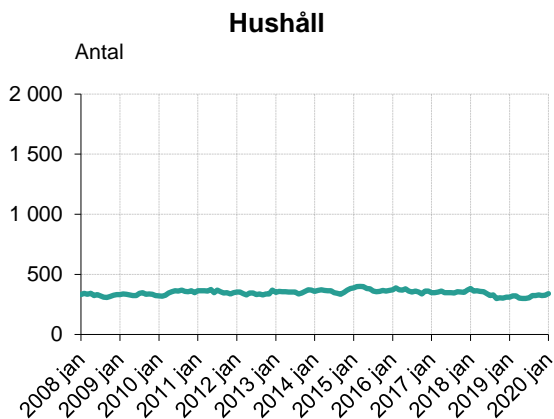
### Sdf 24 Skärholmen



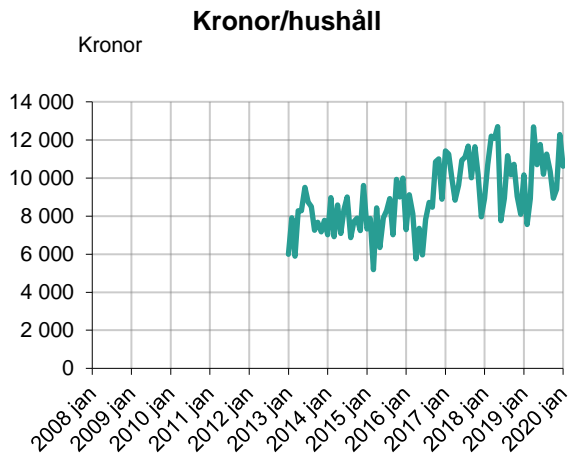
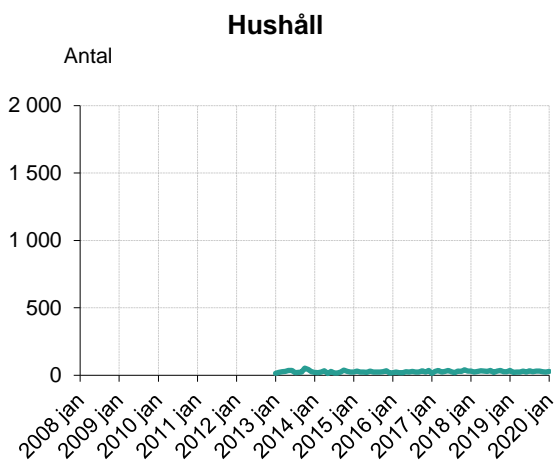
# SOCIALFÖRVALTNINGEN

## Ekonomiskt bistånd per månad

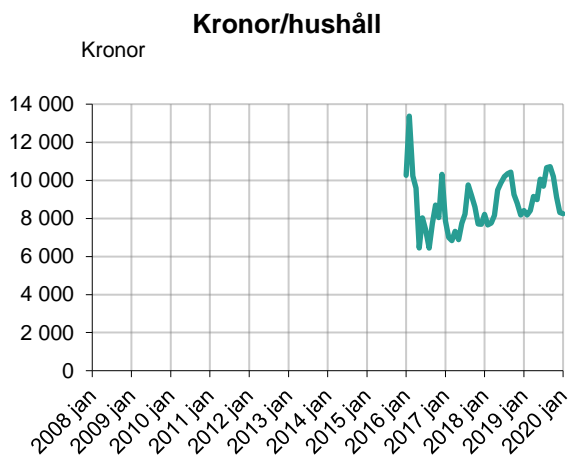
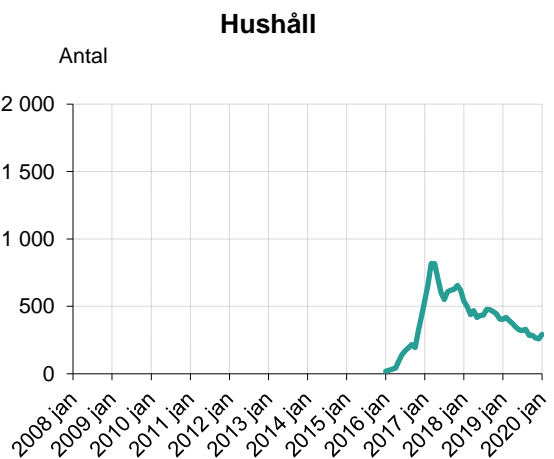
### Enheten för hemlösa



### Boutredningsenheten



### Intro Stockholm



## TABELLBILAGA

### Hela staden

Tabell 1	Antal hushåll och kostnader för ekonomiskt bistånd samt introduktionsersättning .....	12
Tabell 2	Ekonomiskt bistånd fördelat efter EGT och övrigt ekonomiskt bistånd .....	13
Tabell 3	Hushållsstorlek .....	14
Tabell 4	Biståndstid .....	15

### Stadsdelsförvaltningarna

#### *Ekonomiskt bistånd*

Januari 2018 – januari 2020 och preliminär februari 2020

Tabell 5 A	Antal hushåll .....	16
Tabell 5 B	Summa i tkr .....	17
Tabell 5 C	Kronor per hushåll .....	18

### Hela staden

Tabell 6	Vuxna biståndstagare efter försörjningshindersgrupp .....	19
Tabell 7	Antal avslutade hushåll efter avslutsorsak .....	20

Tabell 1 Antal hushåll och kostnader för ekonomiskt bistånd<sup>1</sup>

År	Månad	Ekonomiskt bistånd <sup>1</sup>			Därav		
		Antal hushåll	Kostnad i tkr	Kronor/hushåll	Ersättning enligt LMA		
					Antal hushåll	Kostnad i tkr	Kronor/hushåll
2018	jan	8 444	80 731	9 561	12	47	3 942
	feb	8 323	80 064	9 620	10	36	3 565
	mar	8 244	79 361	9 627	6	22	3 615
	apr	8 328	79 539	9 551	9	42	4 648
	maj	8 187	79 361	9 694	5	17	3 335
	jun	8 112	79 549	9 806	5	37	7 443
	jul	8 018	77 513	9 667	19	47	2 472
	aug	8 124	78 879	9 709	82	171	2 089
	sep	8 119	77 570	9 554	136	300	2 209
	okt	8 183	78 451	9 587	168	366	2 180
	nov	8 245	78 334	9 501	159	313	1 970
	dec	8 241	77 159	9 363	34	63	1 868
2019	jan	8 365	78 963	9 440	14	24	1 689
	feb	8 400	80 386	9 570	11	20	1 835
	mar	8 322	78 439	9 426	10	25	2 457
	apr	8 480	81 202	9 576	12	12	1 041
	maj	8 328	78 752	9 456	11	16	1 439
	jun	8 388	80 319	9 575	8	9	1 082
	jul	8 444	80 430	9 525	6	22	3 668
	aug	8 469	81 989	9 681	5	15	3 023
	sep	8 361	79 650	9 526	13	44	3 366
	okt	8 289	79 221	9 557	..	8	2 069
	nov	8 225	76 795	9 337	9	21	2 315
	dec	8 333	77 735	9 329	12	17	1 391
2020	jan	<b>8 486</b>	<b>81 542</b>	<b>9 609</b>	<b>8</b>	<b>7</b>	<b>851</b>
	feb, prel	8 365	78 236	9 353	..	1	266
<b>Förändring mellan januari 2020 och ...</b>							
2019	dec	153	3 807	280	-4	-10	-541
2019	jan	121	2 579	169	-6	-17	-838
2018	jan	42	811	48	-4	-40	-3 091

<sup>1</sup> Inkl ersättning enligt LMA.

**Tabell 2 Ekonomiskt bistånd<sup>1</sup> fördelat efter EGT och övrigt ekonomiskt bistånd**

År	Månad	Antal hushåll					Ekonomiskt bistånd, tkr					Kronor per hushåll				
		Summa	EGT	Övrigt ekonomiskt bistånd			Summa	EGT	Övrigt ekonomiskt bistånd			Summa	EGT	Övrigt ekonomiskt bistånd		
		"netto"	Summa	Summa	Därav		Summa	Summa	Summa	Därav		"netto"	Summa	Summa	Därav	
					I komb	Enbart				I komb	Enbart				I komb	Enbart
				med norm				med norm					med norm			
2018	jan	8 442	8 185	4 136	3 879	257	80 684	68 798	11 886	9 585	2 300	9 557	8 405	2 874	2 471	8 951
	feb	8 322	8 096	4 101	3 875	226	80 028	67 466	12 561	10 086	2 476	9 616	8 333	3 063	2 603	10 954
	mar	8 243	7 959	4 230	3 946	284	79 340	66 380	12 960	10 387	2 573	9 625	8 340	3 064	2 632	9 059
	apr	8 325	8 068	4 126	3 869	257	79 498	66 679	12 819	10 357	2 462	9 549	8 265	3 107	2 677	9 579
	maj	8 185	7 933	4 097	3 845	252	79 345	66 588	12 756	10 316	2 440	9 694	8 394	3 114	2 683	9 682
	jun	8 109	7 860	4 111	3 862	249	79 512	66 676	12 835	10 477	2 359	9 805	8 483	3 122	2 713	9 473
	jul	8 002	7 727	4 066	3 791	275	77 466	65 261	12 205	9 828	2 378	9 681	8 446	3 002	2 592	8 645
	aug	8 047	7 814	3 777	3 544	233	78 708	67 559	11 149	9 143	2 006	9 781	8 646	2 952	2 580	8 611
	sep	7 992	7 749	3 730	3 487	243	77 270	66 511	10 759	8 433	2 326	9 668	8 583	2 885	2 418	9 572
	okt	8 029	7 760	4 026	3 757	269	78 085	65 713	12 371	9 833	2 539	9 725	8 468	3 073	2 617	9 437
	nov	8 149	7 897	4 071	3 819	252	78 021	66 275	11 745	9 341	2 404	9 574	8 392	2 885	2 446	9 540
	dec	8 224	7 952	4 127	3 855	272	77 095	65 180	11 915	9 311	2 604	9 374	8 197	2 887	2 415	9 572
2019	jan	8 358	8 116	4 007	3 765	242	78 939	67 569	11 370	9 083	2 288	9 445	8 325	2 838	2 412	9 454
	feb	8 394	8 162	4 139	3 907	232	80 366	69 037	11 329	9 419	1 910	9 574	8 458	2 737	2 411	8 233
	mar	8 316	8 089	4 100	3 873	227	78 415	67 578	10 837	8 994	1 843	9 429	8 354	2 643	2 322	8 120
	apr	8 476	8 252	4 237	4 013	224	81 190	69 672	11 517	9 442	2 076	9 579	8 443	2 718	2 353	9 267
	maj	8 324	8 094	4 122	3 892	230	78 736	67 459	11 276	9 099	2 177	9 459	8 335	2 736	2 338	9 467
	jun	8 387	8 160	4 156	3 929	227	80 310	69 229	11 081	9 078	2 002	9 576	8 484	2 666	2 311	8 821
	jul	8 442	8 196	4 223	3 977	246	80 408	70 261	10 147	8 243	1 904	9 525	8 573	2 403	2 073	7 740
	aug	8 467	8 245	3 865	3 643	222	81 974	71 722	10 251	8 095	2 157	9 682	8 699	2 652	2 222	9 714
	sep	8 356	8 090	3 952	3 686	266	79 606	69 598	10 008	7 853	2 156	9 527	8 603	2 532	2 130	8 104
	okt	8 288	8 064	4 177	3 953	224	79 213	68 612	10 601	8 922	1 679	9 558	8 508	2 538	2 257	7 494
	nov	8 223	8 007	4 159	3 943	216	76 774	67 265	9 510	7 875	1 635	9 337	8 401	2 287	1 997	7 568
	dec	8 333	8 106	4 121	3 894	227	77 718	67 905	9 813	7 872	1 941	9 327	8 377	2 381	2 021	8 553
2020	jan	<b>8 486</b>	<b>8 229</b>	<b>4 141</b>	<b>3 884</b>	<b>257</b>	<b>81 535</b>	<b>71 071</b>	<b>10 464</b>	<b>8 094</b>	<b>2 370</b>	<b>9 608</b>	<b>8 637</b>	<b>2 527</b>	<b>2 084</b>	<b>9 221</b>
	feb, prel	8 365	8 181	4 155	3 971	184	78 235	69 703	8 532	7 145	1 387	9 353	8 520	2 053	1 799	7 540
<b>Förändring mellan januari 2020 och ...</b>																
2019	dec	153	123	20	-10	30	3 817	3 166	651	222	428	282	260	146	62	669
2019	jan	128	113	134	119	15	2 596	3 502	-906	-989	82	163	312	-311	-328	-233
2018	jan	44	44	5	5	0	851	2 273	-1 422	-1 491	70	51	232	-347	-387	270

Anm. EGT = kod 1-3.

<sup>1</sup> Exkl ersättning enligt LMA.

**Tabell 3 Hushållsstorlek för samtliga hushåll med ekonomiskt bistånd<sup>1</sup>**

År	Månad	Biståndstagare			Hushåll	Biståndstagare per hushåll
		Vuxna	Barn	Summa		
2018	jan	9 502	5 122	14 624	8 444	1.73
	feb	9 362	5 092	14 454	8 323	1.74
	mars	9 243	5 019	14 262	8 244	1.73
	apr	9 344	5 151	14 495	8 328	1.74
	maj	9 201	5 013	14 214	8 187	1.74
	jun	9 113	5 048	14 161	8 112	1.75
	jul	8 998	4 871	13 869	8 018	1.73
	aug	9 148	4 898	14 046	8 124	1.73
	sep	9 132	4 871	14 003	8 119	1.72
	okt	9 201	4 898	14 099	8 183	1.72
	nov	9 258	4 914	14 172	8 245	1.72
	dec	9 229	4 771	14 000	8 241	1.70
2019	jan	9 345	4 761	14 106	8 365	1.69
	feb	9 403	4 848	14 251	8 400	1.70
	mar	9 275	4 650	13 925	8 322	1.67
	apr	9 464	4 802	14 266	8 480	1.68
	maj	9 265	4 715	13 980	8 328	1.68
	jun	9 343	4 885	14 228	8 388	1.70
	jul	9 378	4 662	14 040	8 444	1.66
	aug	9 420	4 703	14 123	8 469	1.67
	sep	9 290	4 629	13 919	8 361	1.66
	okt	9 224	4 713	13 937	8 289	1.68
	nov	9 127	4 634	13 761	8 225	1.67
	dec	9 261	4 724	13 985	8 333	1.68
2020	<b>jan</b>	<b>9 440</b>	<b>4 816</b>	<b>14 256</b>	<b>8 486</b>	<b>1.68</b>
	<i>feb, prel</i>	9 311	4 846	14 157	8 365	1.69
<b>Förändring mellan januari 2020 och ...</b>						
2019	dec	179	92	271	153	0.00
2019	jan	95	55	150	121	-0.01
2018	jan	-62	-306	-368	42	-0.05

<sup>1</sup> Inkl ersättning enligt LMA.



Tabell 4 Biståndstid för samtliga hushåll med ekonomiskt bistånd<sup>1</sup>

År	Månad	Bistånds- hushåll	biståndshushållen efter biståndstid de 12 <b>föregående</b> månaderna							Genomsnittlig biståndstid
			0 mån	1-2 mån	3-4 mån	5-6 mån	7-9 mån	10-11 mån	12 mån	
2018	jan	8 444	376	717	606	545	833	1 159	4 208	9.0
	feb	8 323	350	674	614	557	828	1 144	4 156	9.0
	mar	8 244	377	595	602	544	842	1 155	4 129	9.0
	apr	8 328	411	592	628	561	842	1 188	4 106	9.0
	maj	8 187	380	632	511	545	840	1 185	4 094	9.1
	jun	8 112	339	612	494	520	886	1 173	4 088	9.1
	jul	8 018	439	562	513	451	855	1 167	4 031	9.1
	aug	8 124	460	649	500	453	844	1 210	4 008	9.0
	sep	8 119	430	723	482	465	798	1 237	3 984	9.0
	okt	8 183	466	738	546	457	773	1 210	3 993	8.9
	nov	8 245	433	769	611	471	755	1 214	3 992	8.8
	dec	8 241	414	740	645	506	770	1 181	3 985	8.8
2019	jan	8 365	443	700	677	593	803	1 178	3 971	8.8
	feb	8 400	444	705	652	655	815	1 195	3 934	8.7
	mar	8 322	429	737	600	596	863	1 190	3 907	8.8
	apr	8 480	393	770	636	607	947	1 189	3 938	8.8
	maj	8 328	387	677	639	556	981	1 194	3 894	8.8
	jun	8 388	368	671	663	567	967	1 267	3 885	8.9
	jul	8 444	453	661	641	615	913	1 295	3 866	8.8
	aug	8 469	419	713	611	614	951	1 285	3 876	8.8
	sep	8 361	416	711	595	565	916	1 246	3 912	8.8
	okt	8 289	401	685	586	593	886	1 226	3 912	8.9
	nov	8 225	328	693	604	530	916	1 246	3 908	8.9
	dec	8 333	383	632	628	556	954	1 264	3 916	8.9
2020	jan	<b>8 486</b>	<b>381</b>	<b>643</b>	<b>649</b>	<b>600</b>	<b>985</b>	<b>1 274</b>	<b>3 954</b>	<b>8.9</b>
	feb, <i>prel</i>	8 365	376	620	565	620	963	1 312	3 909	9.0
<b>Förändring mellan januari 2020 och ...</b>										
2019	dec	153	-2	11	21	44	31	10	38	0.0
2019	jan	121	-62	-57	-28	7	182	96	-17	0.1
2018	jan	42	5	-74	43	55	152	115	-254	-0.1

<sup>1</sup> Inkl ersättning enligt LMA.

Tabell 5 A Antal hushåll med ekonomiskt bistånd<sup>1</sup> fördelade efter stadsdelsförvaltning

		Stadsdelsförvaltning / enhet																	Summa	
År	Månad	Rinkeby-Kista	Spånga-Tensta	Hässelby-Vällingby	Bromma	Kungsholmen	Norrmalm	Östermalm	Södermalm	Enskede-Årsta-Vantör	Skarpnäck	Farsta	Älvsjö	Hägersten-Liljeholmen	Skärholmen	Enh. för hemlösa	Boutrednings-enheten	Socialjouren		Intro Sthlm
2018	jan	1 228	708	829	364	151	134	130	436	1 125	449	628	164	498	648	382	32	.	538	8 444
	feb	1 200	707	814	370	154	130	129	452	1 107	451	622	167	496	640	360	24	.	500	8 323
	mar	1 194	694	839	369	152	126	125	451	1 105	432	631	176	488	631	363	29	.	439	8 244
	apr	1 200	698	848	375	153	121	132	456	1 118	436	640	176	488	626	359	34	.	468	8 328
	maj	1 175	667	846	374	156	131	134	452	1 095	414	637	184	482	634	356	32	.	418	8 187
	jun	1 186	660	846	379	150	121	129	434	1 063	425	613	181	489	636	340	28	.	432	8 112
	jul	1 183	620	853	383	145	130	116	436	1 054	402	614	187	471	628	325	36	.	435	8 018
	aug	1 196	605	889	392	141	135	121	442	1 076	401	591	185	495	627	329	21	.	478	8 124
	sep	1 181	609	909	390	142	134	117	432	1 087	407	639	181	476	610	299	30	.	476	8 119
	okt	1 202	597	910	400	144	127	119	450	1 097	417	647	194	464	615	304	36	.	460	8 183
	nov	1 193	614	918	411	153	138	115	438	1 086	430	654	193	484	645	302	27	.	444	8 245
	dec	1 208	611	907	418	158	138	119	445	1 081	411	675	191	498	638	311	26	.	406	8 241
2019	jan	1 211	639	941	436	167	126	123	458	1 087	410	672	198	501	647	310	36	.	403	8 365
	feb	1 194	632	959	432	158	141	117	464	1 089	414	696	196	510	638	321	21	.	418	8 400
	mar	1 206	629	933	427	163	135	114	460	1 091	391	692	196	518	630	322	23	.	392	8 322
	apr	1 246	666	961	441	164	145	123	461	1 111	413	700	197	514	642	302	24	.	370	8 480
	maj	1 212	655	949	434	168	140	117	464	1 096	409	680	199	500	630	300	30	.	345	8 328
	jun	1 232	655	973	440	174	145	130	446	1 112	409	694	199	500	629	300	25	.	325	8 388
	jul	1 255	648	964	420	175	162	124	462	1 121	421	684	200	519	631	305	33	.	320	8 444
	aug	1 269	657	951	434	146	142	109	461	1 107	434	695	223	524	635	324	27	.	331	8 469
	sep	1 235	661	946	406	155	165	121	458	1 104	433	677	217	518	625	325	31	.	284	8 361
	okt	1 242	635	933	386	167	153	123	456	1 092	416	684	204	530	623	330	30	.	285	8 289
	nov	1 201	629	932	387	163	163	128	448	1 092	428	714	205	519	601	324	26	.	265	8 225
	dec	1 205	637	953	403	159	169	135	451	1 122	427	722	204	535	603	327	23	.	258	8 333
2020	jan	<b>1 224</b>	<b>641</b>	<b>956</b>	<b>405</b>	<b>159</b>	<b>171</b>	<b>137</b>	<b>433</b>	<b>1 140</b>	<b>438</b>	<b>744</b>	<b>218</b>	<b>549</b>	<b>610</b>	<b>341</b>	<b>28</b>	.	<b>292</b>	<b>8 486</b>
	feb, prel	1 199	623	960	414	158	174	128	435	1 081	435	727	217	527	613	347	24	.	303	8 365
<b>Förändring mellan januari 2020 och ...</b>																				
2019	dec	19	4	3	2	0	2	2	-18	18	11	22	14	14	7	14	5	.	34	153
2019	jan	13	2	15	-31	-8	45	14	-25	53	28	72	20	48	-37	31	-8	.	-111	121
2018	jan	-4	-67	127	41	8	37	7	-3	15	-11	116	54	51	-38	-41	-4	.	-246	42

<sup>1</sup> Inkl ersättning enligt LMA

Tabell 5 B Summa ekonomiskt bistånd<sup>1</sup>, tkr, fördelade efter stadsdelsförvaltning

		Stadsdelsförvaltning / enhet																	Summa	
År	Månad	Rinkeby-Kista	Spånga-Tensta	Hässelby-Vällingby	Bromma	Kungsholmen	Norrmalm	Östermalm	Södermalm	Enskede-Årsta-Vantör	Skarpnäck	Farsta	Älvsjö	Hägersten-Liljeholmen	Skärholmen	Enh. för hemlösa	Boutrednings-enheten	Social-jouren		Intro Sthlm
2018	jan	12 443	7 388	7 628	3 334	1 492	1 259	1 198	3 771	11 126	4 477	6 192	1 348	4 847	6 204	3 317	285	.	4 421	80 731
	feb	12 547	7 091	7 570	3 302	1 645	1 209	1 180	3 858	11 648	4 379	6 021	1 458	4 860	6 311	2 896	257	.	3 832	80 064
	mar	12 268	6 748	7 919	3 568	1 586	1 182	1 064	4 081	11 383	3 989	6 375	1 568	4 724	6 268	2 880	354	.	3 405	79 361
	apr	12 116	6 978	8 007	3 327	1 570	1 221	1 185	4 145	11 171	4 562	6 093	1 549	4 466	6 019	2 906	410	.	3 815	79 539
	maj	12 332	6 913	7 967	3 269	1 641	1 184	1 207	4 194	10 985	3 944	6 216	1 607	4 482	6 285	2 763	406	.	3 967	79 361
	jun	12 794	6 538	8 467	3 383	1 511	1 200	1 171	3 845	11 101	4 133	6 021	1 505	4 834	5 886	2 682	217	.	4 261	79 549
	jul	12 526	6 400	8 074	3 425	1 487	1 190	1 001	3 884	10 758	3 947	6 223	1 525	4 200	5 713	2 403	321	.	4 436	77 513
	aug	12 543	6 234	8 455	3 586	1 344	1 275	1 097	3 951	10 846	3 903	5 796	1 573	4 542	5 723	2 827	235	.	4 949	78 879
	sep	12 203	5 859	8 589	3 343	1 431	1 222	1 168	3 851	10 787	3 984	5 863	1 521	4 364	5 800	2 316	306	.	4 962	77 570
	okt	11 797	6 043	8 562	3 757	1 566	983	1 212	3 872	11 185	4 079	6 237	1 658	4 535	5 890	2 429	385	.	4 258	78 451
	nov	12 029	6 211	8 741	3 548	1 641	1 152	1 093	3 742	10 692	4 347	5 961	1 737	4 468	6 315	2 509	244	.	3 905	78 334
	dec	11 901	6 014	8 507	3 614	1 885	1 156	1 127	3 899	10 487	3 917	6 334	1 564	4 602	6 154	2 463	211	.	3 324	77 159
2019	jan	12 450	6 727	8 799	4 060	1 615	1 099	1 211	3 960	10 479	3 856	6 185	1 662	4 746	6 029	2 331	366	.	3 387	78 963
	feb	12 509	6 399	8 910	3 941	1 655	1 276	1 150	4 201	10 695	3 941	6 561	1 697	4 866	6 366	2 638	159	.	3 420	80 386
	mar	12 690	6 349	8 869	3 652	1 669	1 218	1 078	3 989	10 788	3 439	6 479	1 616	4 688	5 828	2 589	205	.	3 296	78 439
	apr	12 353	6 993	9 072	3 910	1 706	1 296	1 203	3 986	10 986	3 734	6 729	1 681	5 309	6 029	2 524	305	.	3 387	81 202
	maj	12 158	6 427	8 997	3 659	1 648	1 294	1 096	4 108	10 678	3 799	6 388	1 663	4 876	6 039	2 499	321	.	3 100	78 752
	jun	12 186	6 633	9 209	3 799	1 788	1 325	1 249	3 996	11 271	3 778	6 731	1 607	4 742	6 001	2 440	294	.	3 271	80 319
	jul	12 310	6 549	8 892	3 784	2 059	1 779	1 396	3 927	11 114	3 972	6 085	1 589	5 167	5 931	2 438	337	.	3 101	80 430
	aug	12 890	6 800	8 844	4 173	1 566	1 281	1 000	4 014	10 967	4 059	6 697	1 898	5 357	6 085	2 523	304	.	3 530	81 989
	sep	12 435	6 523	8 784	3 741	1 445	1 655	1 160	3 912	10 846	4 124	6 482	1 695	4 977	6 013	2 495	321	.	3 044	79 650
	okt	12 215	6 464	8 499	3 386	1 776	1 595	1 168	3 926	10 877	3 977	6 508	1 693	5 206	6 002	2 753	268	.	2 907	79 221
	nov	11 694	6 338	8 499	3 195	1 594	1 718	1 228	3 918	10 707	4 017	6 759	1 680	4 600	5 533	2 656	244	.	2 415	76 795
	dec	11 882	6 474	8 633	3 453	1 576	1 546	1 163	3 906	10 858	4 232	6 695	1 764	4 870	5 601	2 653	282	.	2 146	77 735
2020	jan	<b>12 499</b>	<b>6 364</b>	<b>9 008</b>	<b>3 760</b>	<b>1 597</b>	<b>1 756</b>	<b>1 300</b>	<b>3 793</b>	<b>11 496</b>	<b>4 110</b>	<b>7 233</b>	<b>1 950</b>	<b>5 231</b>	<b>5 917</b>	<b>2 820</b>	<b>297</b>	.	<b>2 410</b>	<b>81 542</b>
	feb, prel	11 378	6 227	8 917	3 571	1 542	1 714	1 161	3 776	10 702	3 843	7 380	1 943	4 811	5 644	2 470	234	.	2 922	78 236
Förändring mellan januari 2020 och ...																				
2019	dec	616	-110	375	306	21	211	137	-113	638	-122	538	187	361	316	168	15	.	264	3 807
2019	jan	49	-363	209	-300	-18	657	89	-167	1 017	254	1 048	288	485	-112	489	-69	.	-977	2 579
2018	jan	56	-1 024	1 380	426	105	497	102	22	370	-367	1 041	602	384	-287	-497	12	.	-2 011	811

<sup>1</sup> Inkl ersättning enligt LMA

Tabell 5 C Ekonomiskt bistånd<sup>1</sup> per hushåll, kr, fördelade efter stadsdelsförvaltning

		Stadsdelsförvaltning / enhet																		Summa
År	Månad	Rinkeby-Kista	Spånga-Tensta	Hässelby-Vällingby	Bromma	Kungsholmen	Norrmalm	Östermalm	Södermalm	Enskede-Årsta-Vantör	Skarpnäck	Farsta	Älvsjö	Hägersten-Liljeholmen	Skärholmen	Enh. för hemlösa	Boutrednings-enheten	Socialjouren	Intro Sthlm	
2018	jan	10 133	10 435	9 201	9 159	9 881	9 396	9 215	8 649	9 890	9 971	9 860	8 220	9 733	9 574	8 683	8 906	.	8 217	9 561
	feb	10 456	10 030	9 300	8 924	10 682	9 300	9 147	8 535	10 522	9 710	9 680	8 731	9 798	9 861	8 044	10 708	.	7 664	9 620
	mars	10 275	9 723	9 439	9 669	10 434	9 381	8 512	9 049	10 301	9 234	10 103	8 909	9 680	9 933	7 934	12 207	.	7 756	9 627
	apr	10 097	9 997	9 442	8 872	10 261	10 091	8 977	9 090	9 992	10 463	9 520	8 801	9 152	9 615	8 095	12 059	.	8 152	9 551
	maj	10 495	10 364	9 417	8 741	10 519	9 038	9 007	9 279	10 032	9 527	9 758	8 734	9 299	9 913	7 761	12 688	.	9 490	9 694
	jun	10 788	9 906	10 008	8 926	10 073	9 917	9 078	8 859	10 443	9 725	9 822	8 315	9 885	9 255	7 888	7 750	.	9 863	9 806
	jul	10 588	10 323	9 465	8 943	10 255	9 154	8 629	8 908	10 207	9 818	10 135	8 155	8 917	9 097	7 394	8 917	.	10 198	9 667
	aug	10 487	10 304	9 511	9 148	9 532	9 444	9 066	8 939	10 080	9 733	9 807	8 503	9 176	9 128	8 593	11 190	-	10 354	9 709
	sep	10 333	9 621	9 449	8 572	10 077	9 119	9 983	8 914	9 924	9 789	9 175	8 403	9 168	9 508	7 746	10 200	-	10 424	9 554
	okt	9 814	10 122	9 409	9 393	10 875	7 740	10 185	8 604	10 196	9 782	9 640	8 546	9 774	9 577	7 990	10 694	-	9 257	9 587
	nov	10 083	10 116	9 522	8 633	10 725	8 348	9 504	8 543	9 845	10 109	9 115	9 000	9 231	9 791	8 308	9 037	-	8 795	9 501
	dec	9 852	9 843	9 379	8 646	11 930	8 377	9 471	8 762	9 701	9 530	9 384	8 188	9 241	9 646	7 920	8 115	-	8 187	9 363
2019	jan	10 281	10 527	9 351	9 312	9 671	8 722	9 846	8 646	9 640	9 405	9 204	8 394	9 473	9 318	7 519	10 167	-	8 404	9 440
	feb	10 477	10 125	9 291	9 123	10 475	9 050	9 829	9 054	9 821	9 519	9 427	8 658	9 541	9 978	8 218	7 571	-	8 182	9 570
	mar	10 522	10 094	9 506	8 553	10 239	9 022	9 456	8 672	9 888	8 795	9 363	8 245	9 050	9 251	8 040	8 913	-	8 408	9 425
	apr	9 914	10 500	9 440	8 865	10 404	8 941	9 780	8 647	9 889	9 042	9 612	8 532	10 328	9 390	8 356	12 688	-	9 154	9 576
	maj	10 031	9 812	9 480	8 431	9 812	9 246	9 371	8 854	9 742	9 289	9 394	8 359	9 752	9 586	8 330	10 704	-	8 986	9 456
	jun	9 891	10 127	9 464	8 634	10 274	9 139	9 604	8 959	10 136	9 238	9 699	8 078	9 483	9 540	8 132	11 754	-	10 065	9 575
	jul	9 809	10 107	9 224	9 009	11 763	10 981	11 259	8 500	9 915	9 434	8 896	7 947	9 956	9 400	7 994	10 203	-	9 690	9 525
	aug	10 158	10 351	9 300	9 615	10 728	9 023	9 171	8 708	9 907	9 353	9 636	8 513	10 222	9 583	7 787	11 253	-	10 665	9 681
	sep	10 068	9 868	9 285	9 214	9 322	10 030	9 586	8 541	9 824	9 524	9 575	7 813	9 609	9 621	7 676	10 345	-	10 718	9 526
	okt	9 835	10 180	9 110	8 771	10 637	10 427	9 497	8 609	9 960	9 559	9 515	8 301	9 823	9 634	8 342	8 932	-	10 200	9 557
	nov	9 737	10 076	9 119	8 257	9 780	10 540	9 594	8 745	9 805	9 385	9 467	8 194	8 864	9 206	8 198	9 401	-	9 113	9 337
	dec	9 861	10 164	9 059	8 569	9 914	9 145	8 613	8 660	9 677	9 912	9 273	8 646	9 103	9 289	8 112	12 279	-	8 317	9 329
2020	jan	<b>10 211</b>	<b>9 929</b>	<b>9 422</b>	<b>9 283</b>	<b>10 043</b>	<b>10 270</b>	<b>9 488</b>	<b>8 760</b>	<b>10 084</b>	<b>9 384</b>	<b>9 722</b>	<b>8 947</b>	<b>9 529</b>	<b>9 700</b>	<b>8 271</b>	<b>10 607</b>	-	<b>8 253</b>	<b>9 609</b>
	feb, prel	9 489	9 996	9 289	8 625	9 762	9 851	9 073	8 680	9 900	8 834	10 152	8 955	9 129	9 208	7 119	9 741	-	9 644	9 353
<b>Förändring mellan januari 2020 och ...</b>																				
2019	dec	350	-235	363	714	130	1 125	875	100	407	-528	449	301	426	411	159	-1 672	-	-64	280
2019	jan	-69	-599	72	-29	372	1 548	-357	114	444	-21	518	553	56	382	752	440	-	-152	169
2018	jan	79	-506	221	124	162	875	273	111	194	-587	-138	727	-204	126	-412	1 700	-	35	48

<sup>1</sup> Inkl ersättning enligt LMA

Tabell 6 Vuxna biståndstagare med ekonomiskt bistånd<sup>1</sup> fördelade efter försörjningshindersgrupp

År	Månad	Försörjningshindersgrupp									Summa
		Arbetslös <sup>2</sup>	Sjukskriven med läkarintyg <sup>3</sup>	Sjuk- eller aktivitetsersättning <sup>4</sup>	Pensionär <sup>5</sup>	Arbetshinder, sociala skäl	Vård av barn <sup>6</sup>	Arbetar deltid, ofrivilligt	Arbetar heltid	Övriga <sup>7</sup>	
2018	jan	4 038	2 089	509	62	1 940	359	217	93	195	9 502
	feb	4 025	2 078	478	55	1 897	353	202	82	192	9 362
	mar	3 907	2 083	464	55	1 885	329	207	80	233	9 243
	apr	3 930	2 049	442	49	1 917	387	224	85	261	9 344
	maj	3 856	2 074	457	51	1 855	360	188	97	263	9 201
	jun	3 849	2 055	453	48	1 818	344	178	102	266	9 113
	jul	3 701	2 022	437	35	1 831	383	190	103	296	8 998
	aug	3 761	2 062	428	48	1 812	441	181	105	310	9 148
	sep	3 728	2 048	442	44	1 821	426	161	108	354	9 132
	okt	3 813	2 087	446	44	1 807	347	168	91	398	9 201
	nov	3 846	2 101	446	55	1 809	342	172	99	388	9 258
	dec	3 908	2 137	425	50	1 790	312	184	93	330	9 229
2019	jan	4 046	2 132	423	61	1 805	293	178	97	310	9 345
	feb	4 122	2 132	413	54	1 827	345	164	98	248	9 403
	mar	4 070	2 082	417	45	1 811	312	160	103	275	9 275
	apr	4 194	2 092	427	56	1 800	314	185	101	295	9 464
	maj	4 088	2 056	395	51	1 787	320	166	101	301	9 265
	jun	4 129	2 071	395	53	1 795	314	185	96	305	9 343
	jul	4 171	2 098	393	60	1 741	305	196	91	323	9 378
	aug	4 258	2 072	392	56	1 731	333	200	73	305	9 420
	sep	4 095	2 100	396	53	1 755	336	172	75	308	9 290
	okt	4 092	2 085	396	65	1 764	316	182	67	257	9 224
	nov	4 124	2 075	397	59	1 725	271	178	81	217	9 127
	dec	4 156	2 086	398	66	1 778	291	184	70	232	9 261
2020	jan	<b>4 258</b>	<b>2 094</b>	<b>393</b>	<b>71</b>	<b>1 829</b>	<b>288</b>	<b>183</b>	<b>82</b>	<b>242</b>	<b>9 440</b>
	feb, prel	4 231	2 083	411	78	1 774	290	161	72	211	9 311
<b>Förändring mellan januari 2020 och ...</b>											
2019	dec	102	8	-5	5	51	-3	-1	12	10	179
2019	jan	212	-38	-30	10	24	-5	5	-15	-68	95
2018	jan	220	5	-116	9	-111	-71	-34	-11	47	-62

<sup>1</sup> Inkl ersättning enligt LMA.

<sup>2</sup> **Arbetslös**: Kod 1 och 5 Arbetslös med otillr ersättn A-kassa/Alfa respektive från AF. Kod 2 och 3 utan ersättning - saknar eller i aktivitet. Kod 13 väntar ersättn A-kassa/Alfa. Kod 45, 43 och 41 Nyanländ som väntar eller har 25 - 100 % etableringsersättning. Kod 47 nyanländ ungdom i gymnasiet - ej ensamkommande.

<sup>3</sup> **Sjukskriven med läkarintyg**: Kod 25, 7 och 6 Väntar på, har otillräcklig eller ingen sjukpenning. Kod 24 Indragen ersättn/utförsäkrad frå FK

<sup>4</sup> **Sjuk- eller aktivitetsersättning**: Kod 26 och 9 Väntar eller har otillräcklig aktivitetsers. Kod 42 Nyanländ m 0-24 % etableringsersättning

<sup>5</sup> **Pensionär**: Kod 46 och 16 Väntar eller har otillräcklig/ingen pension/äldreförsörjningsstöd

<sup>6</sup> **Vård av barn**: Kod 27 och 8 Väntar eller otillräcklig föräldrapenning. Kod 17 Sökt och väntar barnomsorg.

<sup>7</sup> **Övriga**: Kod 19 fotboja. Kod 22 Utan försörjningshinder - har inkomst över norm. Kod 44 Ensamkommande ungdom. Kod 40 Utlänning med ersättning enligt LMA

Tabell 7 Antal avslutade<sup>1</sup> hushåll (som haft ekonomiskt bistånd<sup>2</sup> senaste utredningen) fördelade efter avslutsorsak

År	Månad	Avslutsorsak														Summa
		Börjat arbeta	Börjat studera	Beviljats sjukers., tidsbegr. sjuk-/aktivitets ers.	Beviljats pension/ äldreförs örjningsst öd	Beviljat s A-kassa /Alfa/aktivitetsstöd	Beviljats annan ersättnin g	Engångs ansökan, är självför-sörjande	Flyttat från stads-delen	Krimi naltvå rd	Avliden	Intro Sthlm-Beviljats etablerin gsersätt ning	Intro Sthlm-Ärende ansvar övergår till stad-d sdel	Intro Sthlm - Etableri ngsp. avsluta d	Okänt felkod +	
2018	jan	90	26	12	21	..	12	63	77	..	18	54	21	..	90	493
	feb	100	18	7	13	..	18	47	72	..	21	51	20	..	83	457
	mar	70	18	11	10	..	19	50	69	..	19	42	14	..	76	406
	apr	79	15	8	..	..	17	49	69	7	13	18	14	..	82	380
	maj	86	9	9	9	6	14	49	84	..	..	16	19	..	95	403
	jun	85	11	9	13	6	16	36	77	6	7	22	7	..	101	396
	jul	97	10	11	15	..	17	42	88	..	18	21	9	..	138	474
	aug	97	14	7	20	..	11	69	73	..	23	8	17	..	97	444
	sep	78	28	8	8	..	6	110	70	..	7	18	11	..	115	465
	okt	102	36	6	13	..	17	63	89	..	9	8	13	..	103	466
	nov	74	27	6	13	..	22	95	72	10	..	16	13	..	80	438
	dec	64	19	12	12	..	14	40	60	5	..	13	12	..	67	322
2019	jan	77	23	18	10	6	17	60	100	..	5	9	..	..	94	424
	feb	73	12	15	15	..	13	57	101	..	10	20	11	..	114	447
	mar	96	15	11	22	..	14	42	139	..	11	8	17	..	67	448
	apr	77	25	7	7	..	20	37	99	7	9	..	10	..	83	389
	maj	74	11	10	15	..	11	39	91	..	10	13	15	..	84	380
	jun	81	7	12	11	..	15	38	95	..	11	6	10	..	93	387
	jul	92	7	13	9	..	15	44	81	..	15	..	6	..	101	400
	aug	82	13	15	9	..	9	30	81	..	7	..	16	13	100	384
	sep	86	42	10	20	..	21	32	77	8	13	..	..	..	111	433
	okt	86	40	10	10	..	12	68	76	..	17	..	10	9	129	475
	nov	66	43	9	9	5	14	77	78	..	13	7	11	..	101	439
	dec	52	35	6	6	5	25	80	81	..	7	..	..	..	74	383
2020	jan	81	34	15	19	6	16	60	89	..	15	..	..	..	83	426
<b>Förändring mellan januari 2020 och ...</b>																
2019	dec	29	-1	9	13	1	-9	-20	8	..	8	..	..	..	9	43
2019	jan	4	11	-3	9	..	-1	0	-11	..	..	..	..	-11	2	
2018	jan	-9	8	3	-2	..	4	-3	12	..	-3	..	..	..	-7	-67

Anm. En förändring som tillkommit är att statistik som endast omfattar ett fåtal individer prickas av sekretesskäl. Celler med färre än fem observationer prickas. För att undvika att det skall gå att räkna fram antalet personer baklänges via summorna så kan även celler med fler än fem personer prickas. Prickningen görs av hänsyn för de enskildas integritet.

<sup>1</sup> Med avslutade hushåll räknas endast de hushåll som haft bistånd någon gång under den utredning som avslutats. Hushåll som endast haft en öppen utredning utan beslut endast beslut om avslag räknas inte här. Observera att hushållet kan ha haft sitt senaste bistånd avslutsmånaden, månaden innan eller någon tidigare månad.

<sup>2</sup> Inkl ersättning enligt LMA.

## VAD REDOVISAS

Det ekonomiska bistånd (inkl ersättning enligt LMA) som redovisas i denna rapportserie månadsvis är utbetalningar som registreras i modulen för Ekonomiskt bistånd i Sociala system.

### Avseendemånad

Utbetalningarna redovisas för **den månad de avser**. Bistånd till räkningar avseende terapi, hotellkostnader mm kan påföras retroaktivt upp till en månad. Även en försenad utbetalning av uppehälle för månaden innan påförs retroaktivt den månaden det avsåg. Av denna anledning görs det ordinarie statistikuttaget först en månad efter den redovisade månadens slut.

I månadsrapporten redovisas också preliminära utbetalningar avseende den senaste aktuella månaden. Det preliminära statistikuttaget tas direkt den aktuella månaden avslutats. Dessa preliminära uppgifter läggs in kursiverade i alla tidsserier. De preliminära uppgifterna uppdateras vid det ordinarie statistikuttaget.

### Bidragsformer

Det **ekonomiska biståndet** ges i form av försörjningsstöd och bistånd för livsföring i övrigt, SoL 4 kap 1 §. Biståndet ska garantera skälig levnadsnivå.

Riksnormen är en för riket gemensam schablon och innehåller de viktigaste budgetposterna för dagligvaror (livsmedel, kläder och skor, lek och fritid, förbrukningsvaror, hälsa och hygien samt dagstidning, TV-licens och telefon). Ekonomiskt bistånd redovisas brutto, dvs före eventuella makuleringar och återbetalningar.

Ersättning enligt lagen om mottagande av asylsökande m fl (LMA) utgår till ett fåtal hushåll per månad i staden. Ersättningen är lägre än riksnormen. Fr o m 1 juli 1994 har Migrationsverket ansvaret för utbetalning av ersättning enligt LMA till asylsökande, förutom de med särskilda beslut från Migrationsverket om rätt att vistas i landet trots att de ej är asylsökande/skyddssökande. Handläggningen av de senare sker på stadsdelsnämnder runt om i staden.

### Hushåll

Hushåll är den sammanfattande benämningen på ensamstående, familjer och andra hushållsammansättningar med ekonomisk gemenskap som får ekonomiskt bistånd. **Hushållen** som redovisas i rapporten **ingår i materialet endast en gång** oavsett om en ansökan gjorts en eller flera gånger för månaden. Förhållandet vid det första ansökningstillfället för månaden styr vilken stadsdelsförvaltning, hushållstyp, försörjningshinder mm som registreras. I statistiken väljs alltid kvinnan i ett par till registerledare (person 1). I samhörigheter med två kvinnor eller två män registreras alltid den äldsta som registerledare (person 1).

## **Biståndstagare**

Varje enskild person i ett hushåll med ekonomiskt bistånd/ersättning enligt LMA benämns biståndstagare. Alla medlemmar i hushållet – barn och vuxna – räknas som biståndstagare om de omfattas av utbetalningen.

## **Försörjningshinder**

Försörjningshinder anger den direkta anledningen till att de vuxna personerna i ett hushåll är aktuella för ekonomiskt bistånd. Handläggaren väljer det försörjningshinder som bäst beskriver den sökandes situation bland de av staden fördefinierade alternativen.

## **Avslutade**

Avslutade är de hushåll som haft en utredning om ekonomiskt bistånd som avslutats i Sociala systemet. Hushåll som endast haft en öppen utredning utan beslut om ekonomiskt bistånd, de kanske endast fått avslagsbeslut, räknas inte här. Observera att de hushåll som avslutats en månad kan ha haft sitt senaste bistånd avsluts månaden, månaden innan eller någon tidigare månad. Hushållen redovisas som avslutade den månaden avslutet sker. När hushållet avslutas registreras en avslutsorsak.

## **Mer information**

En mer utförlig redovisning av ekonomiskt bistånd och ersättning enligt LMA månadsvis finns att hämta i stadens Beslutsstödportal, Gemensamma mappar/Paraplyet/Individ och familjeomsorg/Ökonomiskt bistånd/Månadsstatistik Ekon. bistånd.

## **Symboler och förkortningar som används i tabellerna**

- tkr Tusen kronor
- 0 Mindre än hälften av den använda enheten eller inget finns att redovisa
- .. Uppgift ej tillgänglig eller alltför osäker för att anges



## STADSDELSOMRÅDENAS OMFATTNING OCH FOLKMÄNGD

Stadsdels- förvaltning	Omfattar	Folkmängd 2018-12-31	Därav Under 18 år		Utrikes födda	
			Antal	%	Antal	%
1 Rinkeby- Kista	Stadsdelarna Akalla, Husby, Kista och Rinkeby i Spånga- Kista församling	50 404	12 056	24	29 751	59
3 Spånga-Tensta	Stadsdelarna Bromsten, Flysta, Lunda, Solhem, Sundby, Tensta, och fg rest i Spånga-Kista förs.	39 106	10 291	26	16 296	42
4 Hässelby- Vällingby	Hässelby och Vällingby förs.	75 904	18 078	24	24 745	33
6 Bromma	Bromma och Västerleds förs.	80 045	17 875	22	13 453	17
8 Kungsholmen	Kungsholms, S.t Görans och Essinge församlingar	71 191	10 530	15	12 641	18
9 Norrmalm	Adolf Fredriks, Gustav Vasa, Matteus och Johannes förs. samt redovisningsomr. Klara och Jakob i Domkyrkoförs. och basomr. Roslagstull i Engelbrekts förs. samt Domkyrko fg rest	71 800	11 520	16	13 161	18
10 Östermalm	Hedvig Eleonora och Oscars förs. samt Engelbrekts församling utom basområdet Roslagstull	76 587	11 789	15	14 858	19
12 Södermalm	Maria, Högalids, Katarina och Sofia församlingar samt redovisnings- omr. Storkyrkan i Domkyrkoförsam- lingen	130 034	21 287	16	21 250	16
14 Enskede- Årsta-Vantör	Enskede-Årsta och Vantörs försam- lingar samt stadsdelen Östberga i Brännkyrka församling och basomr. Blåsut i Skarpnäcks församling	100 859	20 892	21	27 932	28
15 Skarpnäck	Skarpnäcks församling utom basomr. Blåsut	46 427	9 819	21	9 791	21
18 Farsta	Farsta församling	59 219	12 790	22	15 258	26
21 Älvsjö	Stadsdelarna Herrängen, Liseberg, Långbro, Långsjö, Solberga, Älvsjö och Örby Slott i Brännkyrka förs. samt Brännkyrka fg rest	30 580	7 797	25	5 705	19
22 Hägersten- Liljeholmen	Hägerstens församling samt stadsdelarna Fruängen och Västertorp i Brännkyrka församling	90 203	18 243	20	17 076	19
24 Skärholmen	Skärholmens församling	37 349	8 549	23	19 194	51
50 Enheten för hemlösa						
51 Boutrednings- enheten						
<b>Hela staden</b>		<b>962 154</b>	<b>191 678</b>	<b>20</b>	<b>242 287</b>	<b>20</b>