

# Statistik om Stockholm

## Ekonomiskt bistånd

Månadsrapport juli 2020 och preliminära uppgifter för augusti



## FÖRORD

För att belysa utvecklingen av ekonomiskt bistånd i Stockholms stad sammanställer Sweco varje månad statistik över biståndstagandet. En del av statistiken publiceras i denna rapport. Rapporten är främst tänkt att användas i arbetet på stadens olika förvaltningar, inte minst på stadsdelsförvaltningarna, men den vänder sig även till allmänheten.

Materialet som ligger till grund för statistiken är hämtad ur stadens Sociala system. I detta system sker registreringen vid handläggningsförfarandet av ekonomiskt bistånd på stadsdelsförvaltningarna.

Kontaktpersoner på Sweco är Lena Liljeholm, tel. +46 72 530 35 10, Linnea Karlsson, tel. +46 72 450 31 99 eller Cecilia Karlsson, tel. +46 72 451 18 47.

## INNEHÅLL

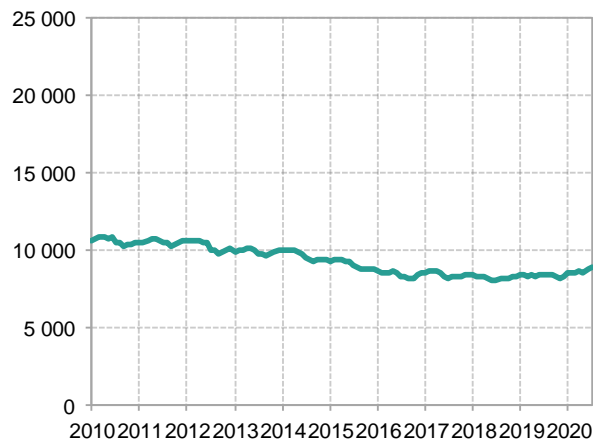
|   |    |
|---|----|
| FÖRORD.....                                       | 1  |
| INNEHÅLL.....                                     | 2  |
| SAMMANFATTNING .....                              | 3  |
| DIAGRAM   |    |
| Hela staden.....                                  | 4  |
| Stadsdelsförvaltningarna .....                    | 5  |
| Enheten för hemlösa.....                          | 10 |
| Boutredningsenheten.....                          | 10 |
| Intro Stockholm .....                             | 10 |
| TABELLBILAGA.....                                 | 11 |
| VAD REDOVISAS.....                                | 21 |
| STADSDELSOMRÅDENAS OMFATTNING OCH FOLKMÄNGD ..... | 23 |

## SAMMANFATTNING

### Ökat biståndstagande i juli

8 920 hushåll fick 85,5 mnkr i *ekonomiskt bistånd* för juli månad. Det var en ökning av antal biståndshushåll med 1,9 % jämfört med i juni och en ökning av kostnaden med 2,1 % eller 1,8 mnkr. Medelbidraget per hushåll ökade med 16 kr till 9 592 kr i juli. I ett 12-månadersperspektiv har antalet biståndshushåll ökat med 5,6 %, summa bistånd ökat med 6,3 % och medelbidraget har ökat med 0,7 % jämfört med juli 2019.

Antal hushåll med ekonomiskt bistånd per månad



I juli var 48 %, av de vuxna biståndstagarna *arbetslösa*. Det motsvarade 4 680 personer vilket var ca 145 fler än i juni. Av de arbetslösa hade 61 % ingen ersättning från a-kassa/alfa/aktivitetsstöd/etableringsersättning. Av de arbetslösa utgör de med försörjningshinder nyanländ i etablering 16 % eller 770 personer vilket var något lägre jämfört med månaden innan. I ett 12-månaders perspektiv är antalet arbetslösa biståndstagare 12,3 % högre än i juli 2019. Under samma period ökade antalet öppet arbetslösa i staden med 81,5 % (Arbetsförmedlingen).

2 125 personer hade bistånd på grund av att de var *sjukskrivna med läkarintyg* i juli vilket var 15 fler än i juni. Ca 330 personer hade *sjuk- eller aktivitetsersättning*, vilket var 20 färre jämfört med månaden innan. Antalet personer med bistånd av *sociala-/medicinska skäl* var relativt oförändrat ca 1 850 personer i juli.

De **preliminära uppgifterna för ekonomiskt bistånd för augusti 2020** indikerar en ökning av antal biståndshushåll med 0,4 % till 8 950 (prel. uppräknat) men en liten minskning av kostnaden med 0,2 % till 85,3 mnkr (prel. uppräknat) jämfört med månaden innan. De förevarande uppgifterna om preliminärt bistånd för augusti indikerar ett medelbidrag på ca 9 534 kronor.

| Ekonomiskt bistånd <sup>1</sup> |        |        |        |  |
|---------------------------------|--------|--------|--------|--|
|                                 | 2019   |        | 2020   |  |
|                                 | Juli   | Juni   | Juli   |  |
| Antal hushåll                   | 8 444  | 8 749  | 8 917  |  |
| Totalt tkr                      | 80 430 | 83 778 | 85 534 |  |
| Kr per hushåll                  | 9 525  | 9 576  | 9 592  |  |

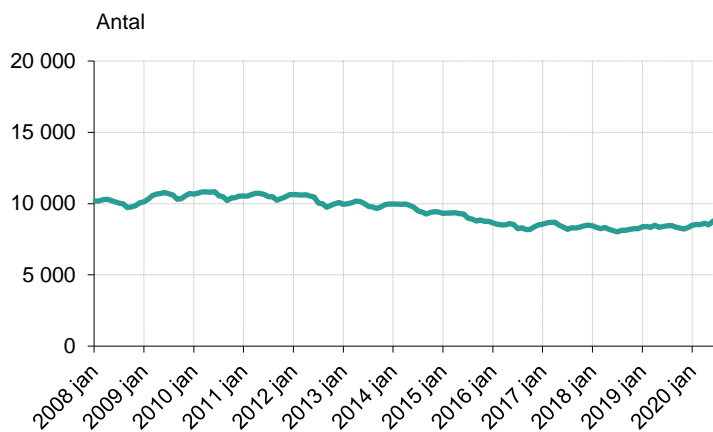
Anm. Några hushåll har både ekonomiskt bistånd och ersättning enl. LMA.

<sup>1</sup> Inkl. ersättning enligt LMA.

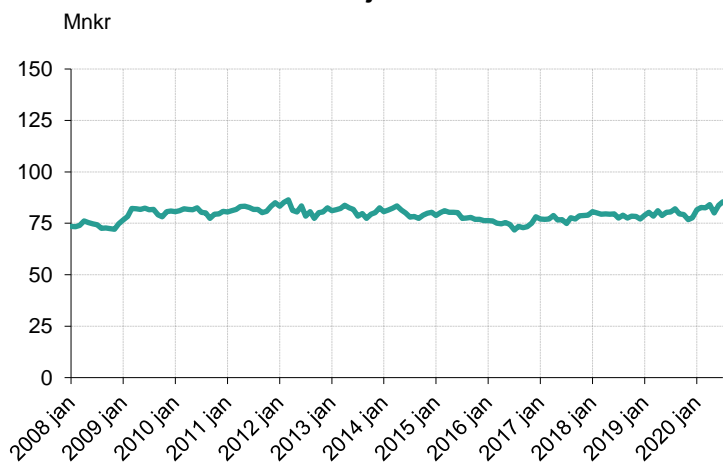
# HELA STADEN

## Ekonomiskt bistånd per månad

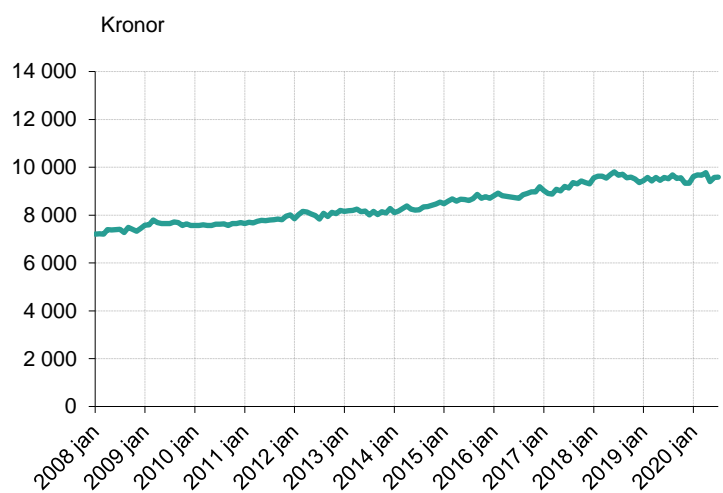
### Hushåll



### S:a utbetalt miljoner kronor



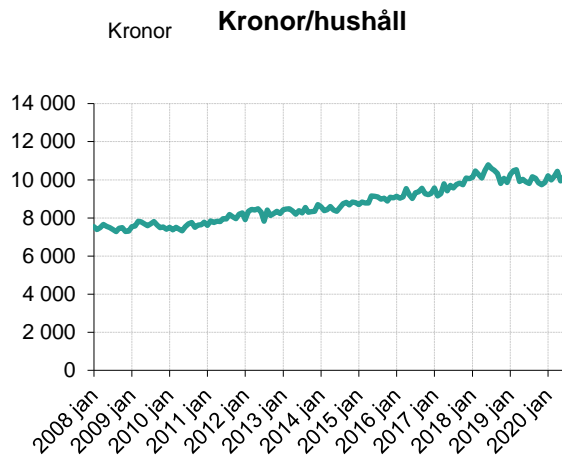
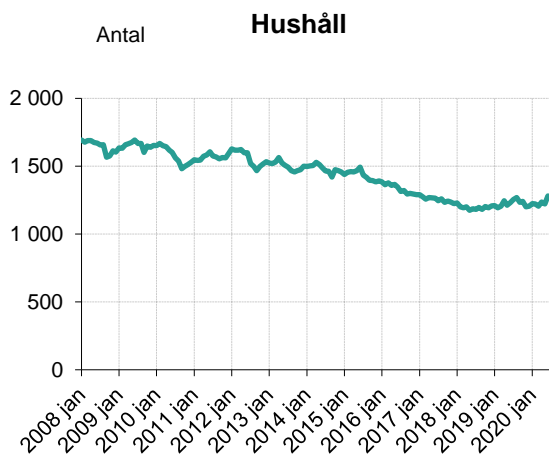
### Kronor/hushåll



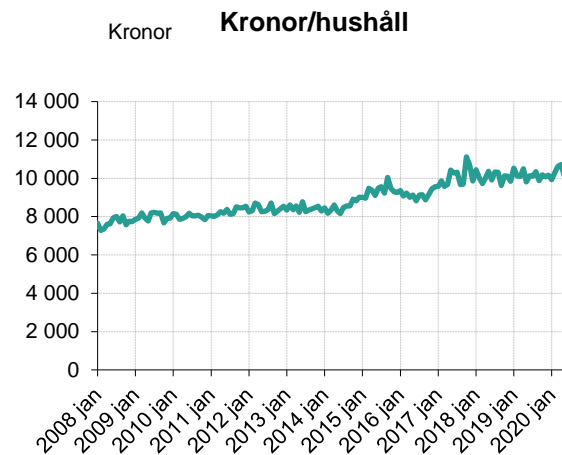
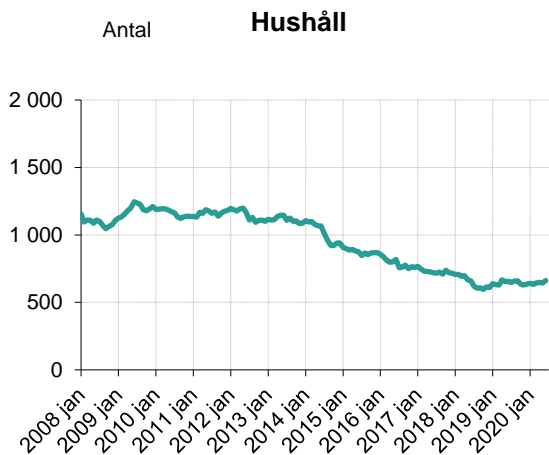
# STADSELSFÖRVALTNINGARNA

## Ekonomiskt bistånd per månad

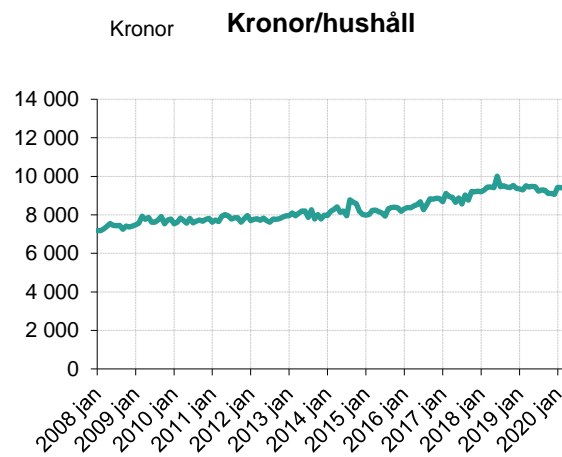
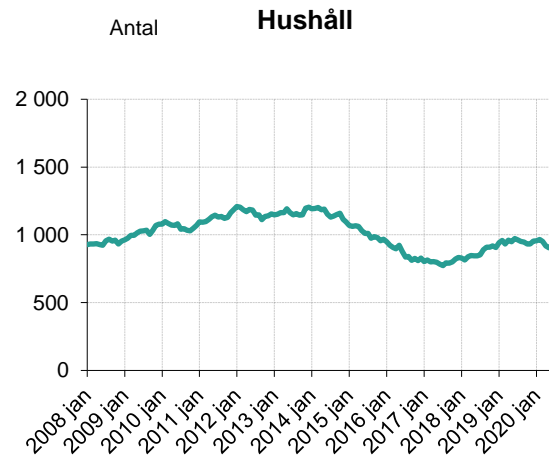
### Sdf 1 Rinkeby-Kista



### Sdf 3 Spånga-Tensta



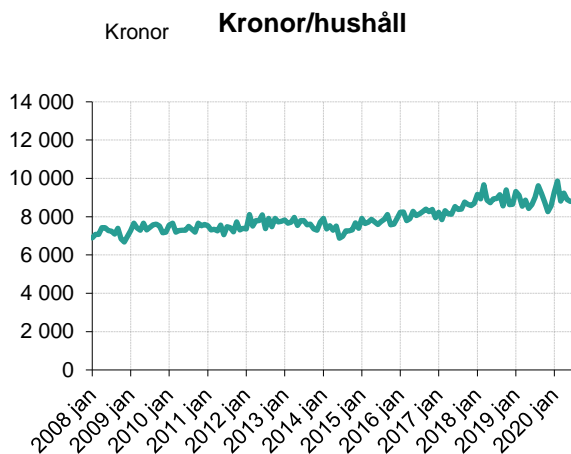
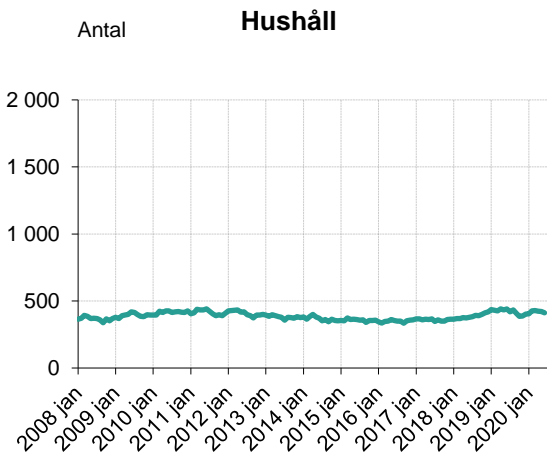
### Sdf 4 Hässelby-Vällingby



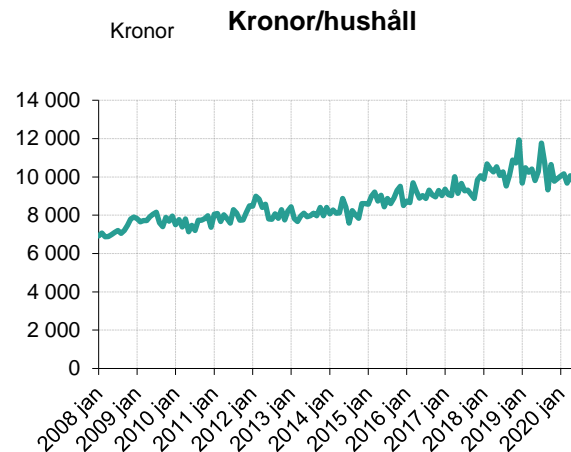
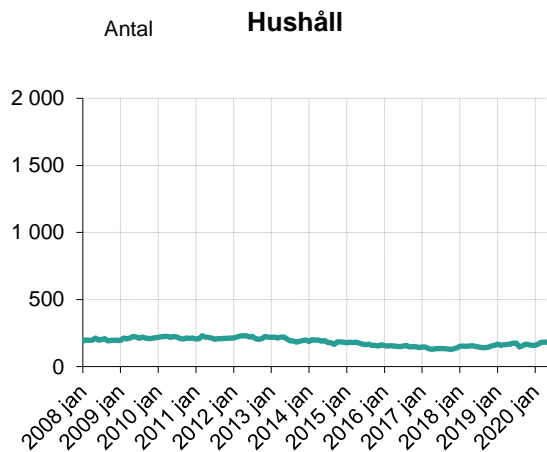
# STADSDELSFÖRVALTNINGARNA

## Ekonomiskt bistånd per månad

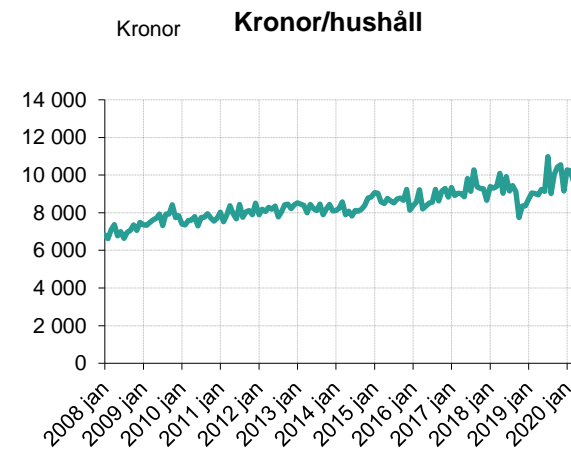
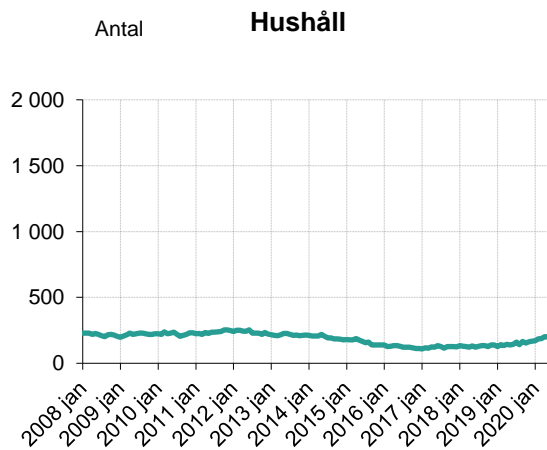
### Sdf 6 Bromma



### Sdf 8 Kungsholmen



### Sdf 9 Norrmalm

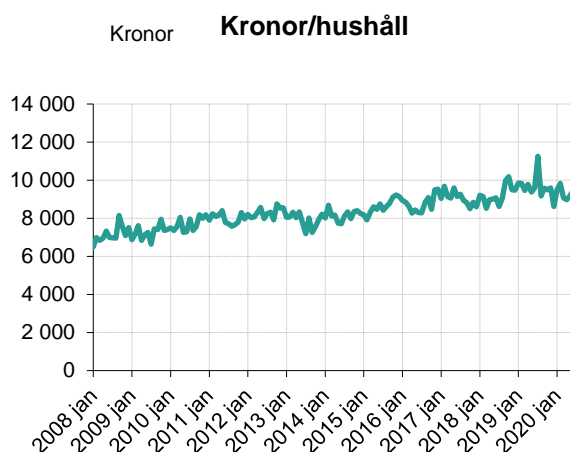
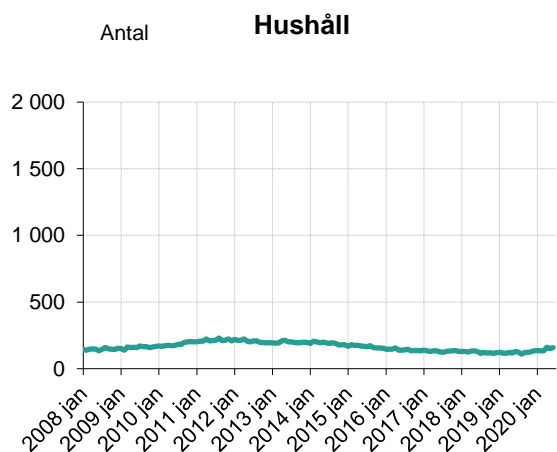




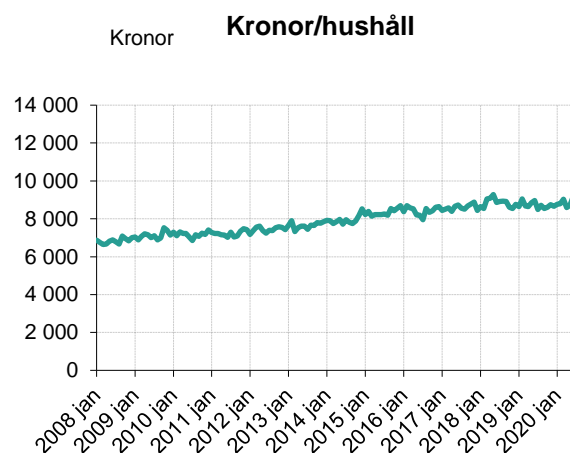
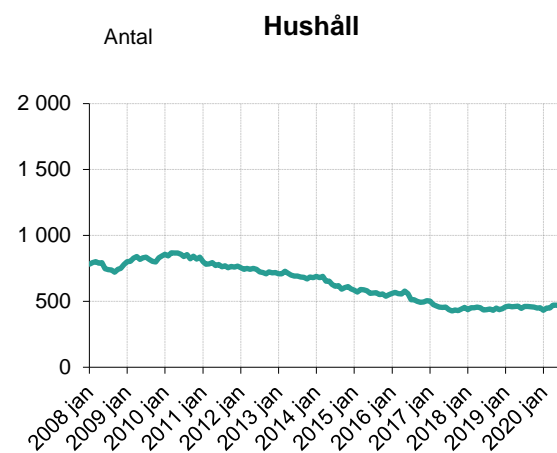
# STADSELSFÖRVALTNINGARNA

## Ekonomiskt bistånd per månad

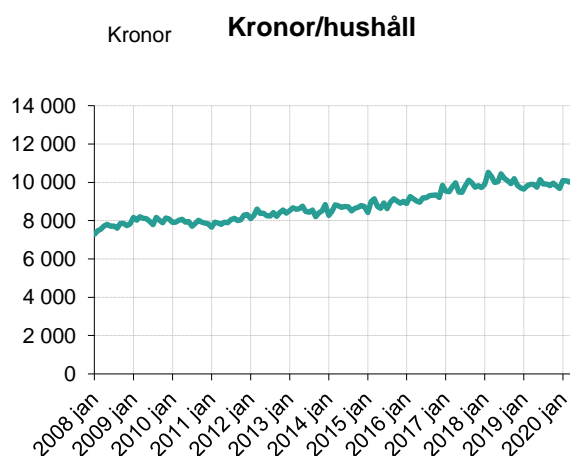
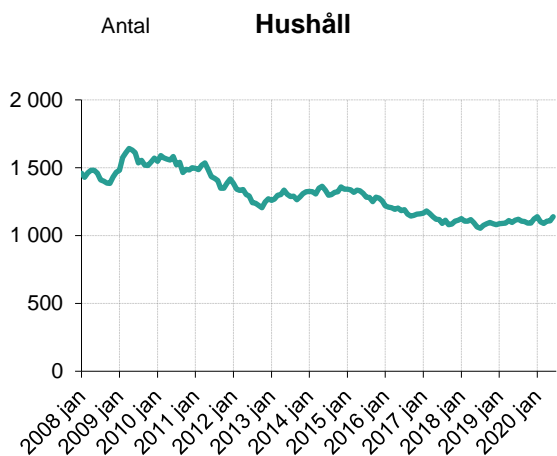
### Sdf 10 Östermalm



### Sdf 12 Södermalm



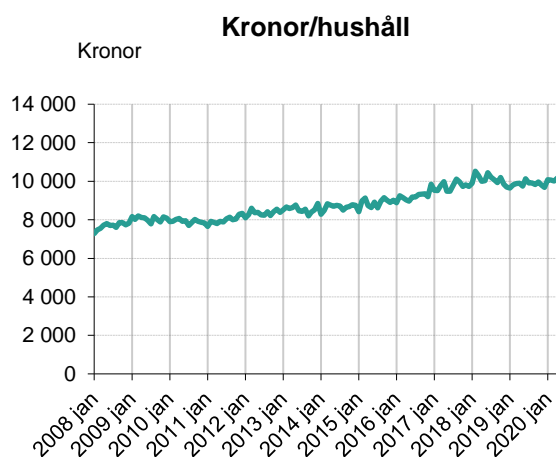
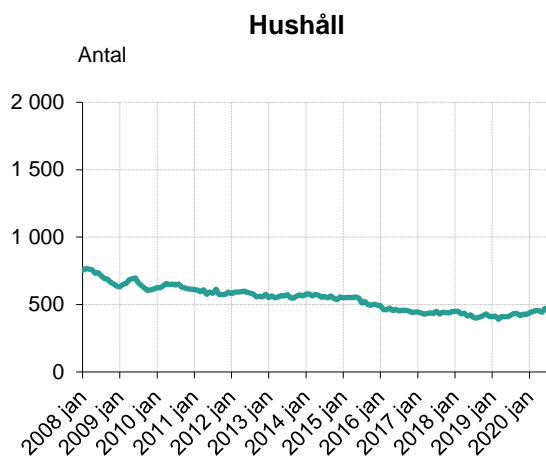
### Sdf 14 Enskede-Årsta-Vantör



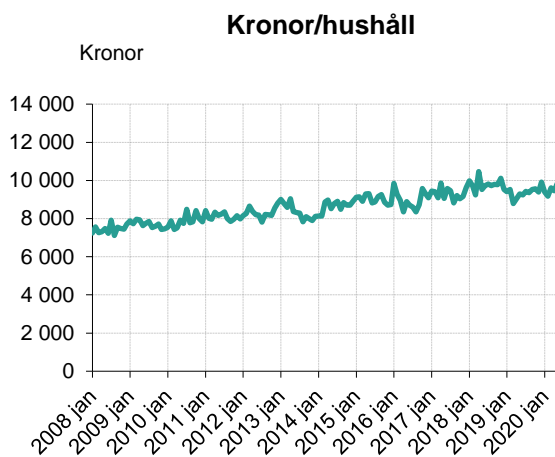
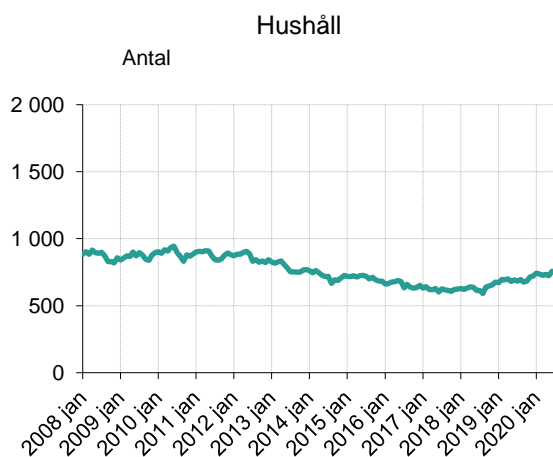
# STADSDELSFÖRVALTNINGARNA

## Ekonomiskt bistånd per månad

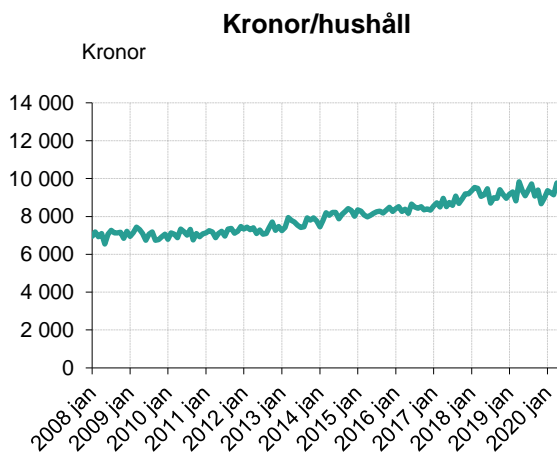
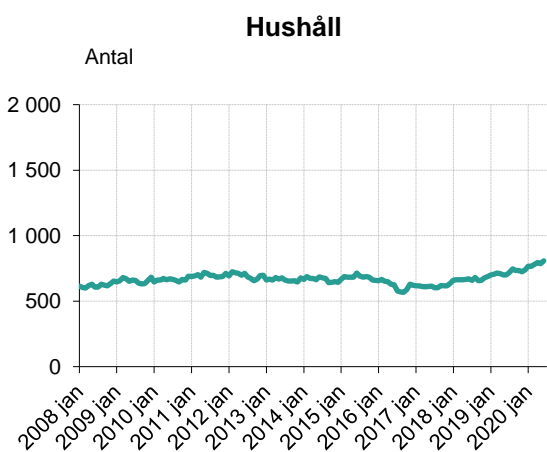
### Sdf 15 Skarpnäck



### Sdf 18 Farsta



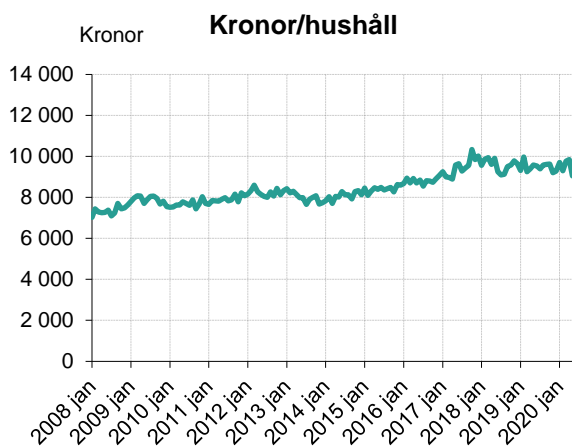
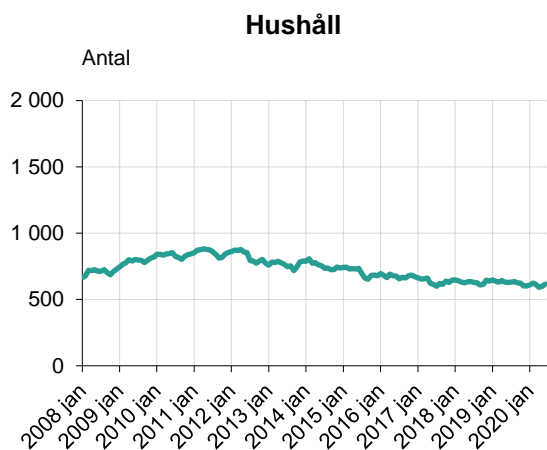
### Sdf 22 Hägersten-Älvsjö



# STADSELSFÖRVALTNINGARNA

## Ekonomiskt bistånd per månad

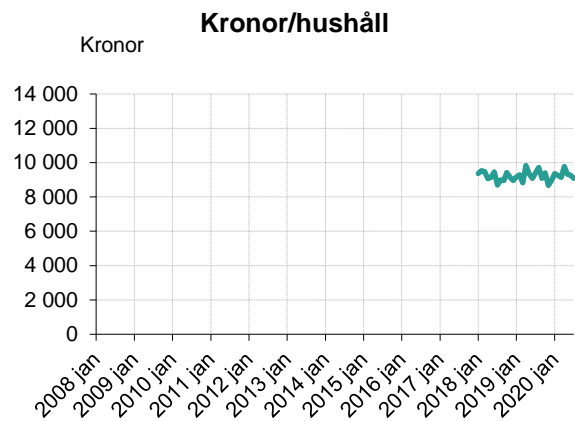
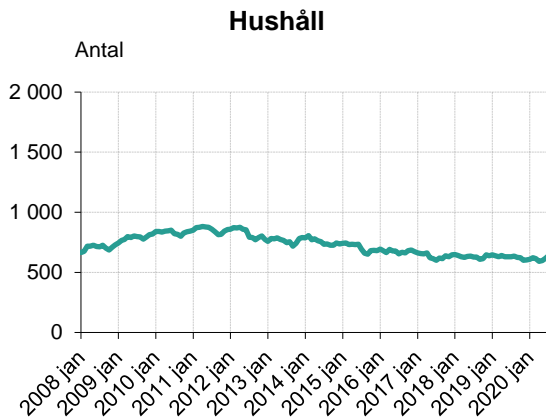
### Sdf 24 Skärholmen



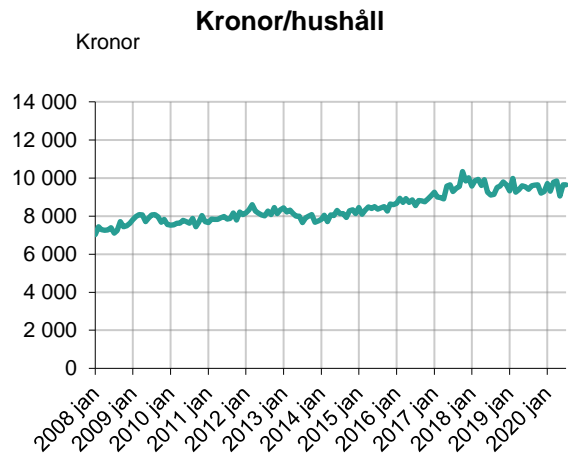
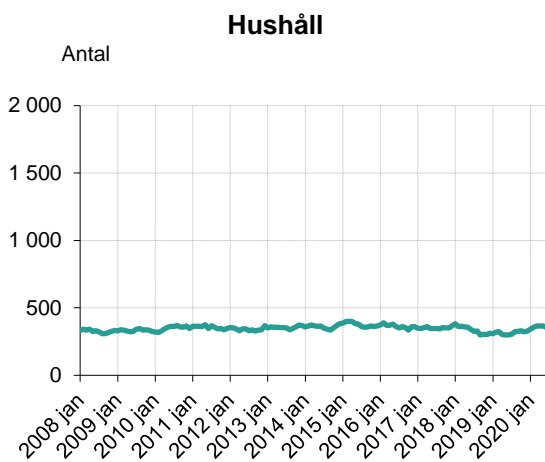
# SOCIALFÖRVALTNINGEN

## Ekonomiskt bistånd per månad

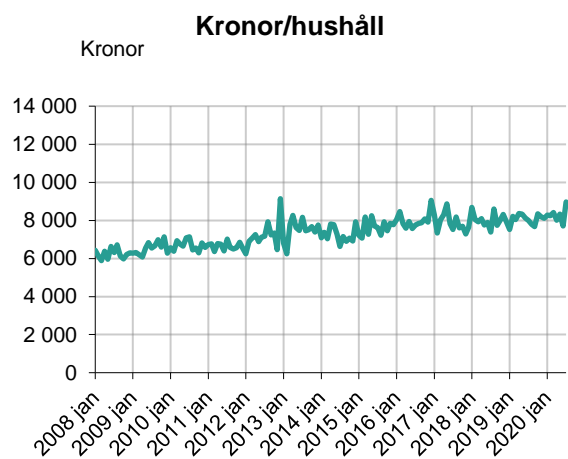
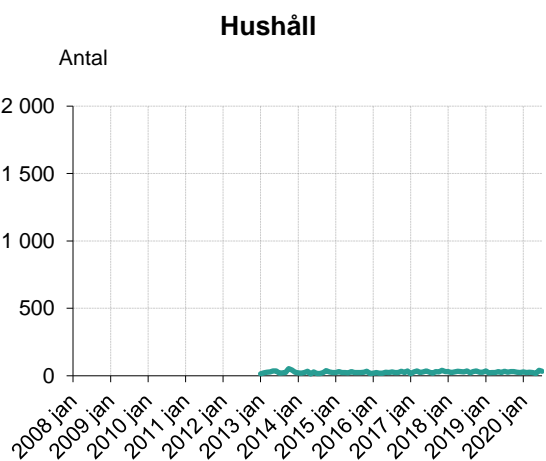
### Enheten för hemlösa



### Boutredningsenheten



### Intro Stockholm



## TABELLBILAGA

### Hela staden

|          |  |    |
|----------|--|----|
| Tabell 1 | Antal hushåll och kostnader för ekonomiskt bistånd samt introduktionsersättning .....  | 12 |
| Tabell 2 | Ekonomiskt bistånd fördelat efter försörjningsstöd och övrigt ekonomiskt bistånd ..... | 13 |
| Tabell 3 | Hushållsstorlek .....  | 14 |
| Tabell 4 | Biståndstid .....  | 15 |

### Stadsdelsförvaltningarna

#### *Ekonomiskt bistånd*

Juli 2018 – juli 2020 och preliminär aug 2020

|            |                          |    |
|------------|--------------------------|----|
| Tabell 5 A | Antal hushåll .....      | 16 |
| Tabell 5 B | Summa i tkr .....        | 17 |
| Tabell 5 C | Kronor per hushåll ..... | 18 |

### Hela staden

|          |   |    |
|----------|---|----|
| Tabell 6 | Vuxna biståndstagare efter försörjningshindersgrupp ..... | 19 |
| Tabell 7 | Antal avslutade hushåll efter avslutsorsak .....          | 20 |

Tabell 1 Antal hushåll och kostnader för ekonomiskt bistånd<sup>1</sup>

| År   | Månad            | Ekonomiskt bistånd <sup>1</sup> |               |                | Därav                 |               |                |
|--|------------------|---------------------------------|---------------|----------------|-----------------------|---------------|----------------|
|  |                  | Antal hushåll                   | Kostnad i tkr | Kronor/hushåll | Ersättning enligt LMA |               |                |
|  |                  |                                 |               |                | Antal hushåll         | Kostnad i tkr | Kronor/hushåll |
| 2018                                       | jul              | 8 018                           | 77 513        | 9 667          | 19                    | 47            | 2 472          |
|  | aug              | 8 124                           | 78 879        | 9 709          | 82                    | 171           | 2 089          |
|  | sep              | 8 119                           | 77 570        | 9 554          | 136                   | 300           | 2 209          |
|  | okt              | 8 183                           | 78 451        | 9 587          | 168                   | 366           | 2 180          |
|  | nov              | 8 245                           | 78 334        | 9 501          | 159                   | 313           | 1 970          |
|  | dec              | 8 241                           | 77 159        | 9 363          | 34                    | 63            | 1 868          |
|  | jan              | 8 365                           | 78 963        | 9 440          | 14                    | 24            | 1 689          |
|  | feb              | 8 400                           | 80 386        | 9 570          | 11                    | 20            | 1 835          |
|  | mar              | 8 322                           | 78 439        | 9 426          | 10                    | 25            | 2 457          |
|  | apr              | 8 480                           | 81 202        | 9 576          | 12                    | 12            | 1 041          |
|  | maj              | 8 328                           | 78 752        | 9 456          | 11                    | 16            | 1 439          |
|  | jun              | 8 388                           | 80 319        | 9 575          | 8                     | 9             | 1 082          |
| 2019                                       | jul              | 8 444                           | 80 430        | 9 525          | 6                     | 22            | 3 668          |
|  | aug              | 8 469                           | 81 989        | 9 681          | 5                     | 15            | 3 023          |
|  | sep              | 8 361                           | 79 650        | 9 526          | 13                    | 44            | 3 366          |
|  | okt              | 8 289                           | 79 221        | 9 557          | ..                    | 8             | 2 069          |
|  | nov              | 8 225                           | 76 795        | 9 337          | 9                     | 21            | 2 315          |
|  | dec              | 8 333                           | 77 735        | 9 329          | 12                    | 17            | 1 391          |
|  | jan              | 8 486                           | 81 542        | 9 609          | 8                     | 7             | 851            |
|  | feb              | 8 537                           | 82 649        | 9 681          | 6                     | 17            | 2 803          |
|  | mar              | 8 534                           | 82 472        | 9 664          | 10                    | 10            | 1 025          |
|  | apr              | 8 612                           | 84 125        | 9 768          | 9                     | 27            | 2 995          |
|  | maj              | 8 516                           | 80 034        | 9 398          | 10                    | 12            | 1 185          |
|  | juni             | 8 749                           | 83 778        | 9 576          | 11                    | 12            | 1 110          |
| 2020                                       | <b>juli</b>      | <b>8 917</b>                    | <b>85 534</b> | <b>9 592</b>   | <b>9</b>              | <b>7</b>      | <b>830</b>     |
|  | <i>aug, prel</i> | 8 798                           | 81 923        | 9 312          | 9                     | 12            | 1 374          |
| <b>Förändring mellan juli 2020 och ...</b> |                  |                                 |               |                |                       |               |                |
| 2020                                       | jun              | 168                             | 1 756         | 16             | -2                    | -5            | -280           |
| 2019                                       | jul              | 473                             | 5 104         | 67             | 3                     | -15           | -2 838         |
| 2018                                       | jul              | 899                             | 8 021         | -75            | -10                   | -40           | -1 642         |

<sup>1</sup> Inkl ersättning enligt LMA.

**Tabell 2 Ekonomiskt bistånd<sup>1</sup> fördelat efter försörjningsstöd (EGT) och övrigt ekonomiskt bistånd**

| År   | Månad     | Antal hushåll    |              |                           |                    |            | Ekonomiskt bistånd, tkr |               |                           |                    |              | Kronor per hushåll |              |                           |                    |              |
|--|-----------|------------------|--------------|---------------------------|--------------------|------------|-------------------------|---------------|---------------------------|--------------------|--------------|--------------------|--------------|---------------------------|--------------------|--------------|
|  |           | Summa<br>"netto" | EGT<br>Summa | Övrigt ekonomiskt bistånd |                    |            | Summa                   | EGT<br>Summa  | Övrigt ekonomiskt bistånd |                    |              | Summa<br>"netto"   | EGT<br>Summa | Övrigt ekonomiskt bistånd |                    |              |
|  |           |                  |              | Summa                     | Därav              |            |                         |               | Summa                     | Därav              |              |                    |              | Summa                     | Därav              |              |
|  |           |                  |              |                           | I komb<br>med norm | Enbart     |                         |               |                           | I komb<br>med norm | Enbart       |                    |              |                           | I komb<br>med norm | Enbart       |
| 2018                                       | jul       | 8 002            | 7 727        | 4 066                     | 3 791              | 275        | 77 466                  | 65 261        | 12 205                    | 9 828              | 2 378        | 9 681              | 8 446        | 3 002                     | 2 592              | 8 645        |
|  | aug       | 8 047            | 7 814        | 3 777                     | 3 544              | 233        | 78 708                  | 67 559        | 11 149                    | 9 143              | 2 006        | 9 781              | 8 646        | 2 952                     | 2 580              | 8 611        |
|  | sep       | 7 992            | 7 749        | 3 730                     | 3 487              | 243        | 77 270                  | 66 511        | 10 759                    | 8 433              | 2 326        | 9 668              | 8 583        | 2 885                     | 2 418              | 9 572        |
|  | okt       | 8 029            | 7 760        | 4 026                     | 3 757              | 269        | 78 085                  | 65 713        | 12 371                    | 9 833              | 2 539        | 9 725              | 8 468        | 3 073                     | 2 617              | 9 437        |
|  | nov       | 8 149            | 7 897        | 4 071                     | 3 819              | 252        | 78 021                  | 66 275        | 11 745                    | 9 341              | 2 404        | 9 574              | 8 392        | 2 885                     | 2 446              | 9 540        |
|  | dec       | 8 224            | 7 952        | 4 127                     | 3 855              | 272        | 77 095                  | 65 180        | 11 915                    | 9 311              | 2 604        | 9 374              | 8 197        | 2 887                     | 2 415              | 9 572        |
|  | jan       | 8 358            | 8 116        | 4 007                     | 3 765              | 242        | 78 939                  | 67 569        | 11 370                    | 9 083              | 2 288        | 9 445              | 8 325        | 2 838                     | 2 412              | 9 454        |
|  | feb       | 8 394            | 8 162        | 4 139                     | 3 907              | 232        | 80 366                  | 69 037        | 11 329                    | 9 419              | 1 910        | 9 574              | 8 458        | 2 737                     | 2 411              | 8 233        |
|  | mar       | 8 316            | 8 089        | 4 100                     | 3 873              | 227        | 78 415                  | 67 578        | 10 837                    | 8 994              | 1 843        | 9 429              | 8 354        | 2 643                     | 2 322              | 8 120        |
|  | apr       | 8 476            | 8 252        | 4 237                     | 4 013              | 224        | 81 190                  | 69 672        | 11 517                    | 9 442              | 2 076        | 9 579              | 8 443        | 2 718                     | 2 353              | 9 267        |
|  | maj       | 8 324            | 8 094        | 4 122                     | 3 892              | 230        | 78 736                  | 67 459        | 11 276                    | 9 099              | 2 177        | 9 459              | 8 335        | 2 736                     | 2 338              | 9 467        |
|  | jun       | 8 387            | 8 160        | 4 156                     | 3 929              | 227        | 80 310                  | 69 229        | 11 081                    | 9 078              | 2 002        | 9 576              | 8 484        | 2 666                     | 2 311              | 8 821        |
| 2019                                       | jul       | 8 442            | 8 196        | 4 223                     | 3 977              | 246        | 80 408                  | 70 261        | 10 147                    | 8 243              | 1 904        | 9 525              | 8 573        | 2 403                     | 2 073              | 7 740        |
|  | aug       | 8 467            | 8 245        | 3 865                     | 3 643              | 222        | 81 974                  | 71 722        | 10 251                    | 8 095              | 2 157        | 9 682              | 8 699        | 2 652                     | 2 222              | 9 714        |
|  | sep       | 8 356            | 8 090        | 3 952                     | 3 686              | 266        | 79 606                  | 69 598        | 10 008                    | 7 853              | 2 156        | 9 527              | 8 603        | 2 532                     | 2 130              | 8 104        |
|  | okt       | 8 288            | 8 064        | 4 177                     | 3 953              | 224        | 79 213                  | 68 612        | 10 601                    | 8 922              | 1 679        | 9 558              | 8 508        | 2 538                     | 2 257              | 7 494        |
|  | nov       | 8 223            | 8 007        | 4 159                     | 3 943              | 216        | 76 774                  | 67 265        | 9 510                     | 7 875              | 1 635        | 9 337              | 8 401        | 2 287                     | 1 997              | 7 568        |
|  | dec       | 8 333            | 8 106        | 4 121                     | 3 894              | 227        | 77 718                  | 67 905        | 9 813                     | 7 872              | 1 941        | 9 327              | 8 377        | 2 381                     | 2 021              | 8 553        |
|  | jan       | 8 486            | 8 229        | 4 141                     | 3 884              | 257        | 81 535                  | 71 071        | 10 464                    | 8 094              | 2 370        | 9 608              | 8 637        | 2 527                     | 2 084              | 9 221        |
|  | feb       | 8 536            | 8 311        | 4 340                     | 4 115              | 225        | 82 633                  | 71 690        | 10 943                    | 8 980              | 1 963        | 9 680              | 8 626        | 2 521                     | 2 182              | 8 724        |
|  | mar       | 8 532            | 8 309        | 4 461                     | 4 238              | 223        | 82 462                  | 71 424        | 11 038                    | 9 306              | 1 732        | 9 665              | 8 596        | 2 474                     | 2 196              | 7 768        |
|  | apr       | 8 609            | 8 399        | 4 330                     | 4 120              | 210        | 84 098                  | 73 348        | 10 750                    | 9 115              | 1 635        | 9 769              | 8 733        | 2 483                     | 2 212              | 7 786        |
|  | maj       | 8 514            | 8 308        | 4 085                     | 3 879              | 206        | 80 023                  | 70 033        | 9 990                     | 8 222              | 1 768        | 9 399              | 8 430        | 2 446                     | 2 120              | 8 582        |
|  | juni      | 8 748            | 8 528        | 4 268                     | 4 048              | 220        | 83 766                  | 72 975        | 10 791                    | 8 908              | 1 882        | 9 575              | 8 557        | 2 528                     | 2 201              | 8 556        |
| 2020                                       | juli      | <b>8 915</b>     | <b>8 693</b> | <b>4 329</b>              | <b>4 107</b>       | <b>222</b> | <b>85 526</b>           | <b>74 630</b> | <b>10 896</b>             | <b>9 015</b>       | <b>1 881</b> | <b>9 594</b>       | <b>8 585</b> | <b>2 517</b>              | <b>2 195</b>       | <b>8 474</b> |
|  | aug, prel | 8 796            | 8 621        | 4 021                     | 3 846              | 175        | 81 911                  | 74 020        | 7 890                     | 6 662              | 1 228        | 9 312              | 8 586        | 1 962                     | 1 732              | 7 016        |
| <b>Förändring mellan juli 2020 och ...</b> |           |                  |              |                           |                    |            |                         |               |                           |                    |              |                    |              |                           |                    |              |
| 2020                                       | jun       | 167              | 165          | 61                        | 59                 | 2          | 1 760                   | 1 655         | 105                       | 106                | -1           | 18                 | 28           | -11                       | -6                 | -82          |
| 2019                                       | jul       | 473              | 497          | 106                       | 130                | -24        | 5 119                   | 4 370         | 749                       | 772                | -23          | 69                 | 13           | 114                       | 122                | 734          |
| 2018                                       | jul       | 913              | 966          | 263                       | 316                | -53        | 8 060                   | 9 369         | -1 309                    | -813               | -497         | -87                | 139          | -485                      | -397               | -171         |

Anm. EGT = kod 1-3.

<sup>1</sup> Exkl ersättning enligt LMA.

**Tabell 3 Hushållsstorlek för samtliga hushåll med ekonomiskt bistånd<sup>1</sup>**

| År   | Månad            | Biståndstagare |              |               | Hushåll      | Biståndstagare<br>per hushåll |
|--|------------------|----------------|--------------|---------------|--------------|-------------------------------|
|  |                  | Vuxna          | Barn         | Summa         |              |                               |
| 2018                                       | jul              | 8 998          | 4 871        | 13 869        | 8 018        | 1,73                          |
|  | aug              | 9 148          | 4 898        | 14 046        | 8 124        | 1,73                          |
|  | sep              | 9 132          | 4 871        | 14 003        | 8 119        | 1,72                          |
|  | okt              | 9 201          | 4 898        | 14 099        | 8 183        | 1,72                          |
|  | nov              | 9 258          | 4 914        | 14 172        | 8 245        | 1,72                          |
|  | dec              | 9 229          | 4 771        | 14 000        | 8 241        | 1,70                          |
|  | jan              | 9 345          | 4 761        | 14 106        | 8 365        | 1,69                          |
|  | feb              | 9 403          | 4 848        | 14 251        | 8 400        | 1,70                          |
|  | mar              | 9 275          | 4 650        | 13 925        | 8 322        | 1,67                          |
|  | apr              | 9 464          | 4 802        | 14 266        | 8 480        | 1,68                          |
|  | maj              | 9 265          | 4 715        | 13 980        | 8 328        | 1,68                          |
|  | jun              | 9 343          | 4 885        | 14 228        | 8 388        | 1,70                          |
| 2019                                       | jul              | 9 378          | 4 662        | 14 040        | 8 444        | 1,66                          |
|  | aug              | 9 420          | 4 703        | 14 123        | 8 469        | 1,67                          |
|  | sep              | 9 290          | 4 629        | 13 919        | 8 361        | 1,66                          |
|  | okt              | 9 224          | 4 713        | 13 937        | 8 289        | 1,68                          |
|  | nov              | 9 127          | 4 634        | 13 761        | 8 225        | 1,67                          |
|  | dec              | 9 261          | 4 724        | 13 985        | 8 333        | 1,68                          |
|  | jan              | 9 440          | 4 816        | 14 256        | 8 486        | 1,68                          |
|  | feb              | 9 499          | 4 940        | 14 439        | 8 537        | 1,69                          |
|  | mar              | 9 467          | 4 780        | 14 247        | 8 534        | 1,67                          |
|  | apr              | 9 560          | 4 861        | 14 421        | 8 612        | 1,67                          |
|  | maj              | 9 432          | 4 706        | 14 138        | 8 516        | 1,66                          |
|  | juni             | 9 675          | 4 840        | 14 515        | 8 749        | 1,66                          |
| 2020                                       | <b>juli</b>      | <b>9 827</b>   | <b>4 770</b> | <b>14 597</b> | <b>8 917</b> | <b>1,64</b>                   |
|  | <i>aug, prel</i> | 9 704          | 4 746        | 14 450        | 8 798        | 1,64                          |
| <b>Förändring mellan juli 2020 och ...</b> |                  |                |              |               |              |                               |
| 2020                                       | jun              | 152            | -70          | 82            | 168          | -0,02                         |
| 2019                                       | jul              | 449            | 108          | 557           | 473          | -0,03                         |
| 2018                                       | jul              | 829            | -101         | 728           | 899          | -0,09                         |

<sup>1</sup> Inkl ersättning enligt LMA.



Tabell 4 Biståndstid för samtliga hushåll med ekonomiskt bistånd<sup>1</sup>

| År   | Månad            | Bistånds-<br>hushåll | biståndshushållen efter biståndstid de 12 föregående månaderna |            |            |            |            |              |              | Genomsnittlig<br>biståndstid |
|--|------------------|----------------------|--|------------|------------|------------|------------|--------------|--------------|------------------------------|
|  |                  |                      | 0 mån  | 1-2 mån    | 3-4 mån    | 5-6 mån    | 7-9 mån    | 10-11 mån    | 12 mån       |                              |
| 2018                                       | jul              | 8 018                | 439  | 562        | 513        | 451        | 855        | 1 167        | 4 031        | 9,1                          |
|  | aug              | 8 124                | 460  | 649        | 500        | 453        | 844        | 1 210        | 4 008        | 9,0                          |
|  | sep              | 8 119                | 430  | 723        | 482        | 465        | 798        | 1 237        | 3 984        | 9,0                          |
|  | okt              | 8 183                | 466  | 738        | 546        | 457        | 773        | 1 210        | 3 993        | 8,9                          |
|  | nov              | 8 245                | 433  | 769        | 611        | 471        | 755        | 1 214        | 3 992        | 8,8                          |
|  | dec              | 8 241                | 414  | 740        | 645        | 506        | 770        | 1 181        | 3 985        | 8,8                          |
|  | jan              | 8 365                | 443  | 700        | 677        | 593        | 803        | 1 178        | 3 971        | 8,8                          |
|  | feb              | 8 400                | 444  | 705        | 652        | 655        | 815        | 1 195        | 3 934        | 8,7                          |
|  | mar              | 8 322                | 429  | 737        | 600        | 596        | 863        | 1 190        | 3 907        | 8,8                          |
|  | apr              | 8 480                | 393  | 770        | 636        | 607        | 947        | 1 189        | 3 938        | 8,8                          |
|  | maj              | 8 328                | 387  | 677        | 639        | 556        | 981        | 1 194        | 3 894        | 8,8                          |
|  | jun              | 8 388                | 368  | 671        | 663        | 567        | 967        | 1 267        | 3 885        | 8,9                          |
| 2019                                       | jul              | 8 444                | 453  | 661        | 641        | 615        | 913        | 1 295        | 3 866        | 8,8                          |
|  | aug              | 8 469                | 419  | 713        | 611        | 614        | 951        | 1 285        | 3 876        | 8,8                          |
|  | sep              | 8 361                | 416  | 711        | 595        | 565        | 916        | 1 246        | 3 912        | 8,8                          |
|  | okt              | 8 289                | 401  | 685        | 586        | 593        | 886        | 1 226        | 3 912        | 8,9                          |
|  | nov              | 8 225                | 328  | 693        | 604        | 530        | 916        | 1 246        | 3 908        | 8,9                          |
|  | dec              | 8 333                | 383  | 632        | 628        | 556        | 954        | 1 264        | 3 916        | 8,9                          |
|  | jan              | 8 486                | 381  | 643        | 649        | 600        | 985        | 1 274        | 3 954        | 8,9                          |
|  | feb              | 8 537                | 439  | 652        | 584        | 633        | 981        | 1 326        | 3 922        | 8,8                          |
|  | mar              | 8 534                | 382  | 692        | 605        | 622        | 982        | 1 323        | 3 928        | 8,9                          |
|  | apr              | 8 612                | 387  | 690        | 605        | 588        | 1 037      | 1 320        | 3 985        | 8,9                          |
|  | maj              | 8 516                | 397  | 640        | 618        | 567        | 1 001      | 1 295        | 3 998        | 8,9                          |
|  | juni             | 8 749                | 430  | 693        | 645        | 599        | 988        | 1 337        | 4 057        | 8,9                          |
| 2020                                       | <b>juli</b>      | <b>8 917</b>         | <b>512</b>   | <b>737</b> | <b>641</b> | <b>611</b> | <b>990</b> | <b>1 348</b> | <b>4 078</b> | <b>8,7</b>                   |
|  | <i>aug, prel</i> | 8 798                | 335  | 783        | 640        | 636        | 949        | 1 352        | 4 103        | 8,9                          |
| <b>Förändring mellan juli 2020 och ...</b> |                  |                      |  |            |            |            |            |              |              |                              |
| 2020                                       | jun              | 168                  | 82   | 44         | -4         | 12         | 2          | 11           | 21           | -0,1                         |
| 2019                                       | jul              | 473                  | 59   | 76         | 0          | -4         | 77         | 53           | 212          | 0,0                          |
| 2018                                       | jul              | 899                  | 73   | 175        | 128        | 160        | 135        | 181          | 47           | -0,3                         |

<sup>1</sup> Inkl ersättning enligt LMA.

Tabell 5 A Antal hushåll med ekonomiskt bistånd<sup>1</sup> fördelade efter stadsdelsförvaltning

|  |                   | Stadsdelsförvaltning / enhet |                   |                        |            |                  |               |               |                |                              |                |            |                          |                 |                     |                               |                |              |
|--|-------------------|------------------------------|-------------------|------------------------|------------|------------------|---------------|---------------|----------------|------------------------------|----------------|------------|--------------------------|-----------------|---------------------|-------------------------------|----------------|--------------|
| År   | Månad             | Rinkeby-<br>Kista            | Spånga-<br>Tensta | Hässelby-<br>Vällingby | Bromma     | Kungs-<br>holmen | Norr-<br>malm | Öster-<br>mlm | Söder-<br>malm | Enskede-<br>Årsta-<br>Vantör | Skarp-<br>näck | Farsta     | Hägerst<br>en-<br>Älvsjö | Skär-<br>holmen | Enh. för<br>hemlösa | Boutred-<br>nings-<br>enheten | Intro<br>Sthlm | Summa        |
| 2018                                       | jul               | 1 183                        | 620               | 853                    | 383        | 145              | 130           | 116           | 436            | 1 054                        | 402            | 614        | 658                      | 628             | 325                 | 36                            | 435            | 8 018        |
|  | aug               | 1 196                        | 605               | 889                    | 392        | 141              | 135           | 121           | 442            | 1 076                        | 401            | 591        | 680                      | 627             | 329                 | 21                            | 478            | 8 124        |
|  | sep               | 1 181                        | 609               | 909                    | 390        | 142              | 134           | 117           | 432            | 1 087                        | 407            | 639        | 657                      | 610             | 299                 | 30                            | 476            | 8 119        |
|  | okt               | 1 202                        | 597               | 910                    | 400        | 144              | 127           | 119           | 450            | 1 097                        | 417            | 647        | 658                      | 615             | 304                 | 36                            | 460            | 8 183        |
|  | nov               | 1 193                        | 614               | 918                    | 411        | 153              | 138           | 115           | 438            | 1 086                        | 430            | 654        | 677                      | 645             | 302                 | 27                            | 444            | 8 245        |
|  | dec               | 1 208                        | 611               | 907                    | 418        | 158              | 138           | 119           | 445            | 1 081                        | 411            | 675        | 689                      | 638             | 311                 | 26                            | 406            | 8 241        |
|  | jan               | 1 211                        | 639               | 941                    | 436        | 167              | 126           | 123           | 458            | 1 087                        | 410            | 672        | 699                      | 647             | 310                 | 36                            | 403            | 8 365        |
|  | feb               | 1 194                        | 632               | 959                    | 432        | 158              | 141           | 117           | 464            | 1 089                        | 414            | 696        | 706                      | 638             | 321                 | 21                            | 418            | 8 400        |
|  | mar               | 1 206                        | 629               | 933                    | 427        | 163              | 135           | 114           | 460            | 1 091                        | 391            | 692        | 714                      | 630             | 322                 | 23                            | 392            | 8 322        |
|  | apr               | 1 246                        | 666               | 961                    | 441        | 164              | 145           | 123           | 461            | 1 111                        | 413            | 700        | 711                      | 642             | 302                 | 24                            | 370            | 8 480        |
|  | maj               | 1 212                        | 655               | 949                    | 434        | 168              | 140           | 117           | 464            | 1 096                        | 409            | 680        | 699                      | 630             | 300                 | 30                            | 345            | 8 328        |
|  | jun               | 1 232                        | 655               | 973                    | 440        | 174              | 145           | 130           | 446            | 1 112                        | 409            | 694        | 699                      | 629             | 300                 | 25                            | 325            | 8 388        |
| 2019                                       | jul               | 1 255                        | 648               | 964                    | 420        | 175              | 162           | 124           | 462            | 1 121                        | 421            | 684        | 719                      | 631             | 305                 | 33                            | 320            | 8 444        |
|  | aug               | 1 269                        | 657               | 951                    | 434        | 146              | 142           | 109           | 461            | 1 107                        | 434            | 695        | 747                      | 635             | 324                 | 27                            | 331            | 8 469        |
|  | sep               | 1 235                        | 661               | 946                    | 406        | 155              | 165           | 121           | 458            | 1 104                        | 433            | 677        | 735                      | 625             | 325                 | 31                            | 284            | 8 361        |
|  | okt               | 1 242                        | 635               | 933                    | 386        | 167              | 153           | 123           | 456            | 1 092                        | 416            | 684        | 734                      | 623             | 330                 | 30                            | 285            | 8 289        |
|  | nov               | 1 201                        | 629               | 932                    | 387        | 163              | 163           | 128           | 448            | 1 092                        | 428            | 714        | 724                      | 601             | 324                 | 26                            | 265            | 8 225        |
|  | dec               | 1 205                        | 637               | 953                    | 403        | 159              | 169           | 135           | 451            | 1 122                        | 427            | 722        | 739                      | 603             | 327                 | 23                            | 258            | 8 333        |
|  | jan               | 1 224                        | 641               | 956                    | 405        | 159              | 171           | 137           | 433            | 1 140                        | 438            | 744        | 767                      | 610             | 341                 | 28                            | 292            | 8 486        |
|  | feb               | 1 223                        | 633               | 965                    | 426        | 167              | 185           | 134           | 448            | 1 101                        | 447            | 735        | 765                      | 623             | 357                 | 24                            | 304            | 8 537        |
|  | mar               | 1 206                        | 643               | 952                    | 428        | 181              | 187           | 135           | 448            | 1 090                        | 455            | 726        | 781                      | 613             | 365                 | 26                            | 298            | 8 534        |
|  | apr               | 1 236                        | 647               | 918                    | 424        | 181              | 202           | 160           | 470            | 1 107                        | 455            | 734        | 796                      | 592             | 366                 | 23                            | 301            | 8 612        |
|  | maj               | 1 222                        | 643               | 904                    | 422        | 182              | 199           | 150           | 472            | 1 109                        | 443            | 725        | 786                      | 599             | 365                 | 18                            | 277            | 8 516        |
|  | juni              | 1 281                        | 663               | 922                    | 412        | 178              | 211           | 158           | 467            | 1 139                        | 472            | 758        | 808                      | 617             | 357                 | 41                            | 265            | 8 749        |
| 2020                                       | <b>juli, prel</b> | <b>1 314</b>                 | <b>686</b>        | <b>911</b>             | <b>417</b> | <b>196</b>       | <b>218</b>    | <b>166</b>    | <b>473</b>     | <b>1 163</b>                 | <b>470</b>     | <b>765</b> | <b>827</b>               | <b>639</b>      | <b>375</b>          | <b>33</b>                     | <b>264</b>     | <b>8 917</b> |
|  | <i>aug, prel</i>  | 1 321                        | 718               | 918                    | 358        | 196              | 208           | 165           | 467            | 1 169                        | 457            | 761        | 807                      | 628             | 367                 | 28                            | 230            | 8 798        |
| <b>Förändring mellan juli 2020 och ...</b> |                   |                              |                   |                        |            |                  |               |               |                |                              |                |            |                          |                 |                     |                               |                |              |
| 2020                                       | jun               | 33                           | 23                | -11                    | 5          | 18               | 7             | 8             | 6              | 24                           | -2             | 7          | 19                       | 22              | 18                  | -8                            | -1             | 168          |
| 2019                                       | jul               | 59                           | 38                | -53                    | -3         | 21               | 56            | 42            | 11             | 42                           | 49             | 81         | 108                      | 8               | 70                  | 0                             | -56            | 473          |
| 2018                                       | jul               | 131                          | 66                | 58                     | 34         | 51               | 88            | 50            | 37             | 109                          | 68             | 151        | 169                      | 11              | 50                  | -3                            | -171           | 899          |

<sup>1</sup> Inkl ersättning enligt LMA.

Tabell 5 B Summa ekonomiskt bistånd<sup>1</sup>, tkr, fördelade efter stadsdelsförvaltning

| År   | Månad     | Stadsdelsförvaltning / enhet |               |                    |              |              |              |              |              |                      |              |              |                  |              |                  |                     |              | Summa         |
|--|-----------|------------------------------|---------------|--------------------|--------------|--------------|--------------|--------------|--------------|----------------------|--------------|--------------|------------------|--------------|------------------|---------------------|--------------|---------------|
|  |           | Rinkeby-Kista                | Spånga-Tensta | Hässelby-Vällingby | Bromma       | Kungsholmen  | Norrmalm     | Östermalm    | Södermalm    | Enskede-Årsta-Vantör | Skarpnäck    | Farsta       | Hägersten-Älvsjö | Skärholmen   | Enh. för hemlösa | Boutredningsenheten | Intro Sthlm  |               |
| 2018                                       | jul       | 12 526                       | 6 400         | 8 074              | 3 425        | 1 487        | 1 190        | 1 001        | 3 884        | 10 758               | 3 947        | 6 223        | 5 725            | 5 713        | 2 403            | 321                 | 4 436        | 77 513        |
|  | aug       | 12 543                       | 6 234         | 8 455              | 3 586        | 1 344        | 1 275        | 1 097        | 3 951        | 10 846               | 3 903        | 5 796        | 6 115            | 5 723        | 2 827            | 235                 | 4 949        | 78 879        |
|  | sep       | 12 203                       | 5 859         | 8 589              | 3 343        | 1 431        | 1 222        | 1 168        | 3 851        | 10 787               | 3 984        | 5 863        | 5 885            | 5 800        | 2 316            | 306                 | 4 962        | 77 570        |
|  | okt       | 11 797                       | 6 043         | 8 562              | 3 757        | 1 566        | 983          | 1 212        | 3 872        | 11 185               | 4 079        | 6 237        | 6 193            | 5 890        | 2 429            | 385                 | 4 258        | 78 451        |
|  | nov       | 12 029                       | 6 211         | 8 741              | 3 548        | 1 641        | 1 152        | 1 093        | 3 742        | 10 692               | 4 347        | 5 961        | 6 205            | 6 315        | 2 509            | 244                 | 3 905        | 78 334        |
|  | dec       | 11 901                       | 6 014         | 8 507              | 3 614        | 1 885        | 1 156        | 1 127        | 3 899        | 10 487               | 3 917        | 6 334        | 6 166            | 6 154        | 2 463            | 211                 | 3 324        | 77 159        |
|  | jan       | 12 450                       | 6 727         | 8 799              | 4 060        | 1 615        | 1 099        | 1 211        | 3 960        | 10 479               | 3 856        | 6 185        | 6 408            | 6 029        | 2 331            | 366                 | 3 387        | 78 963        |
|  | feb       | 12 509                       | 6 399         | 8 910              | 3 941        | 1 655        | 1 276        | 1 150        | 4 201        | 10 695               | 3 941        | 6 561        | 6 563            | 6 366        | 2 638            | 159                 | 3 420        | 80 386        |
|  | mar       | 12 690                       | 6 349         | 8 869              | 3 652        | 1 669        | 1 218        | 1 078        | 3 989        | 10 788               | 3 439        | 6 479        | 6 304            | 5 828        | 2 589            | 205                 | 3 296        | 78 439        |
|  | apr       | 12 353                       | 6 993         | 9 072              | 3 910        | 1 706        | 1 296        | 1 203        | 3 986        | 10 986               | 3 734        | 6 729        | 6 990            | 6 029        | 2 524            | 305                 | 3 387        | 81 202        |
|  | maj       | 12 158                       | 6 427         | 8 997              | 3 659        | 1 648        | 1 294        | 1 096        | 4 108        | 10 678               | 3 799        | 6 388        | 6 539            | 6 039        | 2 499            | 321                 | 3 100        | 78 752        |
|  | juni      | 12 186                       | 6 633         | 9 209              | 3 799        | 1 788        | 1 325        | 1 249        | 3 996        | 11 271               | 3 778        | 6 731        | 6 349            | 6 001        | 2 440            | 294                 | 3 271        | 80 319        |
| 2019                                       | jul       | 12 310                       | 6 549         | 8 892              | 3 784        | 2 059        | 1 779        | 1 396        | 3 927        | 11 114               | 3 972        | 6 085        | 6 756            | 5 931        | 2 438            | 337                 | 3 101        | 80 430        |
|  | aug       | 12 890                       | 6 800         | 8 844              | 4 173        | 1 566        | 1 281        | 1 000        | 4 014        | 10 967               | 4 059        | 6 697        | 7 255            | 6 085        | 2 523            | 304                 | 3 530        | 81 989        |
|  | sep       | 12 435                       | 6 523         | 8 784              | 3 741        | 1 445        | 1 655        | 1 160        | 3 912        | 10 846               | 4 124        | 6 482        | 6 673            | 6 013        | 2 495            | 321                 | 3 044        | 79 650        |
|  | okt       | 12 215                       | 6 464         | 8 499              | 3 386        | 1 776        | 1 595        | 1 168        | 3 926        | 10 877               | 3 977        | 6 508        | 6 900            | 6 002        | 2 753            | 268                 | 2 907        | 79 221        |
|  | nov       | 11 694                       | 6 338         | 8 499              | 3 195        | 1 594        | 1 718        | 1 228        | 3 918        | 10 707               | 4 017        | 6 759        | 6 280            | 5 533        | 2 656            | 244                 | 2 415        | 76 795        |
|  | dec       | 11 882                       | 6 474         | 8 633              | 3 453        | 1 576        | 1 546        | 1 163        | 3 906        | 10 858               | 4 232        | 6 695        | 6 634            | 5 601        | 2 653            | 282                 | 2 146        | 77 735        |
|  | jan       | 12 499                       | 6 364         | 9 008              | 3 760        | 1 597        | 1 756        | 1 300        | 3 793        | 11 496               | 4 110        | 7 233        | 7 182            | 5 917        | 2 820            | 297                 | 2 410        | 81 542        |
|  | feb       | 12 225                       | 6 511         | 9 088              | 4 201        | 1 697        | 1 891        | 1 317        | 3 945        | 11 085               | 4 099        | 7 568        | 7 081            | 5 794        | 2 942            | 234                 | 2 972        | 82 649        |
|  | mar       | 12 302                       | 6 830         | 8 932              | 3 774        | 1 752        | 1 807        | 1 226        | 4 046        | 10 913               | 4 371        | 7 171        | 7 142            | 5 990        | 3 072            | 241                 | 2 903        | 82 472        |
|  | apr       | 12 900                       | 6 931         | 8 659              | 3 918        | 1 819        | 1 899        | 1 435        | 4 042        | 11 251               | 4 305        | 7 262        | 7 779            | 5 829        | 2 933            | 270                 | 2 893        | 84 125        |
|  | maj       | 12 142                       | 6 491         | 8 251              | 3 754        | 1 772        | 1 869        | 1 377        | 4 113        | 10 692               | 4 354        | 6 955        | 7 325            | 5 419        | 3 039            | 198                 | 2 283        | 80 034        |
|  | juni      | 12 987                       | 6 798         | 8 734              | 3 625        | 1 761        | 2 001        | 1 495        | 4 281        | 11 364               | 4 461        | 7 618        | 7 493            | 5 945        | 2 752            | 429                 | 2 035        | 83 778        |
| 2020                                       | juli      | <b>13 147</b>                | <b>6 924</b>  | <b>8 522</b>       | <b>4 395</b> | <b>1 810</b> | <b>2 131</b> | <b>1 677</b> | <b>4 133</b> | <b>11 716</b>        | <b>4 584</b> | <b>7 256</b> | <b>7 506</b>     | <b>6 161</b> | <b>3 366</b>     | <b>345</b>          | <b>1 862</b> | <b>85 534</b> |
|  | aug, prel | 12 595                       | 7 286         | 8 421              | 3 016        | 1 845        | 2 031        | 1 575        | 3 982        | 11 486               | 4 235        | 7 429        | 7 251            | 6 087        | 2 886            | 318                 | 1 481        | 81 923        |
| <b>Förändring mellan juli 2020 och ...</b> |           |                              |               |                    |              |              |              |              |              |                      |              |              |                  |              |                  |                     |              |               |
| 2020                                       | jun       | 160                          | 127           | -212               | 770          | 49           | 129          | 182          | -149         | 352                  | 123          | -362         | 13               | 216          | 613              | -84                 | -173         | 1 756         |
| 2019                                       | jul       | 837                          | 375           | -370               | 611          | -248         | 352          | 281          | 206          | 602                  | 612          | 1 171        | 750              | 229          | 928              | 8                   | -1 239       | 5 104         |
| 2018                                       | jul       | 621                          | 524           | 448                | 970          | 323          | 941          | 676          | 249          | 958                  | 637          | 1 033        | 1 781            | 448          | 963              | 24                  | -2 574       | 8 021         |

<sup>1</sup> Inkl ersättning enligt LMA.

**Tabell 5 C Ekonomiskt bistånd<sup>1</sup> per hushåll, kr, fördelade efter stadsdelsförvaltning**

|  |             | Stadsdelsförvaltning / enhet |                   |                        |               |                  |               |               |                |                              |                |              |                      |                 |                     |                               |                |              |
|--|-------------|------------------------------|-------------------|------------------------|---------------|------------------|---------------|---------------|----------------|------------------------------|----------------|--------------|----------------------|-----------------|---------------------|-------------------------------|----------------|--------------|
| År   | Månad       | Rinkeby-<br>Kista            | Spånga-<br>Tensta | Hässelby-<br>Vällingby | Bromma        | Kungs-<br>holmen | Norr-<br>malm | Öster-<br>mlm | Söder-<br>malm | Enskede-<br>Årsta-<br>Vantör | Skarp-<br>näck | Farsta       | Hägersten-<br>Älvsjö | Skär-<br>holmen | Enh. för<br>hemlösa | Boutred-<br>nings-<br>enheten | Intro<br>Sthlm | Summa        |
| 2018                                       | jul         | 10 588                       | 10 323            | 9 465                  | 8 943         | 10 255           | 9 154         | 8 629         | 8 908          | 10 207                       | 9 818          | 10 135       | 8 700                | 9 097           | 7 394               | 8 917                         | 10 198         | 9 667        |
|  | aug         | 10 487                       | 10 304            | 9 511                  | 9 148         | 9 532            | 9 444         | 9 066         | 8 939          | 10 080                       | 9 733          | 9 807        | 8 993                | 9 128           | 8 593               | 11 190                        | 10 354         | 9 709        |
|  | sep         | 10 333                       | 9 621             | 9 449                  | 8 572         | 10 077           | 9 119         | 9 983         | 8 914          | 9 924                        | 9 789          | 9 175        | 8 958                | 9 508           | 7 746               | 10 200                        | 10 424         | 9 554        |
|  | okt         | 9 814                        | 10 122            | 9 409                  | 9 393         | 10 875           | 7 740         | 10 185        | 8 604          | 10 196                       | 9 782          | 9 640        | 9 412                | 9 577           | 7 990               | 10 694                        | 9 257          | 9 587        |
|  | nov         | 10 083                       | 10 116            | 9 522                  | 8 633         | 10 725           | 8 348         | 9 504         | 8 543          | 9 845                        | 10 109         | 9 115        | 9 166                | 9 791           | 8 308               | 9 037                         | 8 795          | 9 501        |
|  | dec         | 9 852                        | 9 843             | 9 379                  | 8 646         | 11 930           | 8 377         | 9 471         | 8 762          | 9 701                        | 9 530          | 9 384        | 8 949                | 9 646           | 7 920               | 8 115                         | 8 187          | 9 363        |
|  | jan         | 10 281                       | 10 527            | 9 351                  | 9 312         | 9 671            | 8 722         | 9 846         | 8 646          | 9 640                        | 9 405          | 9 204        | 9 167                | 9 318           | 7 519               | 10 167                        | 8 404          | 9 440        |
|  | feb         | 10 477                       | 10 125            | 9 291                  | 9 123         | 10 475           | 9 050         | 9 829         | 9 054          | 9 821                        | 9 519          | 9 427        | 9 297                | 9 978           | 8 218               | 7 571                         | 8 182          | 9 570        |
|  | mar         | 10 522                       | 10 094            | 9 506                  | 8 553         | 10 239           | 9 022         | 9 456         | 8 672          | 9 888                        | 8 795          | 9 363        | 8 828                | 9 251           | 8 040               | 8 913                         | 8 408          | 9 425        |
|  | april       | 9 914                        | 10 500            | 9 440                  | 8 865         | 10 404           | 8 941         | 9 780         | 8 647          | 9 889                        | 9 042          | 9 612        | 9 831                | 9 390           | 8 356               | 12 688                        | 9 154          | 9 576        |
|  | maj         | 10 031                       | 9 812             | 9 480                  | 8 431         | 9 812            | 9 246         | 9 371         | 8 854          | 9 742                        | 9 289          | 9 394        | 9 355                | 9 586           | 8 330               | 10 704                        | 8 986          | 9 456        |
|  | jun         | 9 891                        | 10 127            | 9 464                  | 8 634         | 10 274           | 9 139         | 9 604         | 8 959          | 10 136                       | 9 238          | 9 699        | 9 083                | 9 540           | 8 132               | 11 754                        | 10 065         | 9 575        |
| 2019                                       | jul         | 9 809                        | 10 107            | 9 224                  | 9 009         | 11 763           | 10 981        | 11 259        | 8 500          | 9 915                        | 9 434          | 8 896        | 9 397                | 9 400           | 7 994               | 10 203                        | 9 690          | 9 525        |
|  | aug         | 10 158                       | 10 351            | 9 300                  | 9 615         | 10 728           | 9 023         | 9 171         | 8 708          | 9 907                        | 9 353          | 9 636        | 9 712                | 9 583           | 7 787               | 11 253                        | 10 665         | 9 681        |
|  | sep         | 10 068                       | 9 868             | 9 285                  | 9 214         | 9 322            | 10 030        | 9 586         | 8 541          | 9 824                        | 9 524          | 9 575        | 9 079                | 9 621           | 7 676               | 10 345                        | 10 718         | 9 526        |
|  | okt         | 9 835                        | 10 180            | 9 110                  | 8 771         | 10 637           | 10 427        | 9 497         | 8 609          | 9 960                        | 9 559          | 9 515        | 9 400                | 9 634           | 8 342               | 8 932                         | 10 200         | 9 557        |
|  | nov         | 9 737                        | 10 076            | 9 119                  | 8 257         | 9 780            | 10 540        | 9 594         | 8 745          | 9 805                        | 9 385          | 9 467        | 8 674                | 9 206           | 8 198               | 9 401                         | 9 113          | 9 337        |
|  | dec         | 9 861                        | 10 164            | 9 059                  | 8 569         | 9 914            | 9 145         | 8 613         | 8 660          | 9 677                        | 9 912          | 9 273        | 8 976                | 9 289           | 8 112               | 12 279                        | 8 317          | 9 329        |
|  | jan         | 10 211                       | 9 929             | 9 422                  | 9 283         | 10 043           | 10 270        | 9 488         | 8 760          | 10 084                       | 9 384          | 9 722        | 9 363                | 9 700           | 8 271               | 10 607                        | 8 253          | 9 609        |
|  | feb         | 9 996                        | 10 286            | 9 418                  | 9 862         | 10 161           | 10 221        | 9 825         | 8 805          | 10 068                       | 9 169          | 10 296       | 9 256                | 9 301           | 8 242               | 9 741                         | 9 777          | 9 681        |
|  | mar         | 10 201                       | 10 622            | 9 383                  | 8 817         | 9 681            | 9 662         | 9 079         | 9 032          | 10 012                       | 9 606          | 9 878        | 9 145                | 9 772           | 8 416               | 9 251                         | 9 742          | 9 664        |
|  | apr         | 10 437                       | 10 712            | 9 433                  | 9 240         | 10 052           | 9 400         | 8 972         | 8 600          | 10 163                       | 9 461          | 9 894        | 9 772                | 9 846           | 8 014               | 11 760                        | 9 612          | 9 768        |
|  | maj         | 9 936                        | 10 095            | 9 127                  | 8 895         | 9 739            | 9 390         | 9 181         | 8 714          | 9 641                        | 9 828          | 9 593        | 9 319                | 9 047           | 8 327               | 11 017                        | 8 241          | 9 398        |
|  | juni        | 10 138                       | 10 253            | 9 472                  | 8 798         | 9 895            | 9 485         | 9 460         | 9 168          | 9 977                        | 9 452          | 10 050       | 9 273                | 9 635           | 7 710               | 10 463                        | 7 678          | 9 576        |
| 2020                                       | <b>juli</b> | <b>10 006</b>                | <b>10 094</b>     | <b>9 354</b>           | <b>10 539</b> | <b>9 237</b>     | <b>9 774</b>  | <b>10 101</b> | <b>8 737</b>   | <b>10 074</b>                | <b>9 753</b>   | <b>9 485</b> | <b>9 076</b>         | <b>9 641</b>    | <b>8 975</b>        | <b>10 441</b>                 | <b>7 054</b>   | <b>9 592</b> |
|  | aug, prel   | 9 535                        | 10 147            | 9 173                  | 8 423         | 9 413            | 9 765         | 9 544         | 8 527          | 9 825                        | 9 267          | 9 762        | 8 985                | 9 693           | 7 864               | 11 352                        | 6 440          | 9 312        |
| <b>Förändring mellan juli 2020 och ...</b> |             |                              |                   |                        |               |                  |               |               |                |                              |                |              |                      |                 |                     |                               |                |              |
| 2020                                       | jun         | -133                         | -159              | -118                   | 1 741         | -659             | 289           | 641           | -430           | 97                           | 301            | -566         | -197                 | 6               | 1 265               | -22                           | -625           | 16           |
| 2019                                       | jul         | 197                          | -13               | 130                    | 1 530         | -2 527           | -1 207        | -1 158        | 237            | 159                          | 319            | 589          | -321                 | 241             | 981                 | 238                           | -2 636         | 67           |
| 2018                                       | jul         | -583                         | -229              | -111                   | 1 596         | -1 019           | 620           | 1 472         | -171           | -133                         | -65            | -651         | 376                  | 544             | 1 581               | 1 524                         | -3 144         | -75          |

<sup>1</sup> Inkl ersättning enligt LMA.

Tabell 6 Vuxna biståndstagare med ekonomiskt bistånd<sup>1</sup> fördelade efter försörjningshindersgrupp

| År   | Månad       | Försörjningshindersgrupp |   |   |                        |                            |                           |                             |                |                     | Summa        |
|--|-------------|--------------------------|---|---|------------------------|----------------------------|---------------------------|-----------------------------|----------------|---------------------|--------------|
|  |             | Arbetslös <sup>2</sup>   | Sjukskriven med läkarintyg <sup>3</sup> | Sjuk- eller aktivitetsersättning <sup>4</sup> | Pensionär <sup>5</sup> | Arbetshinder, sociala skäl | Vård av barn <sup>6</sup> | Arbetar deltid, ofrivilligt | Arbetar heltid | Övriga <sup>7</sup> |              |
| 2018                                       | jul         | 3 701                    | 2 022                                   | 437   | 35                     | 1 831                      | 383                       | 190                         | 103            | 296                 | 8 998        |
|  | aug         | 3 761                    | 2 062                                   | 428   | 48                     | 1 812                      | 441                       | 181                         | 105            | 310                 | 9 148        |
|  | sep         | 3 728                    | 2 048                                   | 442   | 44                     | 1 821                      | 426                       | 161                         | 108            | 354                 | 9 132        |
|  | okt         | 3 813                    | 2 087                                   | 446   | 44                     | 1 807                      | 347                       | 168                         | 91             | 398                 | 9 201        |
|  | nov         | 3 846                    | 2 101                                   | 446   | 55                     | 1 809                      | 342                       | 172                         | 99             | 388                 | 9 258        |
|  | dec         | 3 908                    | 2 137                                   | 425   | 50                     | 1 790                      | 312                       | 184                         | 93             | 330                 | 9 229        |
|  | jan         | 4 046                    | 2 132                                   | 423   | 61                     | 1 805                      | 293                       | 178                         | 97             | 310                 | 9 345        |
|  | feb         | 4 122                    | 2 132                                   | 413   | 54                     | 1 827                      | 345                       | 164                         | 98             | 248                 | 9 403        |
|  | mar         | 4 070                    | 2 082                                   | 417   | 45                     | 1 811                      | 312                       | 160                         | 103            | 275                 | 9 275        |
|  | apr         | 4 194                    | 2 092                                   | 427   | 56                     | 1 800                      | 314                       | 185                         | 101            | 295                 | 9 464        |
|  | maj         | 4 088                    | 2 056                                   | 395   | 51                     | 1 787                      | 320                       | 166                         | 101            | 301                 | 9 265        |
|  | jun         | 4 129                    | 2 071                                   | 395   | 53                     | 1 795                      | 314                       | 185                         | 96             | 305                 | 9 343        |
| 2019                                       | jul         | 4 171                    | 2 098                                   | 393   | 60                     | 1 741                      | 305                       | 196                         | 91             | 323                 | 9 378        |
|  | aug         | 4 258                    | 2 072                                   | 392   | 56                     | 1 731                      | 333                       | 200                         | 73             | 305                 | 9 420        |
|  | sep         | 4 095                    | 2 100                                   | 396   | 53                     | 1 755                      | 336                       | 172                         | 75             | 308                 | 9 290        |
|  | okt         | 4 092                    | 2 085                                   | 396   | 65                     | 1 764                      | 316                       | 182                         | 67             | 257                 | 9 224        |
|  | nov         | 4 124                    | 2 075                                   | 397   | 59                     | 1 725                      | 271                       | 178                         | 81             | 217                 | 9 127        |
|  | dec         | 4 156                    | 2 086                                   | 398   | 66                     | 1 778                      | 291                       | 184                         | 70             | 232                 | 9 261        |
|  | jan         | 4 258                    | 2 094                                   | 393   | 71                     | 1 829                      | 288                       | 183                         | 82             | 242                 | 9 440        |
|  | feb         | 4 313                    | 2 105                                   | 415   | 82                     | 1 823                      | 297                       | 169                         | 75             | 220                 | 9 499        |
|  | mar         | 4 296                    | 2 119                                   | 371   | 81                     | 1 840                      | 268                       | 165                         | 76             | 251                 | 9 467        |
|  | apr         | 4 387                    | 2 102                                   | 360   | 72                     | 1 862                      | 271                       | 167                         | 93             | 246                 | 9 560        |
|  | maj         | 4 341                    | 2 082                                   | 367   | 55                     | 1 863                      | 254                       | 166                         | 54             | 250                 | 9 432        |
|  | juni        | 4 539                    | 2 110                                   | 366   | 66                     | 1 858                      | 265                       | 131                         | 61             | 279                 | 9 675        |
| 2020                                       | <b>juli</b> | <b>4 684</b>             | <b>2 125</b>                            | <b>343</b>                                    | <b>61</b>              | <b>1 852</b>               | <b>257</b>                | <b>147</b>                  | <b>69</b>      | <b>289</b>          | <b>9 827</b> |
|  | aug, prel   | 4 674                    | 2 099                                   | 341   | 60                     | 1 805                      | 250                       | 136                         | 67             | 272                 | 9 704        |
| <b>Förändring mellan juli 2020 och ...</b> |             |                          |   |   |                        |                            |                           |                             |                |                     |              |
| 2020                                       | jun         | 145                      | 15                                      | -23   | -5                     | -6                         | -8                        | 16                          | 8              | 10                  | 152          |
| 2019                                       | jul         | 513                      | 27                                      | -50   | 1                      | 111                        | -48                       | -49                         | -22            | -34                 | 449          |
| 2018                                       | jul         | 983                      | 103                                     | -94   | 26                     | 21                         | -126                      | -43                         | -34            | -7                  | 829          |

<sup>1</sup> Inkl ersättning enligt LMA.

<sup>2</sup> **Arbetslös**: Kod 1 och 5 Arbetslös med otillr ersättn A-kassa/Alfa respektive från AF. Kod 2 och 3 utan ersättning - saknar eller i aktivitet. Kod 13 väntar ersättn A-kassa/Alfa. Kod 45, 43 och 41 Nyanländ som väntar eller har 25 - 100 % etableringsersättning. Kod 47 nyanländ ungdom i gymnasiet - ej ensamkommande.

<sup>3</sup> **Sjukskriven med läkarintyg**: Kod 25, 7 och 6 Väntar på, har otillräcklig eller ingen sjukpenning. Kod 24 Indragen ersättn/utförsäkrad frå FK

<sup>4</sup> **Sjuk- eller aktivitetsersättning**: Kod 26 och 9 Väntar eller har otillräcklig aktivitetsers. Kod 42 Nyanländ m 0-24 % etableringsersättning

<sup>5</sup> **Pensionär**: Kod 46 och 16 Väntar eller har otillräcklig/ingen pension/äldreförsörjningsstöd

<sup>6</sup> **Vård av barn**: Kod 27 och 8 Väntar eller otillräcklig föräldrapenning. Kod 17 Sökt och väntar barnomsorg.

<sup>7</sup> **Övriga**: Kod 19 fotboja. Kod 22 Utan försörjningshinder - har inkomst över norm. Kod 44 Ensamkommande ungdom. Kod 40 Utlänning med ersättning enligt LMA

Tabell 7 Antal avslutade<sup>1</sup> hushåll (som haft ekonomiskt bistånd<sup>2</sup> senaste utredningen) fördelade efter avslutsorsak

| År   | Månad | Avslutsorsak  |                |   |  |   |                             |                                       |                          |                |         |                                   |  |  | Summa |                |
|--|-------|---------------|----------------|---|--|---|-----------------------------|---------------------------------------|--------------------------|----------------|---------|-----------------------------------|--|--|-------|----------------|
|  |       | Börjat arbeta | Börjat studera | Beviljats sjukers., tidsbegr. sjuk-/aktivitets ers. | Beviljats pension/ äldreförs örjningsst öd | Beviljat s A-kassa /Alfa/aktivitetsstöd | Beviljats annan ersättnin g | Engångs ansökan, är självför-sörjande | Flyttat från stads-delen | Krimi nalvä rd | Avliden | Intro Sthlm-Beviljats etablerin g | Intro Sthlm-Ärende ansvar övergår till stad-sdel | Intro Sthlm - Etableri ngsp. avsluta d |       | Okänt felkod + |
| 2018                                       | jul   | 97            | 10             | 11  | 15   | ..                                      | 17                          | 42                                    | 88                       | ..             | 18      | 21                                | 9  | ..                                     | 138   | 474            |
|  | aug   | 97            | 14             | 7   | 20   | ..                                      | 11                          | 69                                    | 73                       | ..             | 23      | 8                                 | 17   | ..                                     | 97    | 444            |
|  | sep   | 78            | 28             | 8   | 8  | ..                                      | 6                           | 110                                   | 70                       | ..             | 7       | 18                                | 11   | ..                                     | 115   | 465            |
|  | okt   | 102           | 36             | 6   | 13   | ..                                      | 17                          | 63                                    | 89                       | ..             | 9       | 8                                 | 13   | ..                                     | 103   | 466            |
|  | nov   | 74            | 27             | 6   | 13   | ..                                      | 22                          | 95                                    | 72                       | 10             | ..      | 16                                | 13   | ..                                     | 80    | 438            |
|  | dec   | 64            | 19             | 12  | 12   | ..                                      | 14                          | 40                                    | 60                       | 5              | ..      | 13                                | 12   | ..                                     | 67    | 322            |
|  | jan   | 77            | 23             | 18  | 10   | 6                                       | 17                          | 60                                    | 100                      | ..             | 5       | 9                                 | ..   | ..                                     | 94    | 424            |
|  | feb   | 73            | 12             | 15  | 15   | ..                                      | 13                          | 57                                    | 101                      | ..             | 10      | 20                                | 11   | ..                                     | 114   | 447            |
|  | mar   | 96            | 15             | 11  | 22   | ..                                      | 14                          | 42                                    | 139                      | ..             | 11      | 8                                 | 17   | ..                                     | 67    | 448            |
|  | apr   | 77            | 25             | 7   | 7  | ..                                      | 20                          | 37                                    | 99                       | 7              | 9       | ..                                | 10   | ..                                     | 83    | 389            |
|  | maj   | 74            | 11             | 10  | 15   | ..                                      | 11                          | 39                                    | 91                       | ..             | 10      | 13                                | 15   | ..                                     | 84    | 380            |
|  | jun   | 81            | 7              | 12  | 11   | ..                                      | 15                          | 38                                    | 95                       | ..             | 11      | 6                                 | 10   | ..                                     | 93    | 387            |
| 2019                                       | jul   | 92            | 7              | 13  | 9  | ..                                      | 15                          | 44                                    | 81                       | ..             | 15      | ..                                | 6  | ..                                     | 101   | 400            |
|  | aug   | 82            | 13             | 15  | 9  | ..                                      | 9                           | 30                                    | 81                       | ..             | 7       | ..                                | 16   | 13                                     | 100   | 384            |
|  | sep   | 86            | 42             | 10  | 20   | ..                                      | 21                          | 32                                    | 77                       | 8              | 13      | ..                                | ..   | ..                                     | 111   | 433            |
|  | okt   | 86            | 40             | 10  | 10   | ..                                      | 12                          | 68                                    | 76                       | ..             | 17      | ..                                | 10   | 9                                      | 129   | 475            |
|  | nov   | 66            | 43             | 9   | 9  | 5                                       | 14                          | 77                                    | 78                       | ..             | 13      | 7                                 | 11   | ..                                     | 101   | 439            |
|  | dec   | 52            | 35             | 6   | 6  | 5                                       | 25                          | 80                                    | 81                       | ..             | 7       | ..                                | ..   | ..                                     | 74    | 383            |
|  | jan   | 81            | 34             | 15  | 19   | 6                                       | 16                          | 60                                    | 89                       | ..             | 15      | ..                                | ..   | ..                                     | 83    | 426            |
|  | feb   | 68            | 31             | 8   | 7  | ..                                      | 16                          | 62                                    | 86                       | ..             | 10      | ..                                | ..   | ..                                     | 73    | 375            |
|  | mar   | 65            | 30             | 20  | 12   | 5                                       | 14                          | 45                                    | 97                       | ..             | 13      | 5                                 | 5  | ..                                     | 83    | 397            |
|  | apr   | 78            | 20             | 8   | 12   | ..                                      | 16                          | 52                                    | 62                       | ..             | 13      | ..                                | 5  | ..                                     | 69    | 341            |
|  | maj   | 83            | 16             | 11  | 13   | 5                                       | 10                          | 34                                    | 82                       | ..             | 14      | ..                                | ..   | ..                                     | 52    | 331            |
|  | juni  | 80            | 13             | 10  | 16   | ..                                      | 20                          | 37                                    | 93                       | 6              | 14      | 6                                 | ..   | ..                                     | 79    | 381            |
| 2020                                       | juli  | 73            | 15             | 16  | 18   | 11                                      | 11                          | 33                                    | 95                       | ..             | 13      | ..                                | 5  | ..                                     | 91    | 388            |
| <b>Förändring mellan juli 2020 och ...</b> |       |               |                |   |  |   |                             |                                       |                          |                |         |                                   |  |  |       |                |
| 2020                                       | jun   | -7            | 2              | 6   | 2  | ..                                      | -9                          | -4                                    | 2                        | ..             | -1      | ..                                | ..   | ..                                     | 12    | 7              |
| 2019                                       | jul   | -19           | 8              | 3   | 9  | ..                                      | -4                          | -11                                   | 14                       | ..             | -2      | ..                                | ..   | ..                                     | -10   | -12            |
| 2018                                       | jul   | -24           | 5              | 5   | ..   | ..                                      | -6                          | -9                                    | 7                        | ..             | ..      | ..                                | ..   | ..                                     | -47   | -86            |

Anm. En förändring som tillkommit är att statistik som endast omfattar ett fåtal individer prickas av sekretesskäl. Celler med färre än fem observationer prickas. För att undvika att det skall gå att räkna fram antalet personer baklänges via summorna så kan även celler med fler än fem personer prickas. Prickningen görs av hänsyn för de enskildas integritet.

<sup>1</sup> Med avslutade hushåll räknas endast de hushåll som haft bistånd någon gång under den utredning som avslutats. Hushåll som endast haft en öppen utredning utan beslut endast beslut om avslag räknas inte här. Observera att hushållet kan ha haft sitt senaste bistånd avslutsmånaden, månaden innan eller någon tidigare månad.

<sup>2</sup> Inkl ersättning enligt LMA.

## VAD REDOVISAS

Det ekonomiska bistånd (inkl ersättning enligt LMA) som redovisas i denna rapportserie månadsvis är utbetalningar som registreras i modulen för Ekonomiskt bistånd i Sociala system.

### Avseendemånad

Utbetalningarna redovisas för **den månad de avser**. Bistånd till räkningar avseende terapi, hotellkostnader mm kan påföras retroaktivt upp till en månad. Även en försenad utbetalning av uppehälle för månaden innan påförs retroaktivt den månaden det avsåg. Av denna anledning görs det ordinarie statistikuttaget först en månad efter den redovisade månadens slut.

I månadsrapporten redovisas också preliminära utbetalningar avseende den senaste aktuella månaden. Det preliminära statistikuttaget tas direkt den aktuella månaden avslutats. Dessa preliminära uppgifter läggs in kursiverade i alla tidsserier. De preliminära uppgifterna uppdateras vid det ordinarie statistikuttaget.

### Bidragsformer

Det **ekonomiska biståndet** ges i form av försörjningsstöd och bistånd för livsföring i övrigt, SoL 4 kap 1 §. Biståndet ska garantera skälig levnadsnivå.

Riksnormen är en för riket gemensam schablon och innehåller de viktigaste budgetposterna för dagligvaror (livsmedel, kläder och skor, lek och fritid, förbrukningsvaror, hälsa och hygien samt dagstidning, TV-licens och telefon). Ekonomiskt bistånd redovisas brutto, dvs före eventuella makuleringar och återbetalningar.

Ersättning enligt lagen om mottagande av asylsökande m fl (LMA) utgår till ett fåtal hushåll per månad i staden. Ersättningen är lägre än riksnormen. Fr o m 1 juli 1994 har Migrationsverket ansvaret för utbetalning av ersättning enligt LMA till asylsökande, förutom de med särskilda beslut från Migrationsverket om rätt att vistas i landet trots att de ej är asylsökande/skyddssökande. Handläggningen av de senare sker på stadsdelsnämnder runt om i staden.

### Hushåll

Hushåll är den sammanfattande benämningen på ensamstående, familjer och andra hushållsammansättningar med ekonomisk gemenskap som får ekonomiskt bistånd. **Hushållen** som redovisas i rapporten **ingår i materialet endast en gång** oavsett om en ansökan gjorts en eller flera gånger för månaden. Förhållandet vid det första ansökningstillfället för månaden styr vilken stadsdelsförvaltning, hushållstyp, försörjningshinder mm som registreras. I statistiken väljs alltid kvinnan i ett par till registerledare (person 1). I samhörigheter med två kvinnor eller två män registreras alltid den äldsta som registerledare (person 1).

## **Biståndstagare**

Varje enskild person i ett hushåll med ekonomiskt bistånd/ersättning enligt LMA benämns biståndstagare. Alla medlemmar i hushållet – barn och vuxna – räknas som biståndstagare om de omfattas av utbetalningen.

## **Försörjningshinder**

Försörjningshinder anger den direkta anledningen till att de vuxna personerna i ett hushåll är aktuella för ekonomiskt bistånd. Handläggaren väljer det försörjningshinder som bäst beskriver den sökandes situation bland de av staden fördefinierade alternativen.

## **Avslutade**

Avslutade är de hushåll som haft en utredning om ekonomiskt bistånd som avslutats i Sociala systemet. Hushåll som endast haft en öppen utredning utan beslut om ekonomiskt bistånd, de kanske endast fått avslagsbeslut, räknas inte här. Observera att de hushåll som avslutats en månad kan ha haft sitt senaste bistånd avsluts månaden, månaden innan eller någon tidigare månad. Hushållen redovisas som avslutade den månaden avslutet sker. När hushållet avslutas registreras en avslutsorsak.

## **Mer information**

En mer utförlig redovisning av ekonomiskt bistånd och ersättning enligt LMA månadsvis finns att hämta i stadens Beslutsstödportal, Gemensamma mappar/Paraplyet/Individ och familjeomsorg/Ökonomiskt bistånd/Månadsstatistik Ekon. bistånd.

## **Symboler och förkortningar som används i tabellerna**

- tkr Tusen kronor
- 0 Mindre än hälften av den använda enheten eller inget finns att redovisa
- .. Uppgift ej tillgänglig eller alltför osäker för att anges



## STADSDELSOMRÅDENAS OMFATTNING OCH FOLKMÄNGD

| Stadsdels-<br>förvaltning    | Omfattar   | Folkmängd<br>2019-12-31 | Därav<br>Under 18 år |           | Utrikes födda  |           |
|------------------------------|--|-------------------------|----------------------|-----------|----------------|-----------|
|                              |  |                         | Antal                | %         | Antal          | %         |
| 1 Rinkeby-<br>Kista          | Stadsdelarna Akalla, Husby,<br>Kista och Rinkeby i Spånga-<br>Kista församling   | 51 226                  | 12 253               | 24        | 30 521         | 60        |
| 3 Spånga-Tensta              | Stadsdelarna Bromsten, Flysta,<br>Lunda, Solhem, Sundby, Tensta,<br>och fg rest i Spånga-Kista förs.   | 38 929                  | 10 073               | 26        | 16 352         | 42        |
| 4 Hässelby-<br>Vällingby     | Hässelby och Vällingby förs.   | 76 573                  | 18 059               | 24        | 25 420         | 33        |
| 6 Bromma                     | Bromma och Västerleds förs.  | 80 725                  | 18 046               | 22        | 14 009         | 17        |
| 8 Kungsholmen                | Kungsholms, S.t Görans och<br>Essinge församlingar   | 71 264                  | 10 602               | 15        | 12 839         | 18        |
| 9 Norrmalm                   | Adolf Fredriks, Gustav Vasa,<br>Matteus och Johannes förs. samt<br>redovisningsomr. Klara och Jakob<br>i Domkyrkoförs. och basomr.<br>Roslagstull i Engelbrekts förs.<br>samt Domkyrko fg rest | 73 331                  | 11 758               | 16        | 13 586         | 19        |
| 10 Östermalm                 | Hedvig Eleonora och Oscars förs.<br>samt Engelbrekts församling utom<br>basområdet Roslagstull   | 78 358                  | 12 074               | 15        | 15 624         | 20        |
| 12 Södermalm                 | Maria, Högalids, Katarina och<br>Sofia församlingar samt redovisnings-<br>omr. Storkyrkan i Domkyrkoförsam-<br>lingen  | 131 124                 | 21 360               | 16        | 21 843         | 17        |
| 14 Enskede-<br>Årsta-Vantör  | Enskede-Årsta och Vantörs försam-<br>lingar samt stadsdelen Östberga i<br>Brännkyrka församling och basomr.<br>Blåsut i Skarpnäcks församling  | 102 828                 | 21 569               | 21        | 29 118         | 28        |
| 15 Skarpnäck                 | Skarpnäcks församling utom<br>basomr. Blåsut   | 46 467                  | 9 867                | 21        | 9 768          | 21        |
| 18 Farsta                    | Farsta församling  | 59 523                  | 12 969               | 22        | 15 135         | 25        |
| 21 Älvsjö                    | Stadsdelarna Herrängen, Liseberg,<br>Långbro, Långsjö, Solberga, Älvsjö<br>och Örby Slott i Brännkyrka förs.<br>samt Brännkyrka fg rest  | 31 531                  | 7 977                | 25        | 6 078          | 19        |
| 22 Hägersten-<br>Liljeholmen | Hägerstens församling samt<br>stadsdelarna Fruängen och<br>Västertorp i Brännkyrka<br>församling   | 91 728                  | 18 716               | 20        | 17 588         | 19        |
| 24 Skärholmen                | Skärholmens församling   | 37 818                  | 8 700                | 23        | 19 548         | 52        |
| 50 Enheten<br>för hemlösa    |  |                         |                      |           |                |           |
| 51 Boutrednings-<br>enheten  |  |                         |                      |           |                |           |
| <b>Hela staden</b>           |  | <b>974 073</b>          | <b>194 220</b>       | <b>20</b> | <b>248 708</b> | <b>26</b> |