

Statistik om Stockholm

Ekonomiskt bistånd

Månadsrapport oktober 2020 och preliminära uppgifter
för november

FÖRORD

För att belysa utvecklingen av ekonomiskt bistånd i Stockholms stad sammanställer Sweco varje månad statistik över biståndstagandet. En del av statistiken publiceras i denna rapport. Rapporten är främst tänkt att användas i arbetet på stadens olika förvaltningar, inte minst på stadsdelsförvaltningarna, men den vänder sig även till allmänheten.

Materialet som ligger till grund för statistiken är hämtad ur stadens Sociala system. I detta system sker registreringen vid handlägningsförfarandet av ekonomiskt bistånd på stadsdelsförvaltningarna.

Kontaktpersoner på Sweco är Lena Liljeholm, tel. +46 72 530 35 10, Linnea Karlsson, tel. +46 72 450 31 99 eller Hanna Dalesjö, tel. +46 72 549 43 98.

INNEHÅLL

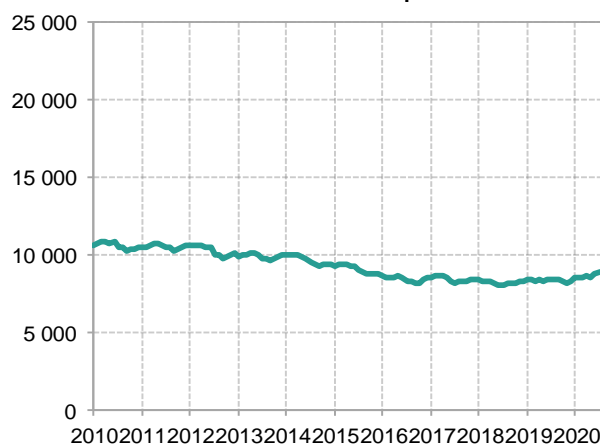
FÖRORD.....	1
INNEHÅLL.....	2
SAMMANFATTNING	3
DIAGRAM	
Hela staden.....	4
Stadsdelsförvaltningarna	5
Enheten för hemlösa.....	10
Boutredningsenheten.....	10
Intro Stockholm	10
TABELLBILAGA.....	11
VAD REDOVISAS.....	21
STADSDELSOMRÅDENAS OMFATTNING OCH FOLKMÄNGD	23

SAMMANFATTNING

Ökat biståndstagande i oktober

8 820 hushåll fick 84,4 mnkr i *ekonomiskt bistånd* för oktober månad. Det var en ökning av antal biståndshushåll med 0,4 % jämfört med i september och en ökning av kostnaden med 0,7 % eller 0,6 mnkr. Medelbidraget per hushåll ökade med 26 kr till 9 568 kr i oktober. I ett 12-månadersperspektiv har antalet biståndshushåll ökat med 6,4 %, summa bistånd ökat med 6,5 % och medelbidraget har ökat med 0,1 % jämfört med oktober 2019.

Antal hushåll med ekonomiskt bistånd per månad



I oktober var 47 %, av de vuxna biståndstagarna *arbetslösa*. Det motsvarade 4 600 personer vilket var oförändrat jämfört med september. Av de arbetslösa hade oförändrat 61 % ingen ersättning från a-kassa/alfa/aktivitetsstöd/etableringsersättning. Av de arbetslösa utgör de med försörjningshinder nyanländ i etablering 15 % eller 670 personer vilket var färre jämfört med månaden innan. I ett 12-månaders perspektiv är antalet arbetslösa biståndstagare 12,5 % högre än i oktober 2019. Under samma period ökade antalet öppet arbetslösa i staden med 64,9 % (Arbetsförmedlingen).

2 110 personer hade bistånd på grund av att de var *sjukskrivna med läkarintyg* i oktober vilket var oförändrat jämfört med i september. Ca 330 personer hade *sjuk- eller aktivitetsersättning*, vilket var oförändrat jämfört med månaden innan. Antalet personer med bistånd av *sociala-/medicinska skäl* ökade något till ca 1 860 personer i oktober.

De **preliminära uppgifterna för ekonomiskt bistånd för november 2020** indikerar en minskning av antal biståndshushåll med 1,0 % till 8 730 (prel. uppräknat) och en minskning av kostnaden med 3,4 % till 81,5 mnkr (prel. uppräknat) jämfört med månaden innan. De förevarande uppgifterna om preliminärt bistånd för november indikerar ett medelbidrag på ca 9 332 kronor.

Ekonomiskt bistånd ¹				
	2019		2020	
	Okt	Sep	Okt	
Antal hushåll	8 289	8 779	8 818	
Totalt tkr	79 221	83 768	84 371	
Kr per hushåll	9 557	9 542	9 568	

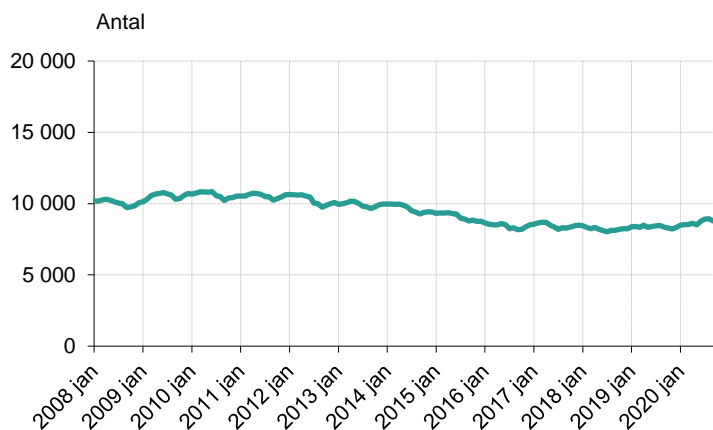
Anm. Några hushåll har både ekonomiskt bistånd och ersättning enl. LMA.

¹ Inkl. ersättning enligt LMA.

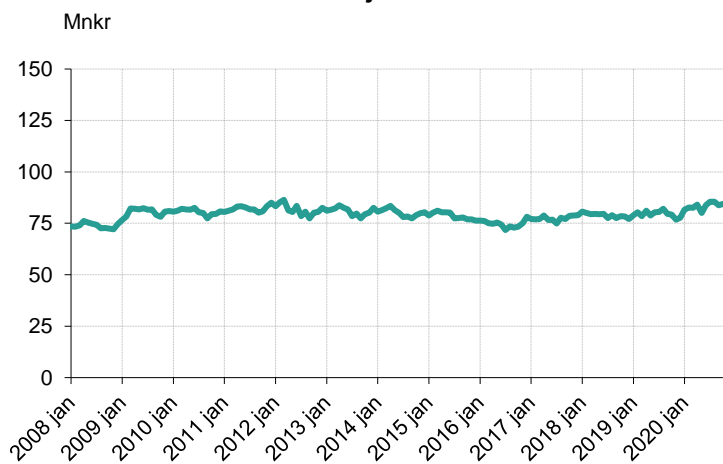
HELA STADEN

Ekonomiskt bistånd per månad

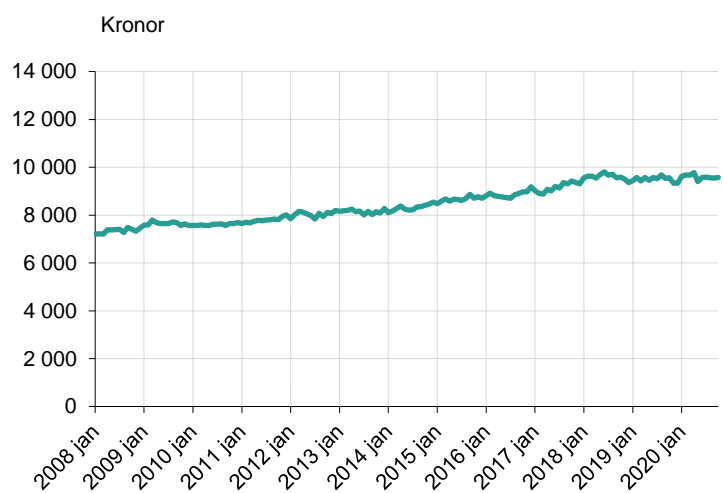
Hushåll



S:a utbetalt miljoner kronor



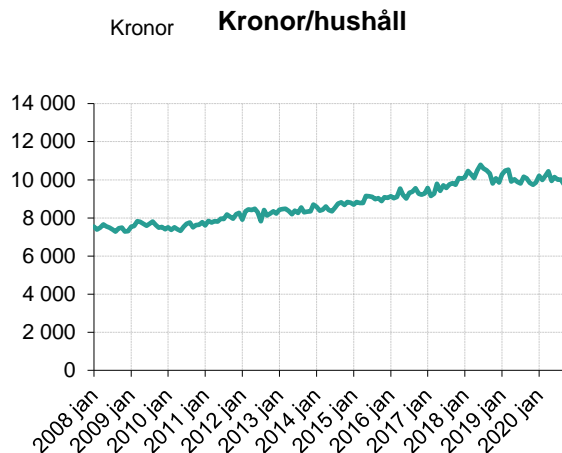
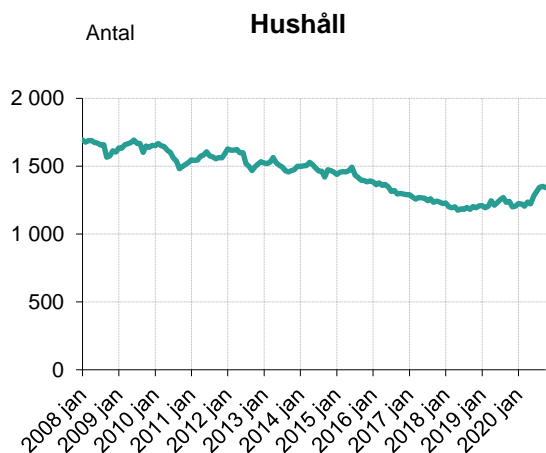
Kronor/hushåll



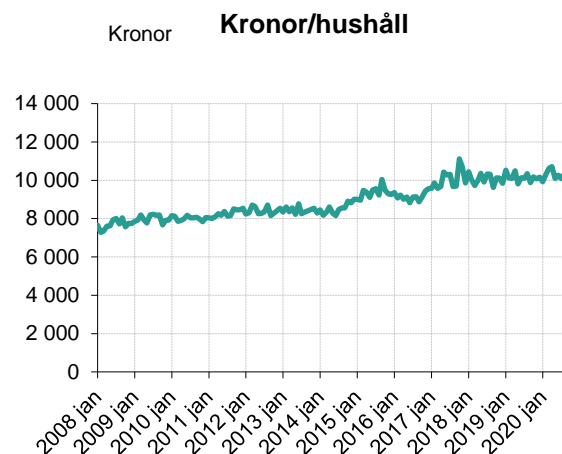
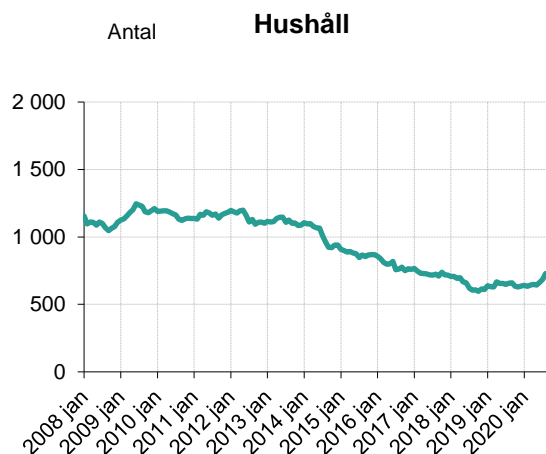
STADSELSFÖRVALTNINGARNA

Ekonomiskt bistånd per månad

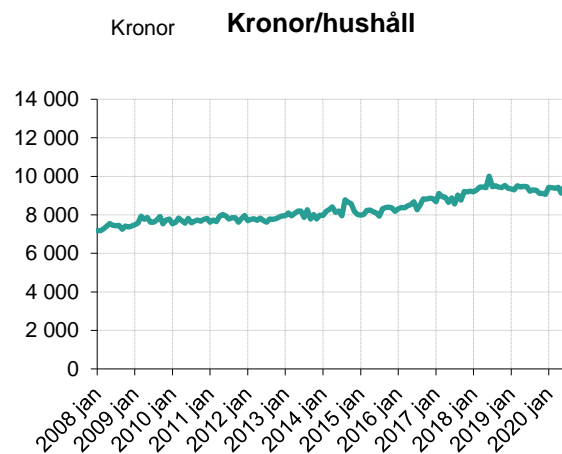
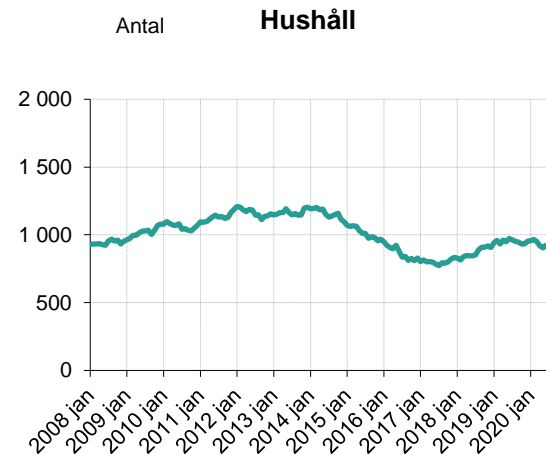
Sdf 1 Rinkeby-Kista



Sdf 3 Spånga-Tensta



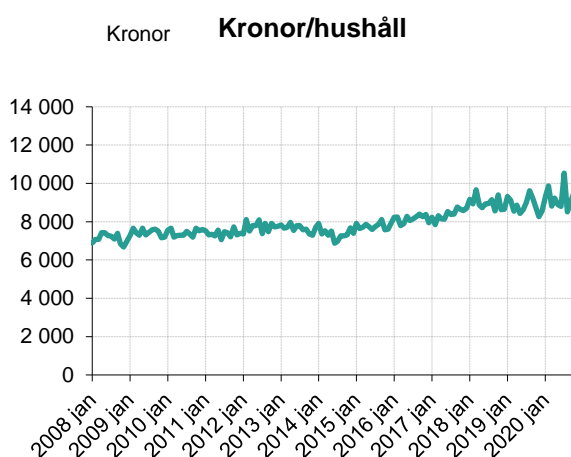
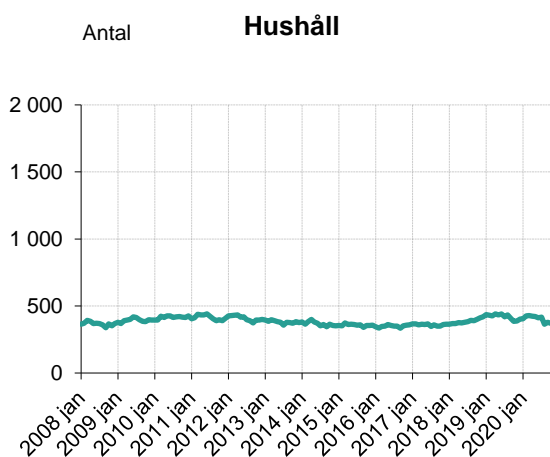
Sdf 4 Hässelby-Vällingby



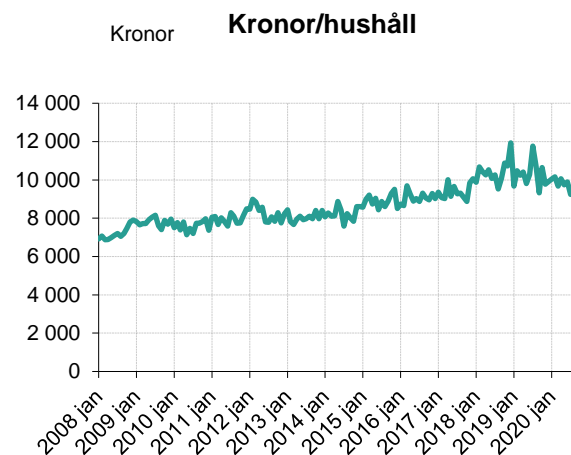
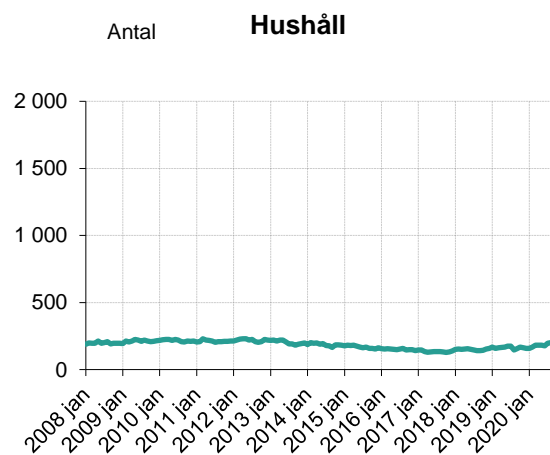
STADSELSFÖRVALTNINGARNA

Ekonomiskt bistånd per månad

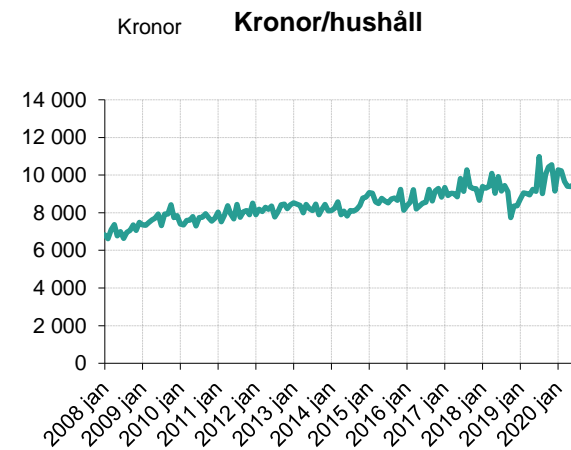
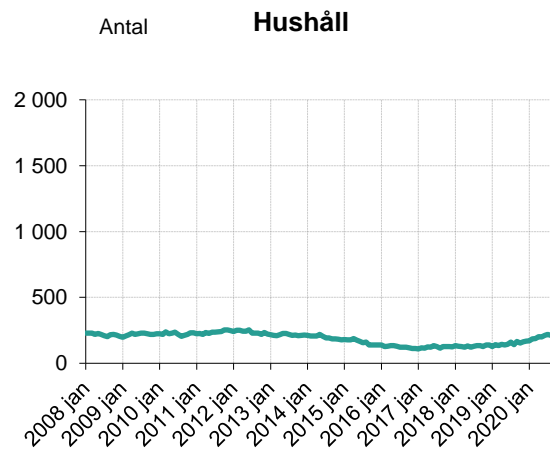
Sdf 6 Bromma



Sdf 8 Kungsholmen



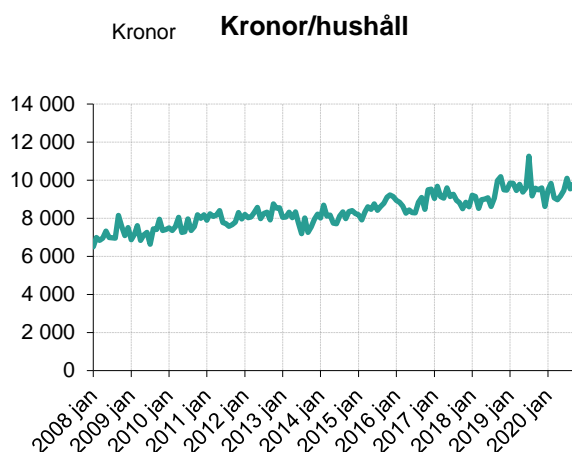
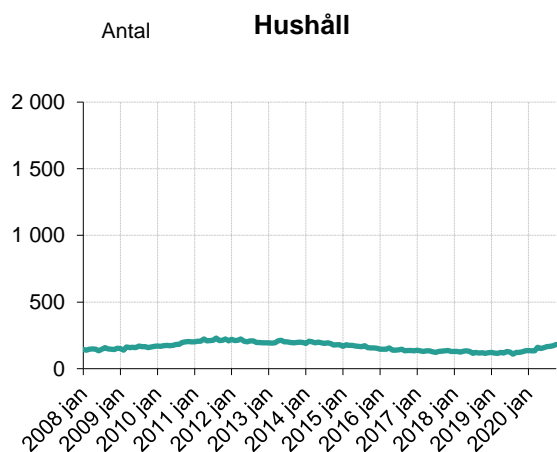
Sdf 9 Norrmalm



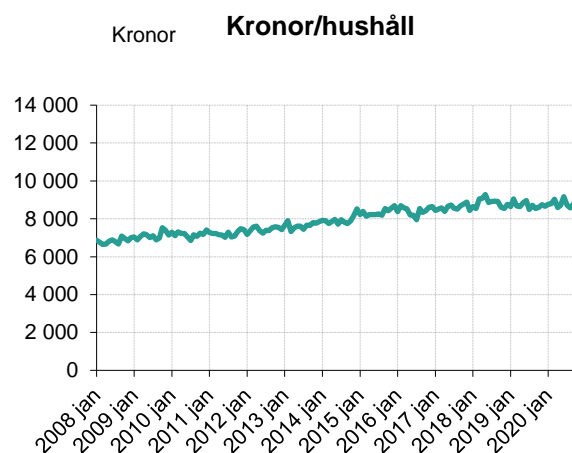
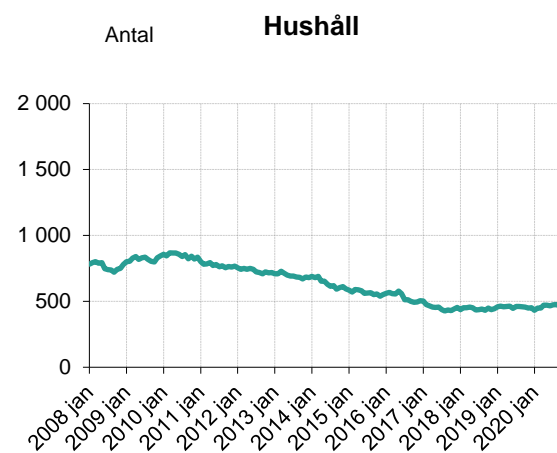
STADSELSFÖRVALTNINGARNA

Ekonomiskt bistånd per månad

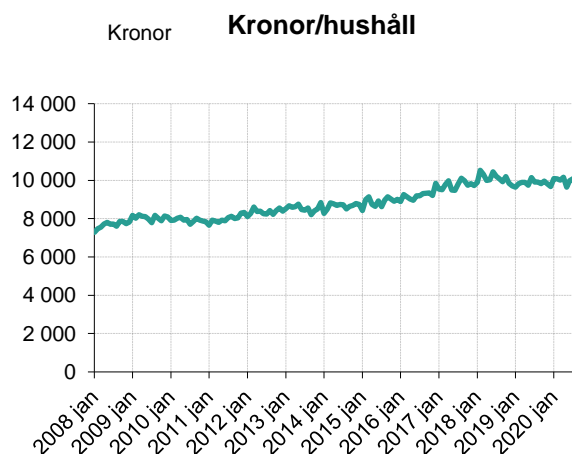
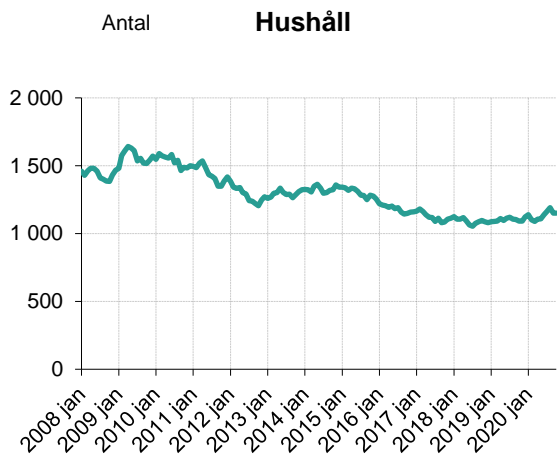
Sdf 10 Östermalm



Sdf 12 Södermalm



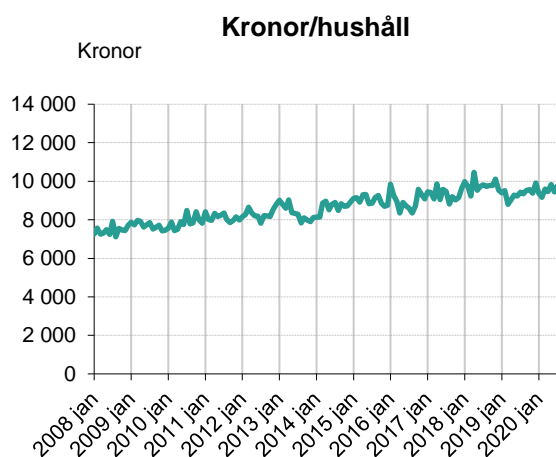
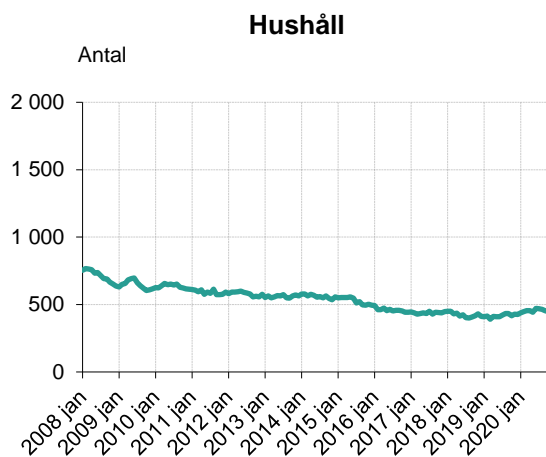
Sdf 14 Enskede-Årsta-Vantör



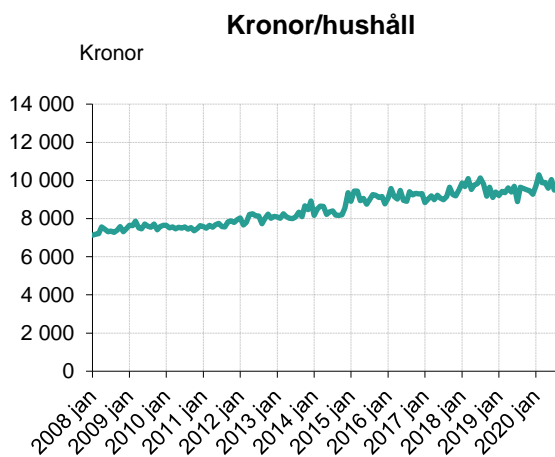
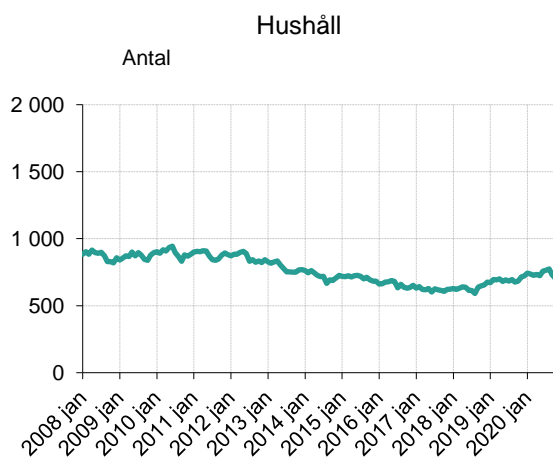
STADSDELSFÖRVALTNINGARNA

Ekonomiskt bistånd per månad

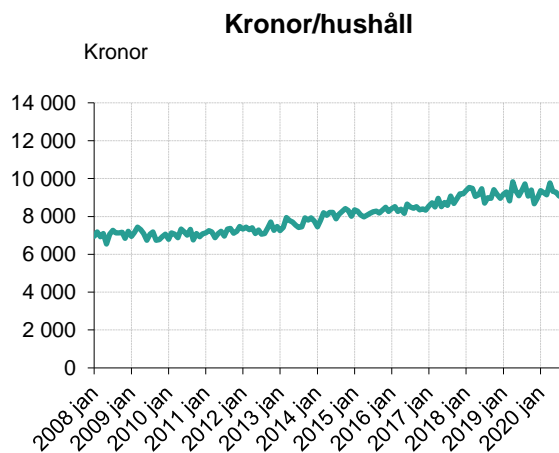
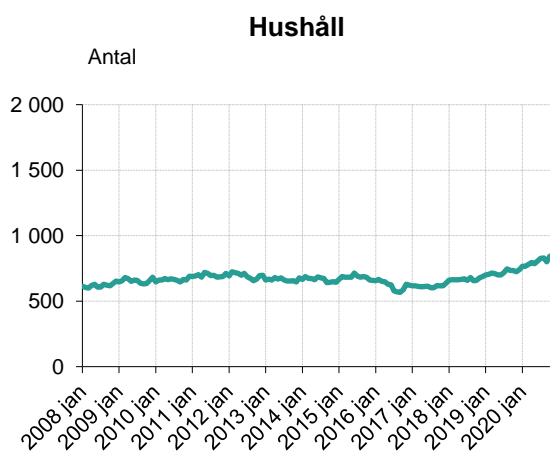
Sdf 15 Skarpnäck



Sdf 18 Farsta



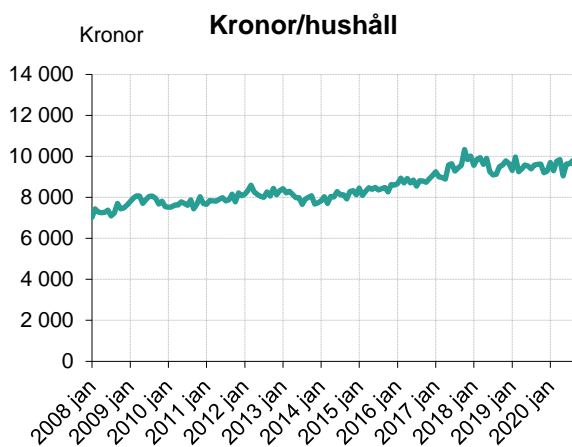
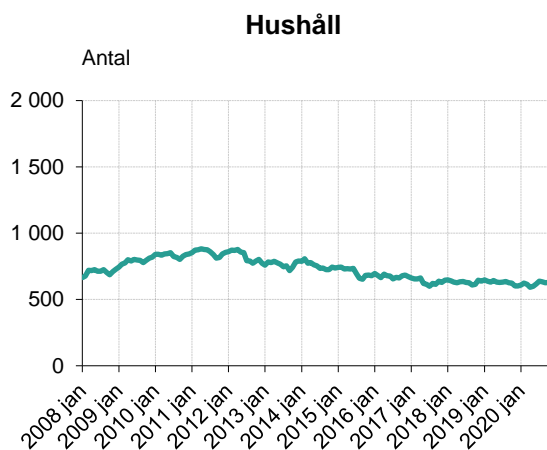
Sdf 22 Hägersten-Älvsjö



STADSELSFÖRVALTNINGARNA

Ekonomiskt bistånd per månad

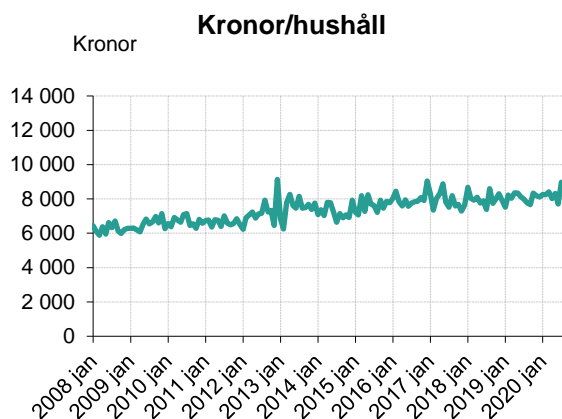
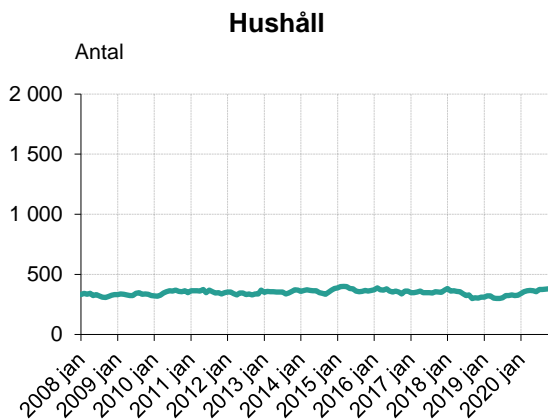
Sdf 24 Skärholmen



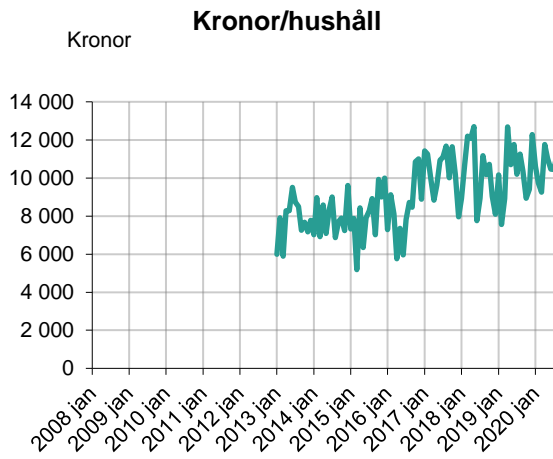
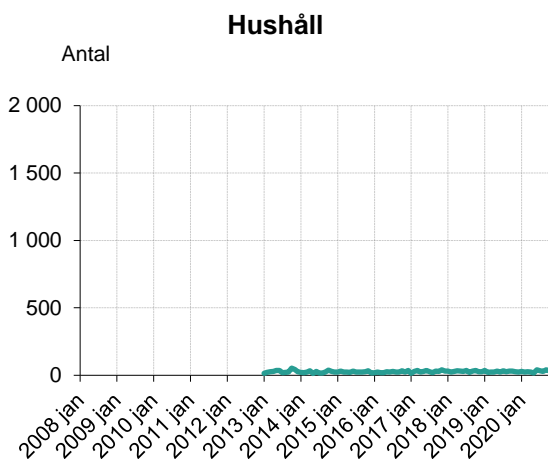
SOCIALFÖRVALTNINGEN

Ekonomiskt bistånd per månad

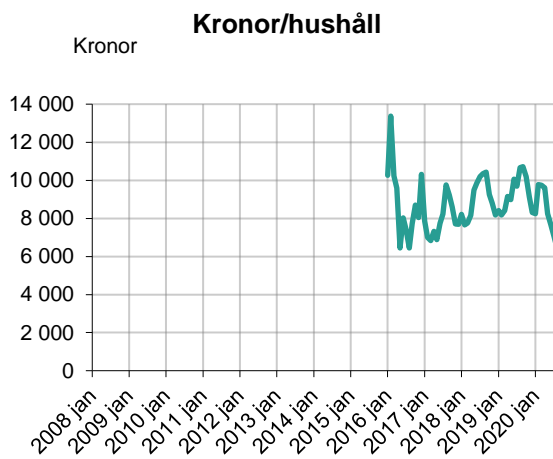
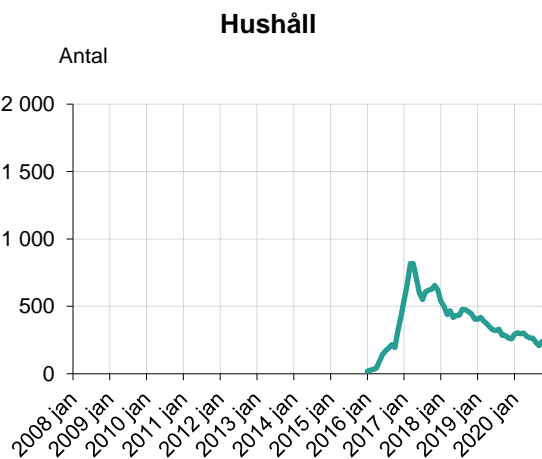
Enheten för hemlösa



Boutredningsenheten



Intro Stockholm



TABELLBILAGA

Hela staden

Tabell 1	Antal hushåll och kostnader för ekonomiskt bistånd samt introduktionsersättning	12
Tabell 2	Ekonomiskt bistånd fördelat efter försörjningsstöd och övrigt ekonomiskt bistånd	13
Tabell 3	Hushållsstorlek	14
Tabell 4	Biståndstid	15

Stadsdelsförvaltningarna

Ekonomiskt bistånd

Okt 2018 – okt 2020 och preliminär nov 2020

Tabell 5 A	Antal hushåll	16
Tabell 5 B	Summa i tkr	17
Tabell 5 C	Kronor per hushåll	18

Hela staden

Tabell 6	Vuxna biståndstagare efter försörjningshindersgrupp	19
Tabell 7	Antal avslutade hushåll efter avslutsorsak	20

Tabell 1 Antal hushåll och kostnader för ekonomiskt bistånd¹

År	Månad	Ekonomiskt bistånd ¹			Därav		
		Antal hushåll	Kostnad i tkr	Kronor/hushåll	Ersättning enligt LMA		
					Antal hushåll	Kostnad i tkr	Kronor/hushåll
2018	okt	8 183	78 451	9 587	168	366	2 180
	nov	8 245	78 334	9 501	159	313	1 970
	dec	8 241	77 159	9 363	34	63	1 868
	jan	8 365	78 963	9 440	14	24	1 689
	feb	8 400	80 386	9 570	11	20	1 835
	mar	8 322	78 439	9 426	10	25	2 457
	apr	8 480	81 202	9 576	12	12	1 041
	maj	8 328	78 752	9 456	11	16	1 439
	jun	8 388	80 319	9 575	8	9	1 082
2019	jul	8 444	80 430	9 525	6	22	3 668
	aug	8 469	81 989	9 681	5	15	3 023
	sep	8 361	79 650	9 526	13	44	3 366
	okt	8 289	79 221	9 557	..	8	2 069
	nov	8 225	76 795	9 337	9	21	2 315
	dec	8 333	77 735	9 329	12	17	1 391
	jan	8 486	81 542	9 609	8	7	851
	feb	8 537	82 649	9 681	6	17	2 803
	mar	8 534	82 472	9 664	10	10	1 025
2020	apr	8 612	84 125	9 768	9	27	2 995
	maj	8 516	80 034	9 398	10	12	1 185
	juni	8 749	83 778	9 576	11	12	1 110
	juli	8 917	85 534	9 592	9	7	830
	aug	8 944	85 436	9 552	9	12	1 374
	sep	8 779	83 768	9 542	5	8	1 638
	okt	8 818	84 371	9 568	7	5	722
	nov, prel	8 599	78 378	9 115	9	18	2 035
	Förändring mellan okt 2020 och ...						
2020	sep	39	604	26	2	-3	-916
2019	okt	529	5 150	11	..	-3	-1 347
2018	okt	635	5 920	-19	-161	-361	-1 458

¹ Inkl ersättning enligt LMA.

Tabell 2 Ekonomiskt bistånd¹ fördelat efter försörjningsstöd (EGT) och övrigt ekonomiskt bistånd

År	Månad	Antal hushåll					Ekonomiskt bistånd, tkr					Kronor per hushåll				
		Summa	EGT	Övrigt ekonomiskt bistånd			Summa	EGT	Övrigt ekonomiskt bistånd			Summa	EGT	Övrigt ekonomiskt bistånd		
		"netto"	Summa	Summa	Därav		Summa	Summa	Summa	Därav		"netto"	Summa	Summa	Därav	
					I komb	Enbart				I komb	Enbart				I komb	Enbart
				med norm				med norm					med norm			
2018	okt	8 029	7 760	4 026	3 757	269	78 085	65 713	12 371	9 833	2 539	9 725	8 468	3 073	2 617	9 437
	nov	8 149	7 897	4 071	3 819	252	78 021	66 275	11 745	9 341	2 404	9 574	8 392	2 885	2 446	9 540
	dec	8 224	7 952	4 127	3 855	272	77 095	65 180	11 915	9 311	2 604	9 374	8 197	2 887	2 415	9 572
	jan	8 358	8 116	4 007	3 765	242	78 939	67 569	11 370	9 083	2 288	9 445	8 325	2 838	2 412	9 454
	feb	8 394	8 162	4 139	3 907	232	80 366	69 037	11 329	9 419	1 910	9 574	8 458	2 737	2 411	8 233
	mar	8 316	8 089	4 100	3 873	227	78 415	67 578	10 837	8 994	1 843	9 429	8 354	2 643	2 322	8 120
	apr	8 476	8 252	4 237	4 013	224	81 190	69 672	11 517	9 442	2 076	9 579	8 443	2 718	2 353	9 267
	maj	8 324	8 094	4 122	3 892	230	78 736	67 459	11 276	9 099	2 177	9 459	8 335	2 736	2 338	9 467
	jun	8 387	8 160	4 156	3 929	227	80 310	69 229	11 081	9 078	2 002	9 576	8 484	2 666	2 311	8 821
	jul	8 442	8 196	4 223	3 977	246	80 408	70 261	10 147	8 243	1 904	9 525	8 573	2 403	2 073	7 740
	aug	8 467	8 245	3 865	3 643	222	81 974	71 722	10 251	8 095	2 157	9 682	8 699	2 652	2 222	9 714
	sep	8 356	8 090	3 952	3 686	266	79 606	69 598	10 008	7 853	2 156	9 527	8 603	2 532	2 130	8 104
2019	okt	8 288	8 064	4 177	3 953	224	79 213	68 612	10 601	8 922	1 679	9 558	8 508	2 538	2 257	7 494
	nov	8 223	8 007	4 159	3 943	216	76 774	67 265	9 510	7 875	1 635	9 337	8 401	2 287	1 997	7 568
	dec	8 333	8 106	4 121	3 894	227	77 718	67 905	9 813	7 872	1 941	9 327	8 377	2 381	2 021	8 553
	jan	8 486	8 229	4 141	3 884	257	81 535	71 071	10 464	8 094	2 370	9 608	8 637	2 527	2 084	9 221
	feb	8 536	8 311	4 340	4 115	225	82 633	71 690	10 943	8 980	1 963	9 680	8 626	2 521	2 182	8 724
	mar	8 532	8 309	4 461	4 238	223	82 462	71 424	11 038	9 306	1 732	9 665	8 596	2 474	2 196	7 768
	apr	8 609	8 399	4 330	4 120	210	84 098	73 348	10 750	9 115	1 635	9 769	8 733	2 483	2 212	7 786
	maj	8 514	8 308	4 085	3 879	206	80 023	70 033	9 990	8 222	1 768	9 399	8 430	2 446	2 120	8 582
	juni	8 748	8 528	4 268	4 048	220	83 766	72 975	10 791	8 908	1 882	9 575	8 557	2 528	2 201	8 556
	juli	8 915	8 693	4 329	4 107	222	85 526	74 630	10 896	9 015	1 881	9 594	8 585	2 517	2 195	8 474
	aug	8 942	8 730	4 189	3 977	212	85 424	75 408	10 016	8 273	1 743	9 553	8 638	2 391	2 080	8 222
	sep	8 777	8 591	4 189	4 003	186	83 759	73 438	10 322	8 692	1 629	9 543	8 548	2 464	2 171	8 760
2020	okt	8 814	8 590	4 515	4 288	227	84 366	72 776	11 590	9 819	1 771	9 572	8 472	2 567	2 290	7 800
	<i>nov, prel</i>	8 590	8 443	4 221	4 067	154	78 360	70 217	8 143	7 051	1 092	9 122	8 317	1 929	1 734	7 088
Förändring mellan okt 2020 och ...																
2020	sep	37	-1	326	285	41 0	607	-662	1 268	1 127	141 0	29	-76	103	119	-959
2019	okt	526	526	338	335	3 0	5 153	4 164	989	897	92 0	14	-36	29	33	306
2018	okt	785	830	489	531	-42 0	6 281	7 063	-781	-14	-768 0	-153	4	-506	-327	-1 637

Anm. EGT = kod 1-3.

¹ Exkl ersättning enligt LMA.

Tabell 3 Hushållsstorlek för samtliga hushåll med ekonomiskt bistånd¹

År	Månad	Biståndstagare			Hushåll	Biståndstagare per hushåll
		Vuxna	Barn	Summa		
2018	okt	9 201	4 898	14 099	8 183	1,72
	nov	9 258	4 914	14 172	8 245	1,72
	dec	9 229	4 771	14 000	8 241	1,70
	jan	9 345	4 761	14 106	8 365	1,69
	feb	9 403	4 848	14 251	8 400	1,70
	mar	9 275	4 650	13 925	8 322	1,67
	apr	9 464	4 802	14 266	8 480	1,68
	maj	9 265	4 715	13 980	8 328	1,68
	jun	9 343	4 885	14 228	8 388	1,70
	jul	9 378	4 662	14 040	8 444	1,66
	aug	9 420	4 703	14 123	8 469	1,67
	sep	9 290	4 629	13 919	8 361	1,66
2019	okt	9 224	4 713	13 937	8 289	1,68
	nov	9 127	4 634	13 761	8 225	1,67
	dec	9 261	4 724	13 985	8 333	1,68
	jan	9 440	4 816	14 256	8 486	1,68
	feb	9 499	4 940	14 439	8 537	1,69
	mar	9 467	4 780	14 247	8 534	1,67
	apr	9 560	4 861	14 421	8 612	1,67
	maj	9 432	4 706	14 138	8 516	1,66
	juni	9 675	4 840	14 515	8 749	1,66
	juli	9 827	4 770	14 597	8 917	1,64
	aug	9 857	4 805	14 662	8 944	1,64
	sep	9 675	4 739	14 414	8 779	1,64
2020	okt	9 697	4 728	14 425	8 818	1,64
	<i>nov, prel</i>	9 469	4 627	14 096	8 599	1,64
Förändring mellan okt 2020 och ...						
2020	sep	22	-11	11	39	0,00
2019	okt	473	15	488	529	-0,04
2018	okt	496	-170	326	635	-0,08

¹ Inkl ersättning enligt LMA.

Tabell 4 Biståndstid för samtliga hushåll med ekonomiskt bistånd¹

År	Månad	Bistånds- hushåll	biståndshushållen efter biståndstid de 12 föregående månaderna							Genomsnittlig biståndstid	
			0 mån	1-2 mån	3-4 mån	5-6 mån	7-9 mån	10-11 mån	12 mån		
2018	okt	8 183	466	738	546	457	773	1 210	3 993	8,9	
	nov	8 245	433	769	611	471	755	1 214	3 992	8,8	
	dec	8 241	414	740	645	506	770	1 181	3 985	8,8	
	jan	8 365	443	700	677	593	803	1 178	3 971	8,8	
	feb	8 400	444	705	652	655	815	1 195	3 934	8,7	
	mar	8 322	429	737	600	596	863	1 190	3 907	8,8	
	apr	8 480	393	770	636	607	947	1 189	3 938	8,8	
	maj	8 328	387	677	639	556	981	1 194	3 894	8,8	
	jun	8 388	368	671	663	567	967	1 267	3 885	8,9	
	jul	8 444	453	661	641	615	913	1 295	3 866	8,8	
2019	aug	8 469	419	713	611	614	951	1 285	3 876	8,8	
	sep	8 361	416	711	595	565	916	1 246	3 912	8,8	
	okt	8 289	401	685	586	593	886	1 226	3 912	8,9	
	nov	8 225	328	693	604	530	916	1 246	3 908	8,9	
	dec	8 333	383	632	628	556	954	1 264	3 916	8,9	
	jan	8 486	381	643	649	600	985	1 274	3 954	8,9	
	feb	8 537	439	652	584	633	981	1 326	3 922	8,8	
	mar	8 534	382	692	605	622	982	1 323	3 928	8,9	
	apr	8 612	387	690	605	588	1 037	1 320	3 985	8,9	
	maj	8 516	397	640	618	567	1 001	1 295	3 998	8,9	
2020	juni	8 749	430	693	645	599	988	1 337	4 057	8,9	
	juli	8 917	512	737	641	611	990	1 348	4 078	8,7	
	aug	8 944	389	808	658	645	964	1 365	4 115	8,8	
	sep	8 779	388	711	654	584	976	1 277	4 189	8,9	
	okt	8 818	415	652	672	628	970	1 264	4 217	8,9	
	<i>nov, prel</i>	8 599	354	624	610	577	934	1 268	4 232	9,1	
	Förändring mellan okt 2020 och ...										
	2020	sep	39	27	-59	18	44	-6	-13	28	0,0
	2019	okt	529	14	-33	86	35	84	38	305	0,1
	2018	okt	635	-51	-86	126	171	197	54	224	0,0

¹ Inkl ersättning enligt LMA.

Tabell 5 A Antal hushåll med ekonomiskt bistånd¹ fördelade efter stadsdelsförvaltning

		Stadsdelsförvaltning / enhet																
År	Månad	Rinkeby- Kista	Spånga- Tensta	Hässelby- Vällingby	Bromma	Kungs- holmen	Norr- malm	Öster- mlm	Söder- malm	Enskede- Årsta- Vantör	Skarp- näck	Farsta	Hägerst en- Älvsjö	Skär- holmen	Enh. för hemlösa	Boutred- nings- enheten	Intro Sthlm	Summa
2018	okt	1 202	597	910	400	144	127	119	450	1 097	417	647	658	615	304	36	460	8 183
	nov	1 193	614	918	411	153	138	115	438	1 086	430	654	677	645	302	27	444	8 245
	dec	1 208	611	907	418	158	138	119	445	1 081	411	675	689	638	311	26	406	8 241
	jan	1 211	639	941	436	167	126	123	458	1 087	410	672	699	647	310	36	403	8 365
	feb	1 194	632	959	432	158	141	117	464	1 089	414	696	706	638	321	21	418	8 400
	mar	1 206	629	933	427	163	135	114	460	1 091	391	692	714	630	322	23	392	8 322
	apr	1 246	666	961	441	164	145	123	461	1 111	413	700	711	642	302	24	370	8 480
	maj	1 212	655	949	434	168	140	117	464	1 096	409	680	699	630	300	30	345	8 328
	jun	1 232	655	973	440	174	145	130	446	1 112	409	694	699	629	300	25	325	8 388
2019	okt	1 255	648	964	420	175	162	124	462	1 121	421	684	719	631	305	33	320	8 444
	aug	1 269	657	951	434	146	142	109	461	1 107	434	695	747	635	324	27	331	8 469
	sep	1 235	661	946	406	155	165	121	458	1 104	433	677	735	625	325	31	284	8 361
	okt	1 242	635	933	386	167	153	123	456	1 092	416	684	734	623	330	30	285	8 289
	nov	1 201	629	932	387	163	163	128	448	1 092	428	714	724	601	324	26	265	8 225
	dec	1 205	637	953	403	159	169	135	451	1 122	427	722	739	603	327	23	258	8 333
	jan	1 224	641	956	405	159	171	137	433	1 140	438	744	767	610	341	28	292	8 486
	feb	1 223	633	965	426	167	185	134	448	1 101	447	735	765	623	357	24	304	8 537
	mar	1 206	643	952	428	181	187	135	448	1 090	455	726	781	613	365	26	298	8 534
2020	apr	1 236	647	918	424	181	202	160	470	1 107	455	734	796	592	366	23	301	8 612
	maj	1 222	643	904	422	182	199	150	472	1 109	443	725	786	599	365	18	277	8 516
	jun	1 281	663	922	412	178	211	158	467	1 139	472	758	808	617	357	41	265	8 749
	jul	1 314	686	911	417	196	218	166	473	1 163	470	765	827	639	375	33	264	8 917
	aug	1 344	728	923	365	200	212	167	477	1 191	465	773	830	634	374	29	232	8 944
	sep	1 352	705	914	378	195	204	173	466	1 152	455	730	801	627	378	40	209	8 779
	okt	1 342	698	925	372	191	214	182	462	1 152	448	704	844	628	381	34	241	8 818
	nov, prel	1 309	686	915	359	176	199	165	451	1 126	441	688	817	615	382	26	244	8 599
	Förändring mellan okt 2020 och ...																	
2020	sep	-10	-7	11	-6	-4	10	9	-4	0	-7	-26	43	1	3	-6	32	39
2019	okt	100	63	-8	-14	24	61	59	6	60	32	20	110	5	51	4	-44	529
2018	okt	140	101	15	-28	47	87	63	12	55	31	57	186	13	77	-2	-219	635

¹ Inkl ersättning enligt LMA.

Tabell 5 B Summa ekonomiskt bistånd¹, tkr, fördelade efter stadsdelsförvaltning

År	Månad	Stadsdelsförvaltning / enhet																Summa
		Rinkeby-Kista	Spånga-Tensta	Hässelby-Vällingby	Bromma	Kungsholmen	Norrmalm	Östermalm	Södermalm	Enskede-Årsta-Vantör	Skarpnäck	Farsta	Hägersten-Ålvsjö	Skärholmen	Enh. för hemlösa	Boutredningsenheten	Intro Sthlm	
2018	okt	11 797	6 043	8 562	3 757	1 566	983	1 212	3 872	11 185	4 079	6 237	6 193	5 890	2 429	385	4 258	78 451
	nov	12 029	6 211	8 741	3 548	1 641	1 152	1 093	3 742	10 692	4 347	5 961	6 205	6 315	2 509	244	3 905	78 334
	dec	11 901	6 014	8 507	3 614	1 885	1 156	1 127	3 899	10 487	3 917	6 334	6 166	6 154	2 463	211	3 324	77 159
	jan	12 450	6 727	8 799	4 060	1 615	1 099	1 211	3 960	10 479	3 856	6 185	6 408	6 029	2 331	366	3 387	78 963
	feb	12 509	6 399	8 910	3 941	1 655	1 276	1 150	4 201	10 695	3 941	6 561	6 563	6 366	2 638	159	3 420	80 386
	mar	12 690	6 349	8 869	3 652	1 669	1 218	1 078	3 989	10 788	3 439	6 479	6 304	5 828	2 589	205	3 296	78 439
	apr	12 353	6 993	9 072	3 910	1 706	1 296	1 203	3 986	10 986	3 734	6 729	6 990	6 029	2 524	305	3 387	81 202
	maj	12 158	6 427	8 997	3 659	1 648	1 294	1 096	4 108	10 678	3 799	6 388	6 539	6 039	2 499	321	3 100	78 752
	jun	12 186	6 633	9 209	3 799	1 788	1 325	1 249	3 996	11 271	3 778	6 731	6 349	6 001	2 440	294	3 271	80 319
	jul	12 310	6 549	8 892	3 784	2 059	1 779	1 396	3 927	11 114	3 972	6 085	6 756	5 931	2 438	337	3 101	80 430
aug	12 890	6 800	8 844	4 173	1 566	1 281	1 000	4 014	10 967	4 059	6 697	7 255	6 085	2 523	304	3 530	81 989	
sep	12 435	6 523	8 784	3 741	1 445	1 655	1 160	3 912	10 846	4 124	6 482	6 673	6 013	2 495	321	3 044	79 650	
2019	okt	12 215	6 464	8 499	3 386	1 776	1 595	1 168	3 926	10 877	3 977	6 508	6 900	6 002	2 753	268	2 907	79 221
	nov	11 694	6 338	8 499	3 195	1 594	1 718	1 228	3 918	10 707	4 017	6 759	6 280	5 533	2 656	244	2 415	76 795
	dec	11 882	6 474	8 633	3 453	1 576	1 546	1 163	3 906	10 858	4 232	6 695	6 634	5 601	2 653	282	2 146	77 735
	jan	12 499	6 364	9 008	3 760	1 597	1 756	1 300	3 793	11 496	4 110	7 233	7 182	5 917	2 820	297	2 410	81 542
	feb	12 225	6 511	9 088	4 201	1 697	1 891	1 317	3 945	11 085	4 099	7 568	7 081	5 794	2 942	234	2 972	82 649
	mar	12 302	6 830	8 932	3 774	1 752	1 807	1 226	4 046	10 913	4 371	7 171	7 142	5 990	3 072	241	2 903	82 472
	apr	12 900	6 931	8 659	3 918	1 819	1 899	1 435	4 042	11 251	4 305	7 262	7 779	5 829	2 933	270	2 893	84 125
	maj	12 142	6 491	8 251	3 754	1 772	1 869	1 377	4 113	10 692	4 354	6 955	7 325	5 419	3 039	198	2 283	80 034
	jun	12 987	6 798	8 734	3 625	1 761	2 001	1 495	4 281	11 364	4 461	7 618	7 493	5 945	2 752	429	2 035	83 778
	jul	13 147	6 924	8 522	4 395	1 810	2 131	1 677	4 133	11 716	4 584	7 256	7 506	6 161	3 366	345	1 862	85 534
aug	13 458	7 515	8 580	3 110	1 951	2 168	1 593	4 094	12 051	4 527	7 651	7 517	6 210	3 187	326	1 498	85 436	
sep	13 219	7 296	8 404	3 413	1 876	2 114	1 694	4 090	11 832	4 467	7 243	7 444	5 819	3 254	380	1 224	83 768	
2020	okt	13 368	7 239	8 580	3 525	1 808	2 242	1 753	4 174	12 031	4 489	6 927	7 566	5 836	3 038	364	1 432	84 371
	nov, prel	12 107	6 563	7 945	3 075	1 613	2 024	1 526	4 009	10 997	4 137	6 366	7 201	5 804	3 048	295	1 670	78 378
Förändring mellan okt 2020 och ...																		
2020	sep	149	-57	176	112	-68	128	59	85	199	22	-316	122	17	-216	-16	208	604
2019	okt	1 152	775	81	139	31	647	585	249	1 154	512	419	666	-166	285	96	-1 475	5 150
2018	okt	1 571	1 196	18	-232	242	1 259	541	302	846	410	690	1 373	-54	609	-21	-2 826	5 920

¹ Inkl ersättning enligt LMA.

Tabell 5 C Ekonomiskt bistånd¹ per hushåll, kr, fördelade efter stadsdelsförvaltning

År	Månad	Stadsdelsförvaltning / enhet																Summa
		Rinkeby-Kista	Spånga-Tensta	Hässelby-Vällingby	Bromma	Kungsholmen	Norrmalm	Östermalm	Södermalm	Enskede-Årsta-Vantör	Skarpnäck	Farsta	Hägersten-Ålvsjö	Skärholmen	Enh. för hemlösa	Boutredningsenheten	Intro Sthlm	
2018	okt	9 814	10 122	9 409	9 393	10 875	7 740	10 185	8 604	10 196	9 782	9 640	9 412	9 577	7 990	10 694	9 257	9 587
	nov	10 083	10 116	9 522	8 633	10 725	8 348	9 504	8 543	9 845	10 109	9 115	9 166	9 791	8 308	9 037	8 795	9 501
	dec	9 852	9 843	9 379	8 646	11 930	8 377	9 471	8 762	9 701	9 530	9 384	8 949	9 646	7 920	8 115	8 187	9 363
	jan	10 281	10 527	9 351	9 312	9 671	8 722	9 846	8 646	9 640	9 405	9 204	9 167	9 318	7 519	10 167	8 404	9 440
	feb	10 477	10 125	9 291	9 123	10 475	9 050	9 829	9 054	9 821	9 519	9 427	9 297	9 978	8 218	7 571	8 182	9 570
	mar	10 522	10 094	9 506	8 553	10 239	9 022	9 456	8 672	9 888	8 795	9 363	8 828	9 251	8 040	8 913	8 408	9 425
	april	9 914	10 500	9 440	8 865	10 404	8 941	9 780	8 647	9 889	9 042	9 612	9 831	9 390	8 356	12 688	9 154	9 576
	maj	10 031	9 812	9 480	8 431	9 812	9 246	9 371	8 854	9 742	9 289	9 394	9 355	9 586	8 330	10 704	8 986	9 456
	jun	9 891	10 127	9 464	8 634	10 274	9 139	9 604	8 959	10 136	9 238	9 699	9 083	9 540	8 132	11 754	10 065	9 575
	jul	9 809	10 107	9 224	9 009	11 763	10 981	11 259	8 500	9 915	9 434	8 896	9 397	9 400	7 994	10 203	9 690	9 525
aug	10 158	10 351	9 300	9 615	10 728	9 023	9 171	8 708	9 907	9 353	9 636	9 712	9 583	7 787	11 253	10 665	9 681	
sep	10 068	9 868	9 285	9 214	9 322	10 030	9 586	8 541	9 824	9 524	9 575	9 079	9 621	7 676	10 345	10 718	9 526	
2019	okt	9 835	10 180	9 110	8 771	10 637	10 427	9 497	8 609	9 960	9 559	9 515	9 400	9 634	8 342	8 932	10 200	9 557
	nov	9 737	10 076	9 119	8 257	9 780	10 540	9 594	8 745	9 805	9 385	9 467	8 674	9 206	8 198	9 401	9 113	9 337
	dec	9 861	10 164	9 059	8 569	9 914	9 145	8 613	8 660	9 677	9 912	9 273	8 976	9 289	8 112	12 279	8 317	9 329
	jan	10 211	9 929	9 422	9 283	10 043	10 270	9 488	8 760	10 084	9 384	9 722	9 363	9 700	8 271	10 607	8 253	9 609
	feb	9 996	10 286	9 418	9 862	10 161	10 221	9 825	8 805	10 068	9 169	10 296	9 256	9 301	8 242	9 741	9 777	9 681
	mar	10 201	10 622	9 383	8 817	9 681	9 662	9 079	9 032	10 012	9 606	9 878	9 145	9 772	8 416	9 251	9 742	9 664
	apr	10 437	10 712	9 433	9 240	10 052	9 400	8 972	8 600	10 163	9 461	9 894	9 772	9 846	8 014	11 760	9 612	9 768
	maj	9 936	10 095	9 127	8 895	9 739	9 390	9 181	8 714	9 641	9 828	9 593	9 319	9 047	8 327	11 017	8 241	9 398
	juni	10 138	10 253	9 472	8 798	9 895	9 485	9 460	9 168	9 977	9 452	10 050	9 273	9 635	7 710	10 463	7 678	9 576
	juli	10 006	10 094	9 354	10 539	9 237	9 774	10 101	8 737	10 074	9 753	9 485	9 076	9 641	8 975	10 441	7 054	9 592
aug	10 013	10 323	9 296	8 520	9 755	10 226	9 540	8 583	10 118	9 736	9 897	9 057	9 795	8 521	11 235	6 457	9 552	
sep	9 778	10 348	9 195	9 028	9 619	10 365	9 792	8 776	10 271	9 818	9 922	9 293	9 280	8 608	9 511	5 858	9 542	
2020	okt	9 961	10 371	9 276	9 475	9 464	10 478	9 631	9 036	10 443	10 020	9 840	8 964	9 293	7 974	10 710	5 941	9 568
	nov, prel	9 249	9 566	8 683	8 566	9 166	10 169	9 246	8 888	9 766	9 381	9 253	8 814	9 438	7 979	11 342	6 844	9 115
Förändring mellan okt 2020 och ...																		
2020	sep	184	23	81	447	-154	113	-162	260	173	203	-82	-329	13	-634	1 199	83	26
2019	okt	126	191	166	704	-1 173	51	133	427	483	461	325	-436	-341	-368	1 778	-4 259	11
2018	okt	147	249	-133	83	-1 411	2 738	-554	431	247	239	200	-448	-284	-16	16	-3 315	-19

¹ Inkl ersättning enligt LMA.

Tabell 6 Vuxna biståndstagare med ekonomiskt bistånd¹ fördelade efter försörjningshindersgrupp

År	Månad	Försörjningshindersgrupp									Summa
		Arbetslös ²	Sjukskriven med läkarintyg ³	Sjuk- eller aktivitetsersättning ⁴	Pensionär ⁵	Arbetshinder, sociala skäl	Vård av barn ⁶	Arbetar deltid, ofrivilligt	Arbetar heltid	Övriga ⁷	
2018	okt	3 813	2 087	446	44	1 807	347	168	91	398	9 201
	nov	3 846	2 101	446	55	1 809	342	172	99	388	9 258
	dec	3 908	2 137	425	50	1 790	312	184	93	330	9 229
	jan	4 046	2 132	423	61	1 805	293	178	97	310	9 345
	feb	4 122	2 132	413	54	1 827	345	164	98	248	9 403
	mar	4 070	2 082	417	45	1 811	312	160	103	275	9 275
	apr	4 194	2 092	427	56	1 800	314	185	101	295	9 464
	maj	4 088	2 056	395	51	1 787	320	166	101	301	9 265
	jun	4 129	2 071	395	53	1 795	314	185	96	305	9 343
	jul	4 171	2 098	393	60	1 741	305	196	91	323	9 378
2019	aug	4 258	2 072	392	56	1 731	333	200	73	305	9 420
	sep	4 095	2 100	396	53	1 755	336	172	75	308	9 290
	okt	4 092	2 085	396	65	1 764	316	182	67	257	9 224
	nov	4 124	2 075	397	59	1 725	271	178	81	217	9 127
	dec	4 156	2 086	398	66	1 778	291	184	70	232	9 261
	jan	4 258	2 094	393	71	1 829	288	183	82	242	9 440
	feb	4 313	2 105	415	82	1 823	297	169	75	220	9 499
	mar	4 296	2 119	371	81	1 840	268	165	76	251	9 467
	apr	4 387	2 102	360	72	1 862	271	167	93	246	9 560
	maj	4 341	2 082	367	55	1 863	254	166	54	250	9 432
2020	juni	4 539	2 110	366	66	1 858	265	131	61	279	9 675
	juli	4 684	2 125	343	61	1 852	257	147	69	289	9 827
	aug	4 743	2 111	347	63	1 842	256	145	68	282	9 857
	sep	4 600	2 114	345	73	1 838	230	138	74	263	9 675
	okt	4 602	2 105	344	82	1 864	217	174	66	243	9 697
	nov, prel	4 488	2 072	341	67	1 859	228	150	79	185	9 469
	dec										
Förändring mellan okt 2020 och ...											
2020	sep	2	-9	-1	9	26	-13	36	-8	-20	22
2019	okt	510	20	-52	17	100	-99	-8	-1	-14	473
2018	okt	789	18	-102	38	57	-130	6	-25	-155	496

¹ Inkl ersättning enligt LMA.

² **Arbetslös**: Kod 1 och 5 Arbetslös med otillr ersättn A-kassa/Alfa respektive från AF. Kod 2 och 3 utan ersättning - saknar eller i aktivitet. Kod 13 väntar ersättn A-kassa/Alfa. Kod 45, 43 och 41 Nyanländ som väntar eller har 25 - 100 % etableringsersättning. Kod 47 nyanländ ungdom i gymnasiet - ej ensamkommande.

³ **Sjukskriven med läkarintyg**: Kod 25, 7 och 6 Väntar på, har otillräcklig eller ingen sjukpenning. Kod 24 Indragen ersättn/utförsäkrad från FK

⁴ **Sjuk- eller aktivitetsersättning**: Kod 26 och 9 Väntar eller har otillräcklig aktivitetsers. Kod 42 Nyanländ m 0-24 % etableringsersättning

⁵ **Pensionär**: Kod 46 och 16 Väntar eller har otillräcklig/ingen pension/äldreförsörjningsstöd

⁶ **Vård av barn**: Kod 27 och 8 Väntar eller otillräcklig föräldrapenning. Kod 17 Sökt och väntar barnomsorg.

⁷ **Övriga**: Kod 19 fotboja. Kod 22 Utan försörjningshinder - har inkomst över norm. Kod 44 Ensamkommande ungdom. Kod 40 Utlänning med ersättning enligt LMA

Tabell 7 Antal avslutade¹ hushåll (som haft ekonomiskt bistånd² senaste utredningen) fördelade efter avslutsorsak

År	Månad	Avslutsorsak														Summa
		Börjat arbeta	Börjat studera	Beviljats sjukers., tidsbegr. sjuk-/aktivitets ers.	Beviljats pension/ äldreförs örjningsst öd	Beviljat s A- kassa /Alfa/akt ivitetss töd	Beviljats annan ersättnin g	Engångs ansökan, är självför- sörjande	Flyttat från stads- delen	Krimi naltvå rd	Avliden	Intro Sthlm- Beviljats etablerin g	Intro Sthlm- Årende ansvar övergår till stad- sdel	Intro Sthlm - Etableri ngsp. avsluta d	Okänt felkod +	
2018	okt	102	36	6	13	..	17	63	89	..	9	8	13	..	103	466
	nov	74	27	6	13	..	22	95	72	10	..	16	13	..	80	438
	dec	64	19	12	12	..	14	40	60	5	..	13	12	..	67	322
	jan	77	23	18	10	6	17	60	100	..	5	9	94	424
	feb	73	12	15	15	..	13	57	101	..	10	20	11	..	114	447
	mar	96	15	11	22	..	14	42	139	..	11	8	17	..	67	448
	apr	77	25	7	7	..	20	37	99	7	9	..	10	..	83	389
	maj	74	11	10	15	..	11	39	91	..	10	13	15	..	84	380
	jun	81	7	12	11	..	15	38	95	..	11	6	10	..	93	387
	jul	92	7	13	9	..	15	44	81	..	15	..	6	..	101	400
	aug	82	13	15	9	..	9	30	81	..	7	..	16	13	100	384
	sep	86	42	10	20	..	21	32	77	8	13	111	433
2019	okt	86	40	10	10	..	12	68	76	..	17	..	10	9	129	475
	nov	66	43	9	9	5	14	77	78	..	13	7	11	..	101	439
	dec	52	35	6	6	5	25	80	81	..	7	74	383
	jan	81	34	15	19	6	16	60	89	..	15	83	426
	feb	68	31	8	7	..	16	62	86	..	10	73	375
	mar	65	30	20	12	5	14	45	97	..	13	5	5	..	83	397
	apr	78	20	8	12	..	16	52	62	..	13	..	5	..	69	341
	maj	83	16	11	13	5	10	34	82	..	14	52	331
	juni	80	13	10	16	..	20	37	93	6	14	6	79	381
	juli	73	15	16	18	11	11	33	95	..	13	..	5	..	91	388
	aug	71	33	16	15	8	12	44	69	5	8	69	357
	sep	69	56	12	15	8	17	66	88	..	27	100	469
2020	okt	85	73	18	15	6	28	82	115	3	18	2	4	0	121	570
Förändring mellan okt 2020 och ...																
2020	sep	16	17	6	0	-2	11	16	27	..	-9	21	101
2019	okt	-1	33	8	5	..	16	14	39	..	1	..	-6	-9	-8	95
2018	okt	-17	37	12	2	..	11	19	26	..	9	-6	-9	..	18	104

Anm. En förändring som tillkommit är att statistik som endast omfattar ett fåtal individer prickas av sekretesskäl. Celler med färre än fem observationer prickas. För att undvika att det skall gå att räkna fram antalet personer baklänges via summorna så kan även celler med fler än fem personer prickas. Prickningen görs av hänsyn för de enskildas integritet.

¹ Med avslutade hushåll räknas endast de hushåll som haft bistånd någon gång under den utredning som avslutats. Hushåll som endast haft en öppen utredning utan beslut endast beslut om avslag räknas inte här. Observera att hushållet kan ha haft sitt senaste bistånd avslutsmånaden, månaden innan eller någon tidigare månad.

² Inkl ersättning enligt LMA.

VAD REDOVISAS

Det ekonomiska bistånd (inkl ersättning enligt LMA) som redovisas i denna rapportserie månadsvis är utbetalningar som registreras i modulen för Ekonomiskt bistånd i Sociala system.

Avseendemånad

Utbetalningarna redovisas för **den månad de avser**. Bistånd till räkningar avseende terapi, hotellkostnader mm kan påföras retroaktivt upp till en månad. Även en försenad utbetalning av uppehälle för månaden innan påförs retroaktivt den månaden det avsåg. Av denna anledning görs det ordinarie statistikuttaget först en månad efter den redovisade månadens slut.

I månadsrapporten redovisas också preliminära utbetalningar avseende den senaste aktuella månaden. Det preliminära statistikuttaget tas direkt den aktuella månaden avslutats. Dessa preliminära uppgifter läggs in kursiverade i alla tidsserier. De preliminära uppgifterna uppdateras vid det ordinarie statistikuttaget.

Bidragsformer

Det **ekonomiska biståndet** ges i form av försörjningsstöd och bistånd för livsföring i övrigt, SoL 4 kap 1 §. Biståndet ska garantera skälig levnadsnivå.

Riksnormen är en för riket gemensam schablon och innehåller de viktigaste budgetposterna för dagligvaror (livsmedel, kläder och skor, lek och fritid, förbrukningsvaror, hälsa och hygien samt dagstidning, TV-licens och telefon). Ekonomiskt bistånd redovisas brutto, dvs före eventuella makuleringar och återbetalningar.

Ersättning enligt lagen om mottagande av asylsökande m fl (LMA) utgår till ett fåtal hushåll per månad i staden. Ersättningen är lägre än riksnormen. Fr o m 1 juli 1994 har Migrationsverket ansvaret för utbetalning av ersättning enligt LMA till asylsökande, förutom de med särskilda beslut från Migrationsverket om rätt att vistas i landet trots att de ej är asylsökande/skyddssökande. Handläggningen av de senare sker på stadsdelsnämnder runt om i staden.

Hushåll

Hushåll är den sammanfattande benämningen på ensamstående, familjer och andra hushållsammansättningar med ekonomisk gemenskap som får ekonomiskt bistånd. **Hushållen** som redovisas i rapporten **ingår i materialet endast en gång** oavsett om en ansökan gjorts en eller flera gånger för månaden. Förhållandet vid det första ansökningstillfället för månaden styr vilken stadsdelsförvaltning, hushållstyp, försörjningshinder mm som registreras. I statistiken väljs alltid kvinnan i ett par till registerledare (person 1). I samhörigheter med två kvinnor eller två män registreras alltid den äldsta som registerledare (person 1).

Biståndstagare

Varje enskild person i ett hushåll med ekonomiskt bistånd/ersättning enligt LMA benämns biståndstagare. Alla medlemmar i hushållet – barn och vuxna – räknas som biståndstagare om de omfattas av utbetalningen.

Försörjningshinder

Försörjningshinder anger den direkta anledningen till att de vuxna personerna i ett hushåll är aktuella för ekonomiskt bistånd. Handläggaren väljer det försörjningshinder som bäst beskriver den sökandes situation bland de av staden fördefinierade alternativen.

Avslutade

Avslutade är de hushåll som haft en utredning om ekonomiskt bistånd som avslutats i Sociala systemet. Hushåll som endast haft en öppen utredning utan beslut om ekonomiskt bistånd, de kanske endast fått avslagsbeslut, räknas inte här. Observera att de hushåll som avslutats en månad kan ha haft sitt senaste bistånd avsluts månaden, månaden innan eller någon tidigare månad. Hushållen redovisas som avslutade den månaden avslutet sker. När hushållet avslutas registreras en avslutsorsak.

Mer information

En mer utförlig redovisning av ekonomiskt bistånd och ersättning enligt LMA månadsvis finns att hämta i stadens Beslutsstödportal, Gemensamma mappar/Paraplyet/Individ och familjeomsorg/Ökonomiskt bistånd/Månadsstatistik Ekon. bistånd.

Symboler och förkortningar som används i tabellerna

- tkr Tusen kronor
- 0 Mindre än hälften av den använda enheten eller inget finns att redovisa
- .. Uppgift ej tillgänglig eller alltför osäker för att anges

STADSDELSOMRÅDENAS OMFATTNING OCH FOLKMÄNGD

Stadsdels- förvaltning	Omfattar	Folkmängd 2019-12-31	Därav Under 18 år		Utrikes födda	
			Antal	%	Antal	%
1 Rinkeby- Kista	Stadsdelarna Akalla, Husby, Kista och Rinkeby i Spånga- Kista församling	51 226	12 253	24	30 521	60
3 Spånga-Tensta	Stadsdelarna Bromsten, Flysta, Lunda, Solhem, Sundby, Tensta, och fg rest i Spånga-Kista förs.	38 929	10 073	26	16 352	42
4 Hässelby- Vällingby	Hässelby och Vällingby förs.	76 573	18 059	24	25 420	33
6 Bromma	Bromma och Västerleds förs.	80 725	18 046	22	14 009	17
8 Kungsholmen	Kungsholms, S.t Görans och Essinge församlingar	71 264	10 602	15	12 839	18
9 Norrmalm	Adolf Fredriks, Gustav Vasa, Matteus och Johannes förs. samt redovisningsomr. Klara och Jakob i Domkyrkoförs. och basomr. Roslagstull i Engelbrekts förs. samt Domkyrko fg rest	73 331	11 758	16	13 586	19
10 Östermalm	Hedvig Eleonora och Oscars förs. samt Engelbrekts församling utom basområdet Roslagstull	78 358	12 074	15	15 624	20
12 Södermalm	Maria, Högalids, Katarina och Sofia församlingar samt redovisnings- omr. Storkyrkan i Domkyrkoförsam- lingen	131 124	21 360	16	21 843	17
14 Enskede- Årsta-Vantör	Enskede-Årsta och Vantörs försam- lingar samt stadsdelen Östberga i Brännkyrka församling och basomr. Blåsut i Skarpnäcks församling	102 828	21 569	21	29 118	28
15 Skarpnäck	Skarpnäcks församling utom basomr. Blåsut	46 467	9 867	21	9 768	21
18 Farsta	Farsta församling	59 523	12 969	22	15 135	25
21 Älvsjö	Stadsdelarna Herrängen, Liseberg, Långbro, Långsjö, Solberga, Älvsjö och Örby Slott i Brännkyrka förs. samt Brännkyrka fg rest	31 531	7 977	25	6 078	19
22 Hägersten- Liljeholmen	Hägerstens församling samt stadsdelarna Fruängen och Västertorp i Brännkyrka församling	91 728	18 716	20	17 588	19
24 Skärholmen	Skärholmens församling	37 818	8 700	23	19 548	52
50 Enheten för hemlösa						
51 Boutrednings- enheten						
Hela staden		974 073	194 220	20	248 708	26