

Statistik om Stockholm

Ekonomiskt bistånd

Månadsrapport maj 2021 och preliminära uppgifter för juni

FÖRORD

För att belysa utvecklingen av ekonomiskt bistånd i Stockholms stad sammanställer Sweco varje månad statistik över biståndstagandet. En del av statistiken publiceras i denna rapport. Rapporten är främst tänkt att användas i arbetet på stadens olika förvaltningar, inte minst på stadsdelsförvaltningarna, men den vänder sig även till allmänheten.

Materialet som ligger till grund för statistiken är hämtad ur stadens Sociala system. I detta system sker registreringen vid handlägningsförfarandet av ekonomiskt bistånd på stadsdelsförvaltningarna.

Kontaktpersoner på Sweco är Lena Liljeholm, tel. +46 72 530 35 10, Linnea Karlsson, tel. +46 72 450 31 99, Hanna Dalesjö, tel. +46 72 549 43 98 eller Lisa Lundström, tel. +46 72 381 77 43.

INNEHÅLL

| | |
|---|----|
| FÖRORD..... | 1 |
| INNEHÅLL..... | 2 |
| SAMMANFATTNING | 3 |
| DIAGRAM | |
| Hela staden..... | 4 |
| Stadsdelsförvaltningarna | 5 |
| Enheten för hemlösa..... | 10 |
| Boutredningsenheten..... | 10 |
| Intro Stockholm | 10 |
| TABELLBILAGA..... | 11 |
| VAD REDOVISAS..... | 21 |
| STADSDELSOMRÅDENAS OMFATTNING OCH FOLKMÄNGD | 23 |

SAMMANFATTNING

Minskat biståndstagande i maj

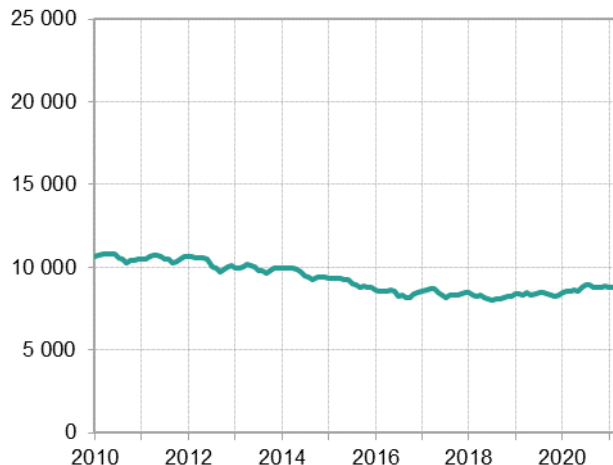
8 660 hushåll fick 82,4 mnkr i *ekonomiskt bistånd* för maj månad. Det var en minskning av antal biståndshushåll med 2,1 % jämfört med i april och en minskning av kostnaden med 5,4 % eller 4,7 mnkr. Medelbidraget per hushåll minskade med 331 kr till 9 512 kr i maj. I ett 12-månadersperspektiv har antalet biståndshushåll ökat med 1,7 %, summa bistånd ökat med 2,9 % och medelbidraget ökade med 1,2 % jämfört med maj 2020.

I maj var 47 % av de vuxna biståndstagarna arbetslösa. Det motsvarade 4 470 personer vilket var 150 färre jämfört med i april. Av de arbetslösa hade 59 % ingen ersättning från a-kassa/alfa/aktivitetsstöd/etableringsersättning. Av de arbetslösa utgör de med försörjningshinder nyanländ i etablering ca 14 % eller 620 personer vilket är relativt oförändrat jämfört med månaden innan. I ett 12-månaders perspektiv är antalet arbetslösa biståndstagare 3,0 % högre än i maj 2020. Under samma period minskade antalet öppet arbetslösa i staden med 27,8 % (Arbetsförmedlingen).

2 040 personer hade bistånd på grund av att de var sjukskrivna med läkarintyg i maj vilket var ca 40 färre än i april. Ca 330 personer hade sjuk- eller aktivitetsersättning, vilket var oförändrat jämfört med månaden innan. Antalet personer med bistånd av sociala-/medicinska skäl var oförändrat 1 960 personer i maj.

De **preliminära uppgifterna för ekonomiskt bistånd för juni 2021** indikerar en ökning av antal biståndshushåll med 1,2 % till 8 760 (prel. uppräknat¹) och en ökning av kostnaden med 6,1 % till 87,4 mnkr (prel. uppräknat) jämfört med månaden innan. De förevarande uppgifterna om preliminärt bistånd för juni indikerar ett medelbidrag på ca 9 971 kronor.

Antal hushåll med ekonomiskt bistånd per månad



| | Ekonomiskt bistånd ² | | |
|----------------|---------------------------------|--------|--------|
| | 2020 | 2021 | |
| | Maj | Apr | Maj |
| Antal hushåll | 8 516 | 8 844 | 8 658 |
| Totalt tkr | 80 034 | 87 055 | 82 356 |
| Kr per hushåll | 9 398 | 9 843 | 9 512 |

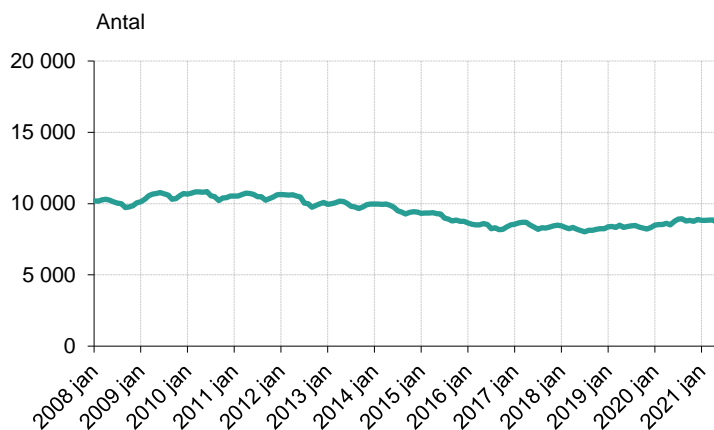
¹ De preliminära siffrorna uppräknas med den genomsnittliga procentuella skillnaden mellan preliminära och definitiva värden det senaste tertialet.

² Inkl. ersättning enligt LMA. Anm. Några hushåll har både ekonomiskt bistånd och ersättning enl. LMA.

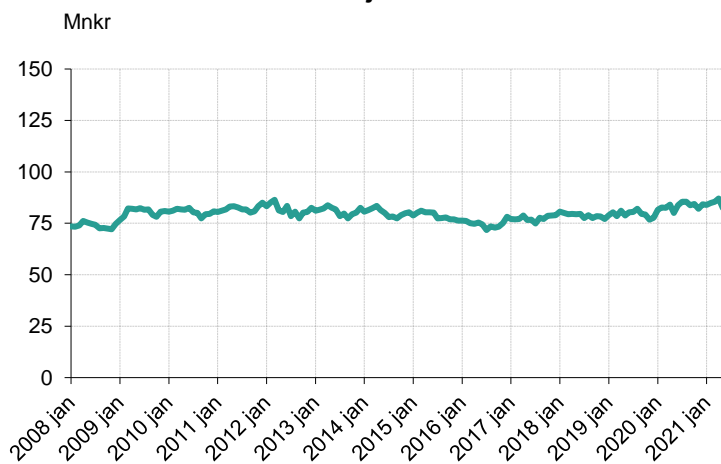
HELA STADEN

Ekonomiskt bistånd per månad

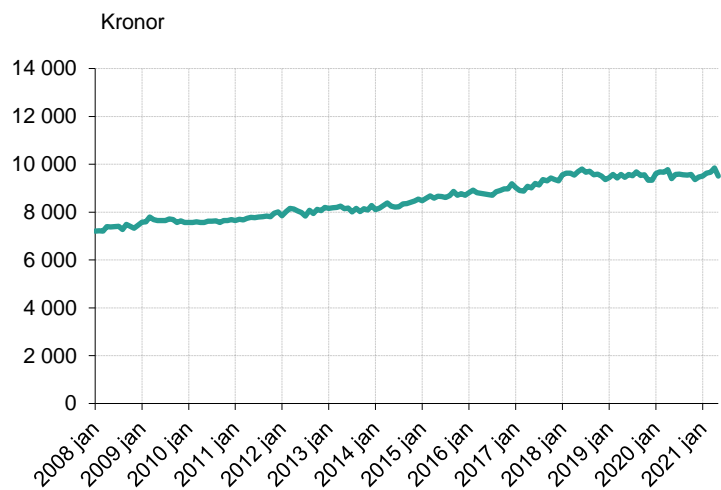
Hushåll



S:a utbetalt miljoner kronor



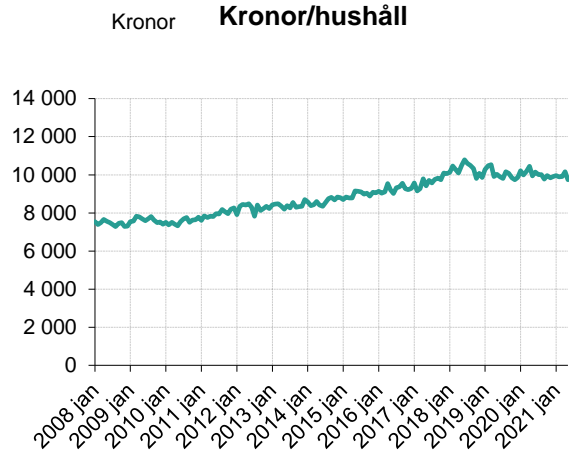
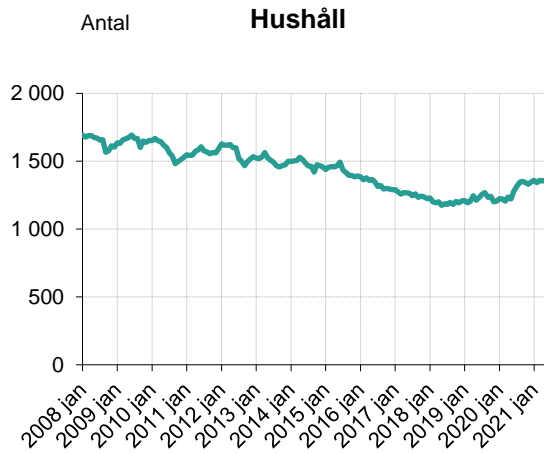
Kronor/hushåll



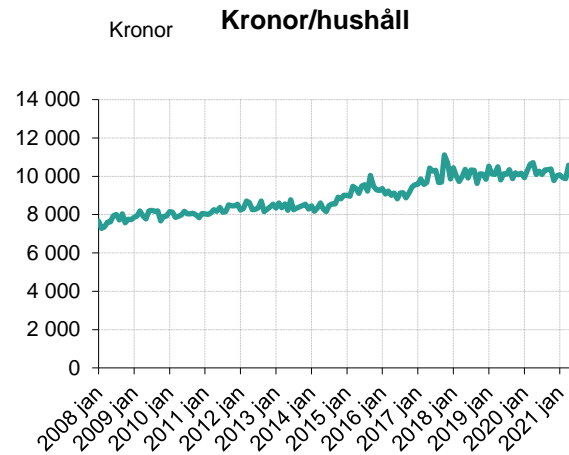
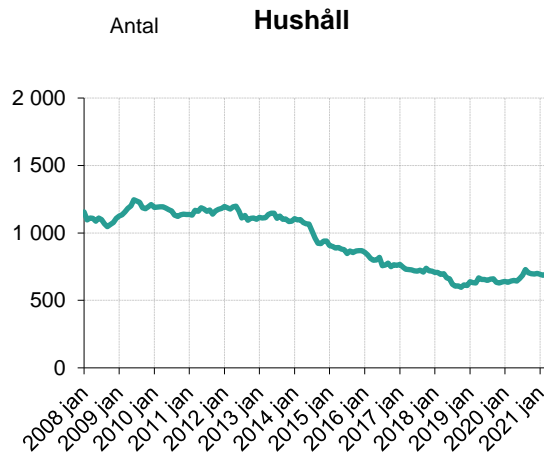
STADSELSFÖRVALTNINGARNA

Ekonomiskt bistånd per månad

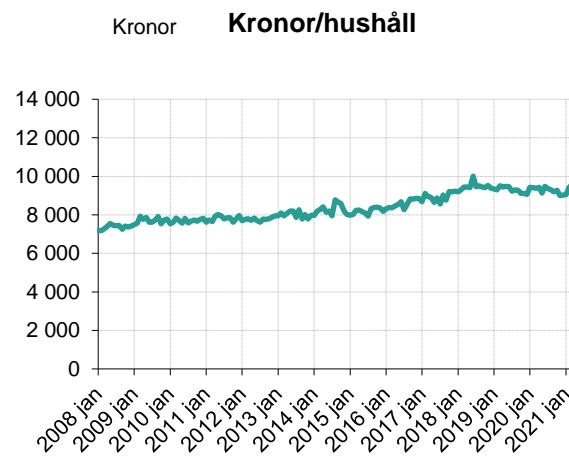
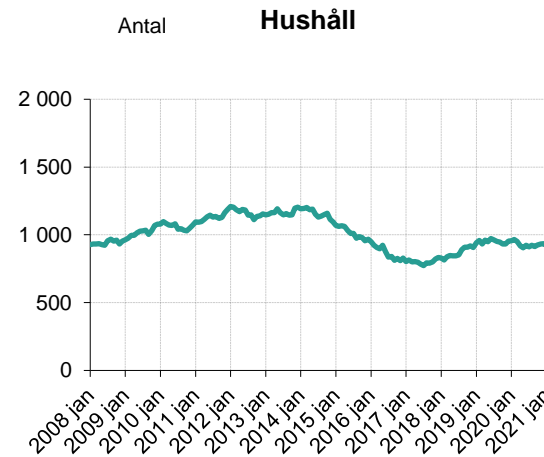
Sdf 1 Rinkeby-Kista



Sdf 3 Spånga-Tensta



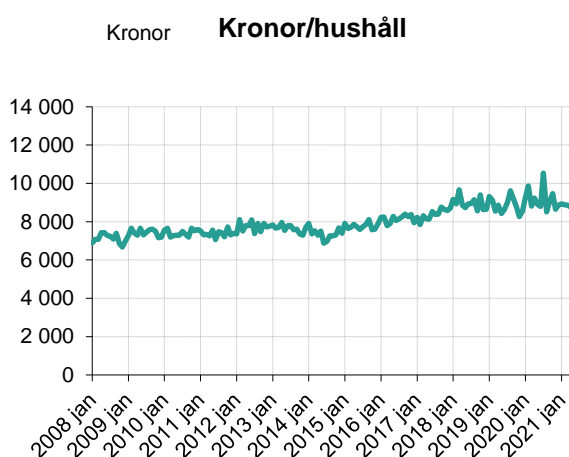
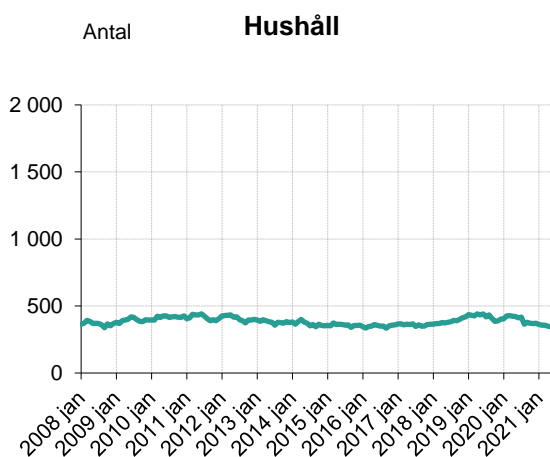
Sdf 4 Hässelby-Vällingby



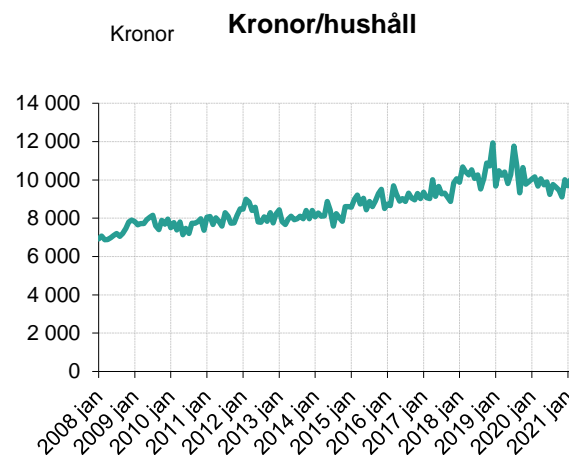
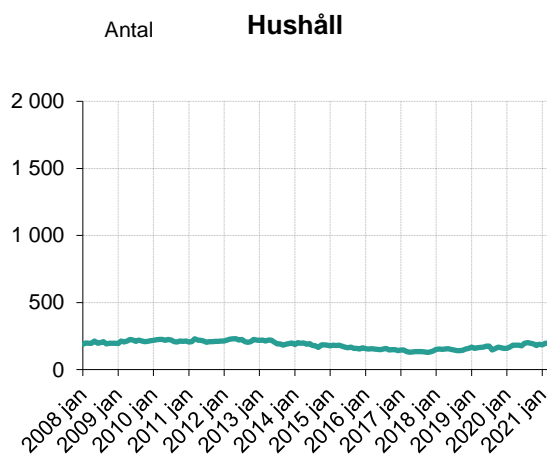
STADSDELSFÖRVALTNINGARNA

Ekonomiskt bistånd per månad

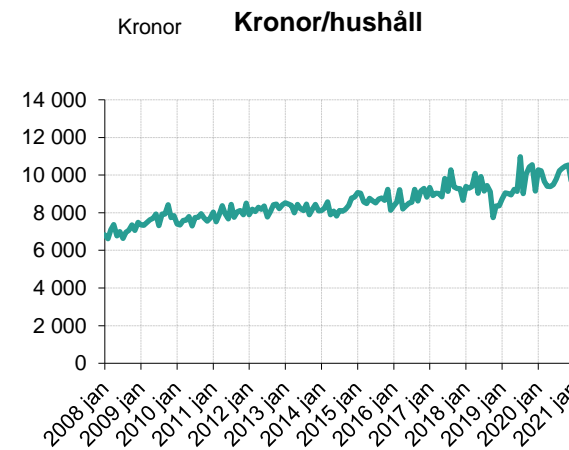
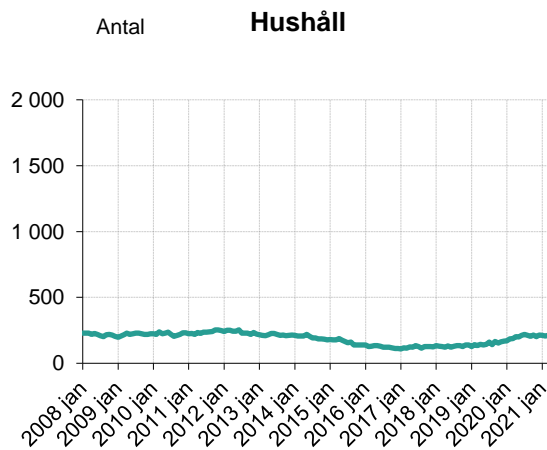
Sdf 6 Bromma



Sdf 8 Kungsholmen



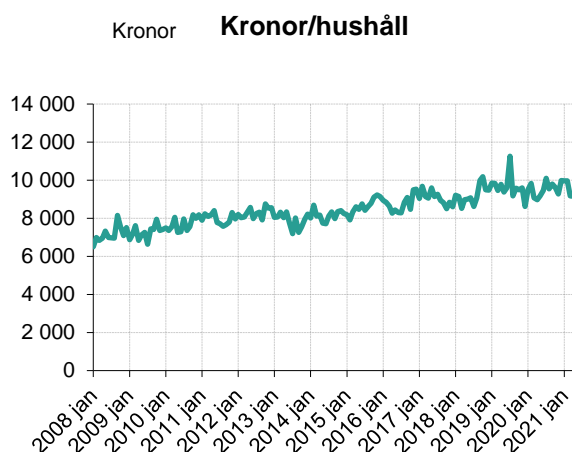
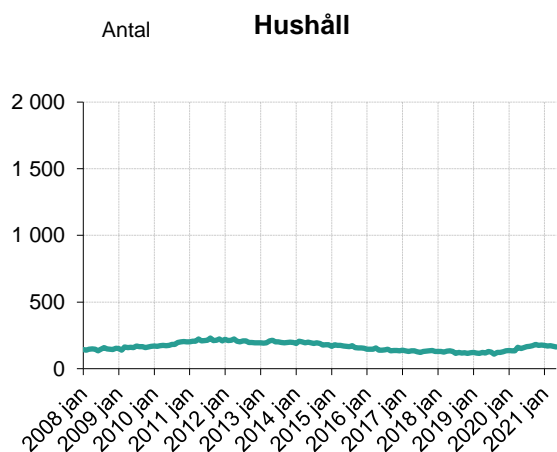
Sdf 9 Norrmalm



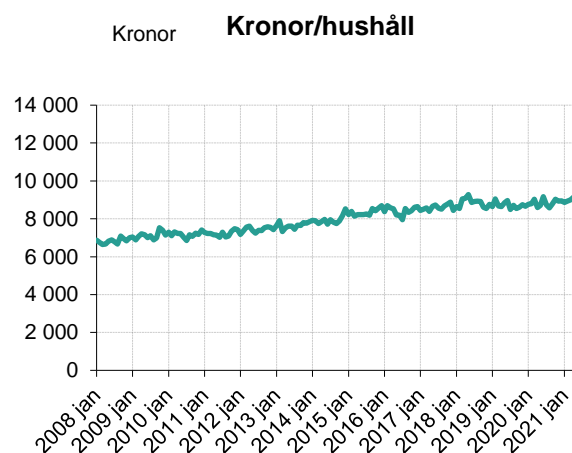
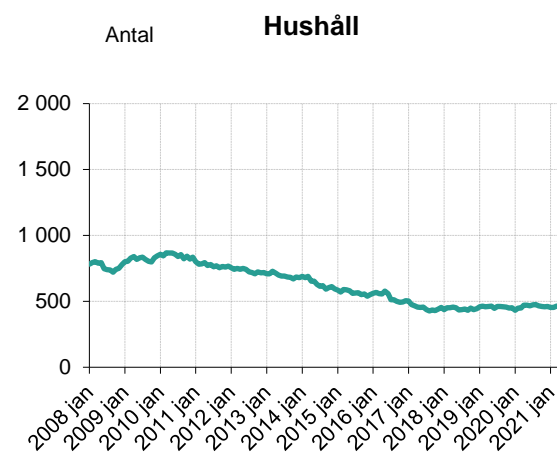
STADSELSFÖRVALTNINGARNA

Ekonomiskt bistånd per månad

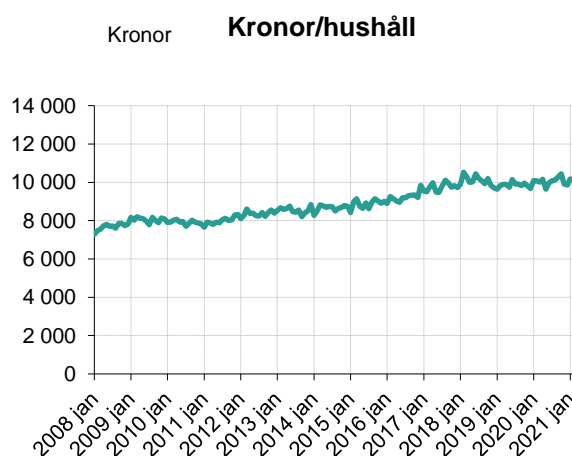
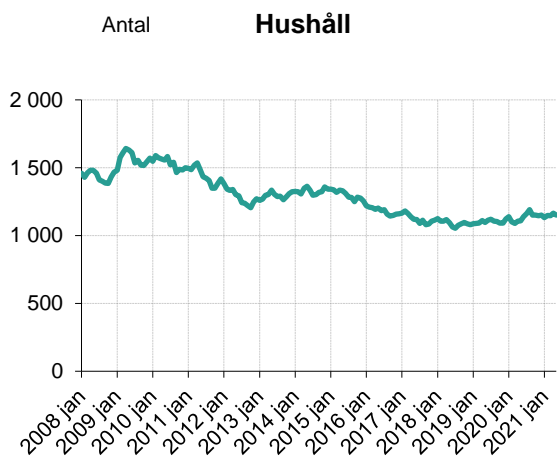
Sdf 10 Östermalm



Sdf 12 Södermalm



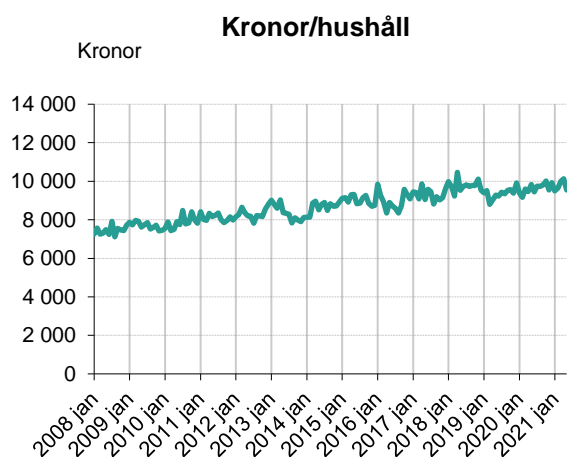
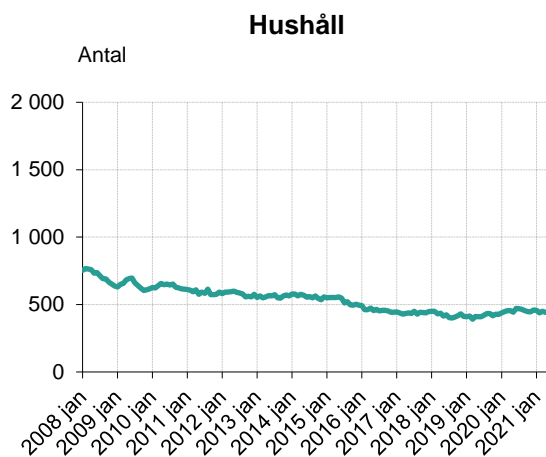
Sdf 14 Enskede-Årsta-Vantör



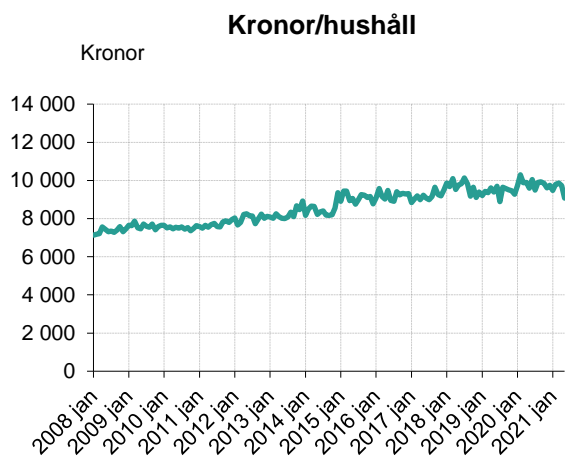
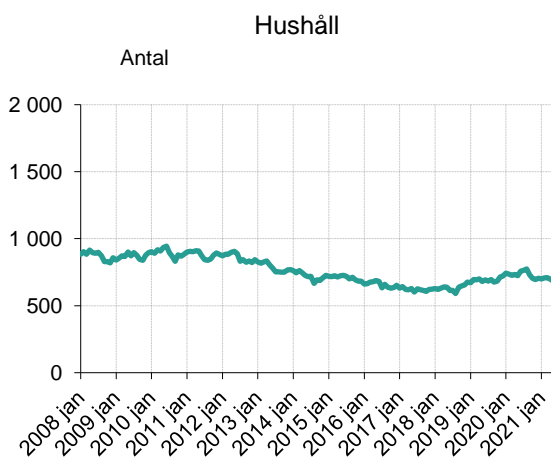
STADSDELSFÖRVALTNINGARNA

Ekonomiskt bistånd per månad

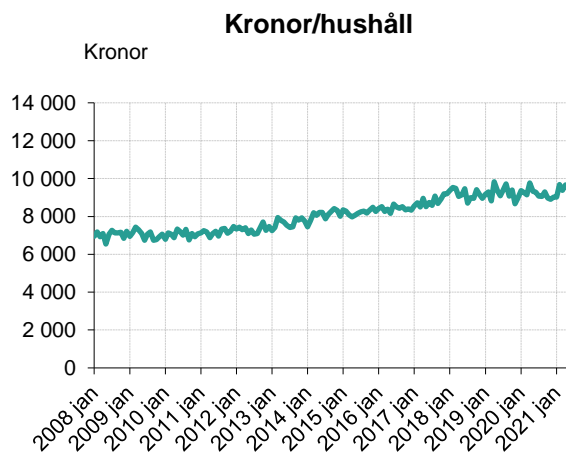
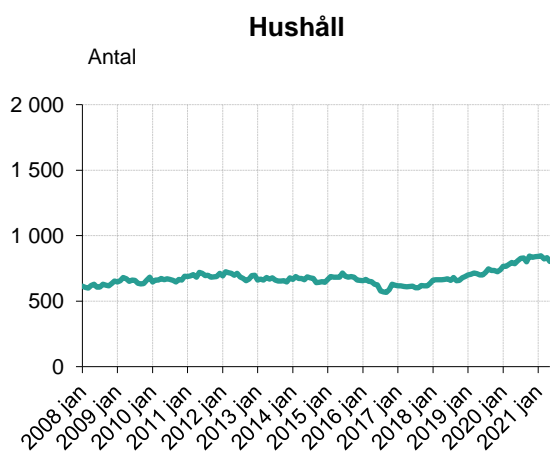
Sdf 15 Skarpnäck



Sdf 18 Farsta



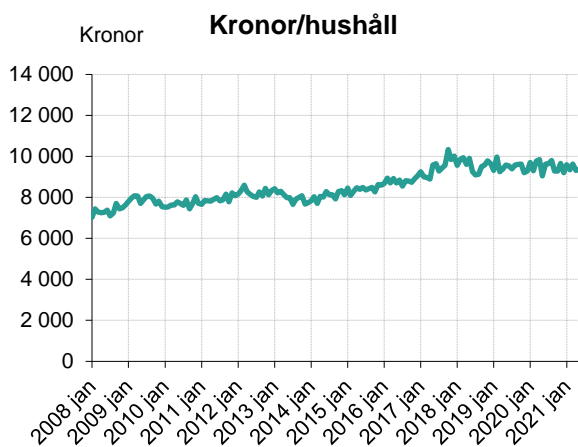
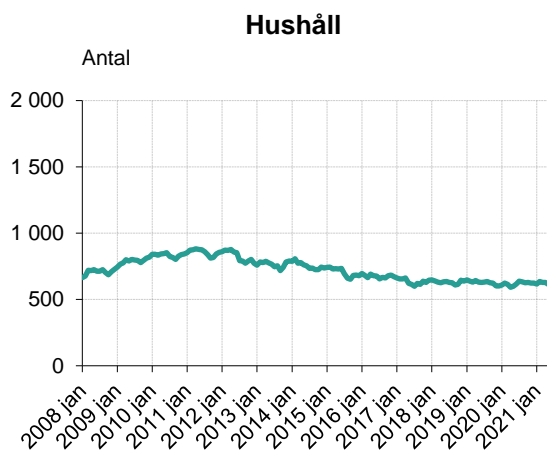
Sdf 22 Hägersten-Älvsjö



STADSELSFÖRVALTNINGARNA

Ekonomiskt bistånd per månad

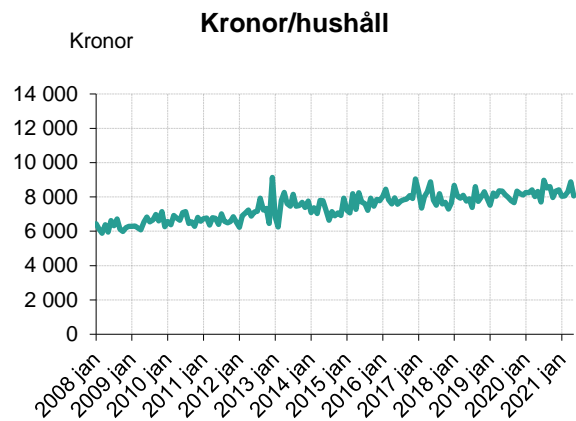
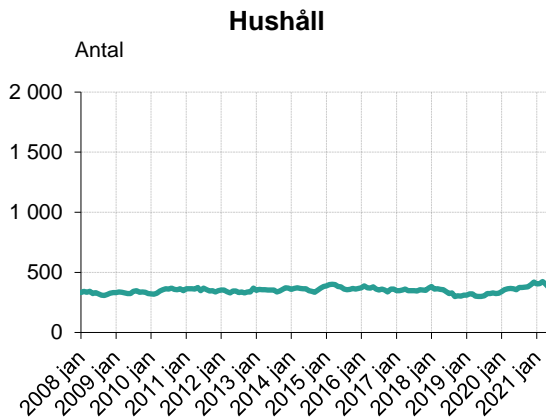
Sdf 24 Skärholmen



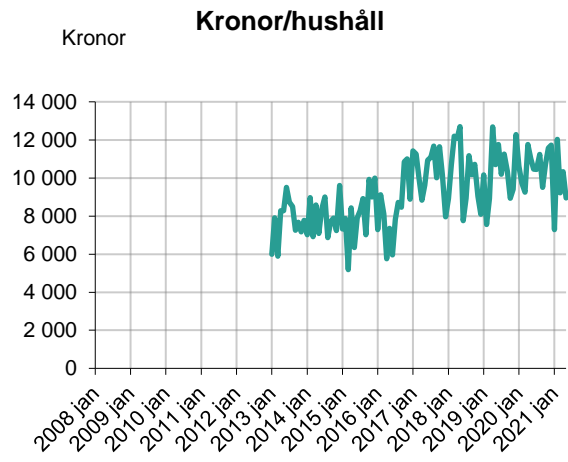
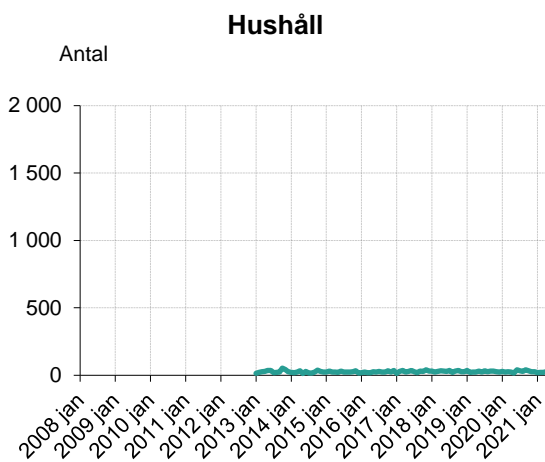
SOCIALFÖRVALTNINGEN

Ekonomiskt bistånd per månad

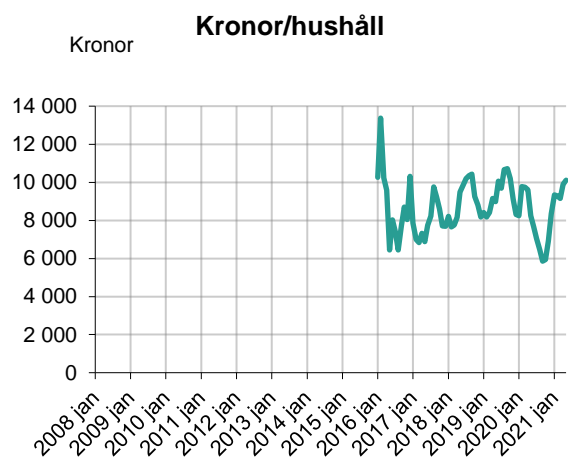
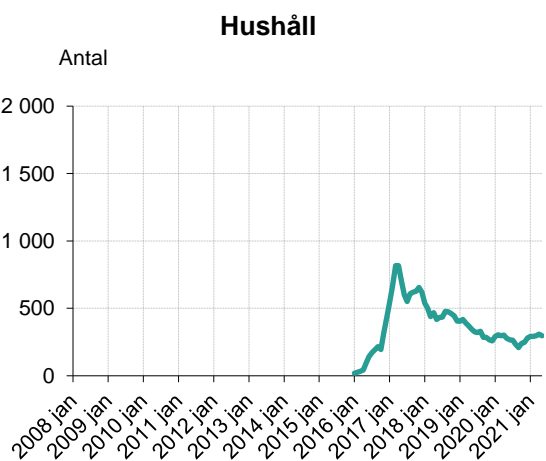
Enheten för hemlösa



Boutredningsenheten



Intro Stockholm



TABELLBILAGA

Hela staden

| | | |
|----------|--|----|
| Tabell 1 | Antal hushåll och kostnader för ekonomiskt bistånd samt introduktionsersättning | 12 |
| Tabell 2 | Ekonomiskt bistånd fördelat efter försörjningsstöd och övrigt ekonomiskt bistånd | 13 |
| Tabell 3 | Hushållsstorlek | 14 |
| Tabell 4 | Biståndstid | 15 |

Stadsdelsförvaltningarna

Ekonomiskt bistånd

Maj 2019 – maj 2021 och preliminär jun 2021

| | | |
|------------|--------------------------|----|
| Tabell 5 A | Antal hushåll | 16 |
| Tabell 5 B | Summa i tkr | 17 |
| Tabell 5 C | Kronor per hushåll | 18 |

Hela staden

| | | |
|----------|---|----|
| Tabell 6 | Vuxna biståndstagare efter försörjningshindersgrupp | 19 |
| Tabell 7 | Antal avslutade hushåll efter avslutsorsak | 20 |

Tabell 1 Antal hushåll och kostnader för ekonomiskt bistånd¹

| År | Månad | Ekonomiskt bistånd ¹ | | Kronor/ hushåll | Därav | | |
|---|------------------|---------------------------------|------------------|--------------------|-----------------------|------------------|--------------------|
| | | Antal hushåll | Kostnad i tkr | | Ersättning enligt LMA | | |
| | | | | | Antal hushåll | Kostnad i tkr | Kronor/ hushåll |
| 2019 | maj | 8 328 | 78 752 | 9 456 | 11 | 16 | 1 439 |
| | jun | 8 388 | 80 319 | 9 575 | 8 | 9 | 1 082 |
| | jul | 8 444 | 80 430 | 9 525 | 6 | 22 | 3 668 |
| | aug | 8 469 | 81 989 | 9 681 | 5 | 15 | 3 023 |
| | sep | 8 361 | 79 650 | 9 526 | 13 | 44 | 3 366 |
| | okt | 8 289 | 79 221 | 9 557 | 4 | 8 | 2 069 |
| | nov | 8 225 | 76 795 | 9 337 | 9 | 21 | 2 315 |
| | dec | 8 333 | 77 735 | 9 329 | 12 | 17 | 1 391 |
| | jan | 8 486 | 81 542 | 9 609 | 8 | 7 | 851 |
| | feb | 8 537 | 82 649 | 9 681 | 6 | 17 | 2 803 |
| | mar | 8 534 | 82 472 | 9 664 | 10 | 10 | 1 025 |
| | apr | 8 612 | 84 125 | 9 768 | 9 | 27 | 2 995 |
| 2020 | maj | 8 516 | 80 034 | 9 398 | 10 | 12 | 1 185 |
| | juni | 8 749 | 83 778 | 9 576 | 11 | 12 | 1 110 |
| | juli | 8 917 | 85 534 | 9 592 | 9 | 7 | 830 |
| | aug | 8 944 | 85 436 | 9 552 | 9 | 12 | 1 374 |
| | sep | 8 779 | 83 768 | 9 542 | 5 | 8 | 1 638 |
| | okt | 8 818 | 84 371 | 9 568 | 7 | 5 | 722 |
| | nov | 8 758 | 82 023 | 9 365 | 9 | 18 | 2 035 |
| | dec | 8 900 | 84 254 | 9 467 | 5 | 15 | 2 950 |
| | jan | 8 822 | 83 919 | 9 512 | 8 | 7 | 932 |
| | feb | 8 811 | 84 816 | 9 626 | 6 | 14 | 2 317 |
| | mar | 8 839 | 85 454 | 9 668 | 11 | 12 | 1 123 |
| | apr | 8 844 | 87 055 | 9 843 | 6 | 19 | 3 165 |
| 2021 | maj | 8 658 | 82 356 | 9 512 | 11 | 9 | 832 |
| | <i>jun, prel</i> | 8 648 | 84 329 | 9 751 | 11 | 6 | 582 |
| Förändring mellan maj 2021 och ... | | | | | | | |
| 2021 | apr | -186 | -4 699 | -331 | 5 | -10 | -2 333 |
| 2020 | maj | 142 | 2 321 | 114 | 1 | -3 | -353 |
| 2019 | maj | 330 | 3 604 | 56 | 0 | -7 | -607 |

¹ Inkl ersättning enligt LMA.

Tabell 2

Ekonomiskt bistånd¹ fördelat efter försörjningsstöd (EGT) och övrigt ekonomiskt bistånd

| År | Månad | Antal hushåll | | | | | Ekonomiskt bistånd, tkr | | | | | Kronor per hushåll | | | | |
|---|------------------|---------------|--------------|---------------------------|--------------|------------|-------------------------|---------------|---------------------------|--------------|--------------|--------------------|--------------|---------------------------|--------------|--------------|
| | | Summa | EGT | Övrigt ekonomiskt bistånd | | | Summa | EGT | Övrigt ekonomiskt bistånd | | | Summa | EGT | Övrigt ekonomiskt bistånd | | |
| | | "netto" | Summa | Summa | Därav | | Summa | Summa | Summa | Därav | | "netto" | Summa | Summa | Därav | |
| | | | | | I komb | Enbart | | | | I komb | Enbart | | | | I komb | Enbart |
| | | | | med norm | | | | med norm | | | | | med norm | | | |
| 2019 | maj | 8 324 | 8 094 | 4 122 | 3 892 | 230 | 78 736 | 67 459 | 11 276 | 9 099 | 2 177 | 9 459 | 8 335 | 2 736 | 2 338 | 9 467 |
| | jun | 8 387 | 8 160 | 4 156 | 3 929 | 227 | 80 310 | 69 229 | 11 081 | 9 078 | 2 002 | 9 576 | 8 484 | 2 666 | 2 311 | 8 821 |
| | jul | 8 442 | 8 196 | 4 223 | 3 977 | 246 | 80 408 | 70 261 | 10 147 | 8 243 | 1 904 | 9 525 | 8 573 | 2 403 | 2 073 | 7 740 |
| | aug | 8 467 | 8 245 | 3 865 | 3 643 | 222 | 81 974 | 71 722 | 10 251 | 8 095 | 2 157 | 9 682 | 8 699 | 2 652 | 2 222 | 9 714 |
| | sep | 8 356 | 8 090 | 3 952 | 3 686 | 266 | 79 606 | 69 598 | 10 008 | 7 853 | 2 156 | 9 527 | 8 603 | 2 532 | 2 130 | 8 104 |
| | okt | 8 288 | 8 064 | 4 177 | 3 953 | 224 | 79 213 | 68 612 | 10 601 | 8 922 | 1 679 | 9 558 | 8 508 | 2 538 | 2 257 | 7 494 |
| | nov | 8 223 | 8 007 | 4 159 | 3 943 | 216 | 76 774 | 67 265 | 9 510 | 7 875 | 1 635 | 9 337 | 8 401 | 2 287 | 1 997 | 7 568 |
| | dec | 8 333 | 8 106 | 4 121 | 3 894 | 227 | 77 718 | 67 905 | 9 813 | 7 872 | 1 941 | 9 327 | 8 377 | 2 381 | 2 021 | 8 553 |
| | jan | 8 486 | 8 229 | 4 141 | 3 884 | 257 | 81 535 | 71 071 | 10 464 | 8 094 | 2 370 | 9 608 | 8 637 | 2 527 | 2 084 | 9 221 |
| | feb | 8 536 | 8 311 | 4 340 | 4 115 | 225 | 82 633 | 71 690 | 10 943 | 8 980 | 1 963 | 9 680 | 8 626 | 2 521 | 2 182 | 8 724 |
| | mar | 8 532 | 8 309 | 4 461 | 4 238 | 223 | 82 462 | 71 424 | 11 038 | 9 306 | 1 732 | 9 665 | 8 596 | 2 474 | 2 196 | 7 768 |
| | apr | 8 609 | 8 399 | 4 330 | 4 120 | 210 | 84 098 | 73 348 | 10 750 | 9 115 | 1 635 | 9 769 | 8 733 | 2 483 | 2 212 | 7 786 |
| 2020 | maj | 8 514 | 8 308 | 4 085 | 3 879 | 206 | 80 023 | 70 033 | 9 990 | 8 222 | 1 768 | 9 399 | 8 430 | 2 446 | 2 120 | 8 582 |
| | juni | 8 748 | 8 528 | 4 268 | 4 048 | 220 | 83 766 | 72 975 | 10 791 | 8 908 | 1 882 | 9 575 | 8 557 | 2 528 | 2 201 | 8 556 |
| | juli | 8 915 | 8 693 | 4 329 | 4 107 | 222 | 85 526 | 74 630 | 10 896 | 9 015 | 1 881 | 9 594 | 8 585 | 2 517 | 2 195 | 8 474 |
| | aug | 8 942 | 8 730 | 4 189 | 3 977 | 212 | 85 424 | 75 408 | 10 016 | 8 273 | 1 743 | 9 553 | 8 638 | 2 391 | 2 080 | 8 222 |
| | sep | 8 777 | 8 591 | 4 189 | 4 003 | 186 | 83 759 | 73 438 | 10 322 | 8 692 | 1 629 | 9 543 | 8 548 | 2 464 | 2 171 | 8 760 |
| | okt | 8 814 | 8 590 | 4 515 | 4 288 | 227 | 84 366 | 72 776 | 11 590 | 9 819 | 1 771 | 9 572 | 8 472 | 2 567 | 2 290 | 7 800 |
| | nov | 8 756 | 8 567 | 4 459 | 4 270 | 189 | 82 005 | 71 384 | 10 620 | 9 112 | 1 508 | 9 366 | 8 332 | 2 382 | 2 134 | 7 981 |
| | dec | 8 900 | 8 676 | 4 597 | 4 373 | 224 | 84 239 | 73 040 | 11 198 | 9 222 | 1 977 | 9 465 | 8 419 | 2 436 | 2 109 | 8 824 |
| | jan | 8 822 | 8 650 | 4 230 | 4 058 | 172 | 83 911 | 74 629 | 9 283 | 8 124 | 1 159 | 9 512 | 8 628 | 2 194 | 2 002 | 6 737 |
| | feb | 8 811 | 8 583 | 4 391 | 4 163 | 228 | 84 802 | 74 171 | 10 631 | 8 775 | 1 857 | 9 625 | 8 642 | 2 421 | 2 108 | 8 143 |
| | mar | 8 838 | 8 635 | 4 670 | 4 467 | 203 | 85 441 | 74 539 | 10 902 | 9 222 | 1 680 | 9 668 | 8 632 | 2 335 | 2 065 | 8 275 |
| | apr | 8 842 | 8 651 | 4 619 | 4 428 | 191 | 87 036 | 76 463 | 10 573 | 8 997 | 1 576 | 9 843 | 8 839 | 2 289 | 2 032 | 8 249 |
| 2021 | maj | 8 656 | 8 452 | 4 472 | 4 268 | 204 | 82 347 | 72 733 | 9 613 | 8 045 | 1 568 | 9 513 | 8 605 | 2 150 | 1 885 | 7 687 |
| | <i>jun, prel</i> | <i>8 647</i> | <i>8 473</i> | <i>4 487</i> | <i>4 313</i> | <i>174</i> | <i>84 323</i> | <i>74 880</i> | <i>9 443</i> | <i>8 205</i> | <i>1 238</i> | <i>9 752</i> | <i>8 837</i> | <i>2 104</i> | <i>1 902</i> | <i>7 115</i> |
| Förändring mellan maj 2021 och ... | | | | | | | | | | | | | | | | |
| 2021 | apr | -186 | -199 | -147 | -160 | 13 0 | -4 689 | -3 730 | -960 | -952 | -7 0 | -330 | -233 | -139 | -147 | -562 |
| 2020 | maj | 142 | 144 | 387 | 389 | -2 0 | 2 324 | 2 701 | -377 | -177 | -200 0 | 114 | 176 | -296 | -235 | -895 |
| 2019 | maj | 332 | 358 | 350 | 376 | -26 0 | 3 611 | 5 274 | -1 663 | -1 054 | -609 0 | 54 | 271 | -586 | -453 | -1 780 |

Anm. EGT = kod 1-3.

¹ Exkl ersättning enligt LMA.

Tabell 3 Hushållsstorlek för samtliga hushåll med ekonomiskt bistånd¹

| År | Månad | Biståndstagare | | | Hushåll | Biståndstagare per hushåll |
|---|------------------|----------------|--------------|---------------|--------------|-------------------------------|
| | | Vuxna | Barn | Summa | | |
| 2019 | maj | 9 265 | 4 715 | 13 980 | 8 328 | 1,68 |
| | jun | 9 343 | 4 885 | 14 228 | 8 388 | 1,70 |
| | jul | 9 378 | 4 662 | 14 040 | 8 444 | 1,66 |
| | aug | 9 420 | 4 703 | 14 123 | 8 469 | 1,67 |
| | sep | 9 290 | 4 629 | 13 919 | 8 361 | 1,66 |
| | okt | 9 224 | 4 713 | 13 937 | 8 289 | 1,68 |
| | nov | 9 127 | 4 634 | 13 761 | 8 225 | 1,67 |
| | dec | 9 261 | 4 724 | 13 985 | 8 333 | 1,68 |
| | jan | 9 440 | 4 816 | 14 256 | 8 486 | 1,68 |
| | feb | 9 499 | 4 940 | 14 439 | 8 537 | 1,69 |
| | mar | 9 467 | 4 780 | 14 247 | 8 534 | 1,67 |
| | apr | 9 560 | 4 861 | 14 421 | 8 612 | 1,67 |
| 2020 | maj | 9 432 | 4 706 | 14 138 | 8 516 | 1,66 |
| | juni | 9 675 | 4 840 | 14 515 | 8 749 | 1,66 |
| | juli | 9 827 | 4 770 | 14 597 | 8 917 | 1,64 |
| | aug | 9 857 | 4 805 | 14 662 | 8 944 | 1,64 |
| | sep | 9 675 | 4 739 | 14 414 | 8 779 | 1,64 |
| | okt | 9 697 | 4 728 | 14 425 | 8 818 | 1,64 |
| | nov | 9 644 | 4 704 | 14 348 | 8 758 | 1,64 |
| | dec | 9 794 | 4 787 | 14 581 | 8 900 | 1,64 |
| | jan | 9 720 | 4 771 | 14 491 | 8 822 | 1,64 |
| | feb | 9 692 | 4 734 | 14 426 | 8 811 | 1,64 |
| | mar | 9 682 | 4 652 | 14 334 | 8 839 | 1,62 |
| | apr | 9 700 | 4 783 | 14 483 | 8 844 | 1,64 |
| 2021 | maj | 9 488 | 4 727 | 14 215 | 8 658 | 1,64 |
| | <i>jun, prel</i> | 9 489 | 4 772 | 14 261 | 8 648 | 1,65 |
| Förändring mellan maj 2021 och ... | | | | | | |
| 2021 | apr | -212 | -56 | -268 | -186 | 0,00 |
| 2020 | maj | 56 | 21 | 77 | 142 | -0,02 |
| 2019 | maj | 223 | 12 | 235 | 330 | -0,04 |

¹ Inkl ersättning enligt LMA.

Tabell 4 Biståndstid för samtliga hushåll med ekonomiskt bistånd¹

| År | Månad | Bistånds- hushåll | biståndshushållen efter biståndstid de 12 föregående månaderna | | | | | | | Genomsnittlig biståndstid |
|---|------------------|----------------------|--|------------|------------|------------|------------|--------------|--------------|------------------------------|
| | | | 0 mån | 1-2 mån | 3-4 mån | 5-6 mån | 7-9 mån | 10-11 mån | 12 mån | |
| 2019 | maj | 8 328 | 387 | 677 | 639 | 556 | 981 | 1 194 | 3 894 | 8,8 |
| | jun | 8 388 | 368 | 671 | 663 | 567 | 967 | 1 267 | 3 885 | 8,9 |
| | jul | 8 444 | 453 | 661 | 641 | 615 | 913 | 1 295 | 3 866 | 8,8 |
| | aug | 8 469 | 419 | 713 | 611 | 614 | 951 | 1 285 | 3 876 | 8,8 |
| | sep | 8 361 | 416 | 711 | 595 | 565 | 916 | 1 246 | 3 912 | 8,8 |
| | okt | 8 289 | 401 | 685 | 586 | 593 | 886 | 1 226 | 3 912 | 8,9 |
| | nov | 8 225 | 328 | 693 | 604 | 530 | 916 | 1 246 | 3 908 | 8,9 |
| | dec | 8 333 | 383 | 632 | 628 | 556 | 954 | 1 264 | 3 916 | 8,9 |
| | jan | 8 486 | 381 | 643 | 649 | 600 | 985 | 1 274 | 3 954 | 8,9 |
| | feb | 8 537 | 439 | 652 | 584 | 633 | 981 | 1 326 | 3 922 | 8,8 |
| | mar | 8 534 | 382 | 692 | 605 | 622 | 982 | 1 323 | 3 928 | 8,9 |
| | apr | 8 612 | 387 | 690 | 605 | 588 | 1 037 | 1 320 | 3 985 | 8,9 |
| 2020 | maj | 8 516 | 397 | 640 | 618 | 567 | 1 001 | 1 295 | 3 998 | 8,9 |
| | jun | 8 749 | 430 | 693 | 645 | 599 | 988 | 1 337 | 4 057 | 8,9 |
| | jul | 8 917 | 512 | 737 | 641 | 611 | 990 | 1 348 | 4 078 | 8,7 |
| | aug | 8 944 | 389 | 808 | 658 | 645 | 964 | 1 365 | 4 115 | 8,8 |
| | sep | 8 779 | 388 | 711 | 654 | 584 | 976 | 1 277 | 4 189 | 8,9 |
| | okt | 8 818 | 415 | 652 | 672 | 628 | 970 | 1 264 | 4 217 | 8,9 |
| | nov | 8 758 | 403 | 660 | 628 | 594 | 948 | 1 282 | 4 243 | 9,0 |
| | dec | 8 900 | 421 | 715 | 577 | 612 | 992 | 1 297 | 4 286 | 8,9 |
| | jan | 8 822 | 337 | 709 | 591 | 581 | 971 | 1 313 | 4 320 | 9,1 |
| | feb | 8 811 | 387 | 641 | 631 | 539 | 972 | 1 288 | 4 353 | 9,1 |
| | mar | 8 839 | 381 | 655 | 668 | 540 | 951 | 1 304 | 4 340 | 9,0 |
| | apr | 8 844 | 349 | 607 | 597 | 594 | 978 | 1 324 | 4 395 | 9,2 |
| 2021 | maj | 8 658 | 338 | 559 | 537 | 604 | 904 | 1 301 | 4 415 | 9,3 |
| | <i>jun, prel</i> | 8 648 | 292 | 561 | 560 | 546 | 928 | 1 284 | 4 477 | 9,3 |
| Förändring mellan maj 2021 och ... | | | | | | | | | | |
| 2021 | apr | -186 | -11 | -48 | -60 | 10 | -74 | -23 | 20 | 0,1 |
| 2020 | maj | 142 | -59 | -81 | -81 | 37 | -97 | 6 | 417 | 0,3 |
| 2019 | maj | 330 | -49 | -118 | -102 | 48 | -77 | 107 | 521 | 0,4 |

¹ Inkl ersättning enligt LMA.

Tabell 5 A Antal hushåll med ekonomiskt bistånd¹ fördelade efter stadsdelsförvaltning

| | | Stadsdelsförvaltning / enhet | | | | | | | | | | | | | | | | |
|---|-----------|------------------------------|-------------------|------------------------|------------|------------------|---------------|---------------|----------------|------------------------------|----------------|------------|--------------------------|-----------------|---------------------|-------------------------------|----------------|--------------|
| År | Månad | Rinkeby- Kista | Spånga- Tensta | Hässelby- Vällingby | Bromma | Kungs- holmen | Norr- malm | Öster- mlm | Söder- malm | Enskede- Årsta- Vantör | Skarp- näck | Farsta | Hägerst en- Älvsjö | Skär- holmen | Enh. för hemlösa | Boutred- nings- enheten | Intro Sthlm | Summa |
| 2019 | maj | 1 212 | 655 | 949 | 434 | 168 | 140 | 117 | 464 | 1 096 | 409 | 680 | 699 | 630 | 300 | 30 | 345 | 8 328 |
| | jun | 1 232 | 655 | 973 | 440 | 174 | 145 | 130 | 446 | 1 112 | 409 | 694 | 699 | 629 | 300 | 25 | 325 | 8 388 |
| | jul | 1 255 | 648 | 964 | 420 | 175 | 162 | 124 | 462 | 1 121 | 421 | 684 | 719 | 631 | 305 | 33 | 320 | 8 444 |
| | aug | 1 269 | 657 | 951 | 434 | 146 | 142 | 109 | 461 | 1 107 | 434 | 695 | 747 | 635 | 324 | 27 | 331 | 8 469 |
| | sep | 1 235 | 661 | 946 | 406 | 155 | 165 | 121 | 458 | 1 104 | 433 | 677 | 735 | 625 | 325 | 31 | 284 | 8 361 |
| | okt | 1 242 | 635 | 933 | 386 | 167 | 153 | 123 | 456 | 1 092 | 416 | 684 | 734 | 623 | 330 | 30 | 285 | 8 289 |
| | nov | 1 201 | 629 | 932 | 387 | 163 | 163 | 128 | 448 | 1 092 | 428 | 714 | 724 | 601 | 324 | 26 | 265 | 8 225 |
| | dec | 1 205 | 637 | 953 | 403 | 159 | 169 | 135 | 451 | 1 122 | 427 | 722 | 739 | 603 | 327 | 23 | 258 | 8 333 |
| | jan | 1 224 | 641 | 956 | 405 | 159 | 171 | 137 | 433 | 1 140 | 438 | 744 | 767 | 610 | 341 | 28 | 292 | 8 486 |
| | feb | 1 223 | 633 | 965 | 426 | 167 | 185 | 134 | 448 | 1 101 | 447 | 735 | 765 | 623 | 357 | 24 | 304 | 8 537 |
| | mar | 1 206 | 643 | 952 | 428 | 181 | 187 | 135 | 448 | 1 090 | 455 | 726 | 781 | 613 | 365 | 26 | 298 | 8 534 |
| | apr | 1 236 | 647 | 918 | 424 | 181 | 202 | 160 | 470 | 1 107 | 455 | 734 | 796 | 592 | 366 | 23 | 301 | 8 612 |
| 2020 | maj | 1 222 | 643 | 904 | 422 | 182 | 199 | 150 | 472 | 1 109 | 443 | 725 | 786 | 599 | 365 | 18 | 277 | 8 516 |
| | juni | 1 281 | 663 | 922 | 412 | 178 | 211 | 158 | 467 | 1 139 | 472 | 758 | 808 | 617 | 357 | 41 | 265 | 8 749 |
| | juli | 1 314 | 686 | 911 | 417 | 196 | 218 | 166 | 473 | 1 163 | 470 | 765 | 827 | 639 | 375 | 33 | 264 | 8 917 |
| | aug | 1 344 | 728 | 923 | 365 | 200 | 212 | 167 | 477 | 1191 | 465 | 773 | 830 | 634 | 374 | 29 | 232 | 8 944 |
| | sep | 1 352 | 705 | 914 | 378 | 195 | 204 | 173 | 466 | 1152 | 455 | 730 | 801 | 627 | 378 | 40 | 209 | 8 779 |
| | okt | 1 342 | 698 | 925 | 372 | 191 | 214 | 182 | 462 | 1152 | 448 | 704 | 844 | 628 | 381 | 34 | 241 | 8 818 |
| | nov | 1 330 | 695 | 932 | 369 | 179 | 202 | 174 | 459 | 1 146 | 446 | 695 | 834 | 623 | 399 | 27 | 248 | 8 758 |
| | dec | 1 346 | 700 | 935 | 372 | 188 | 214 | 178 | 461 | 1 152 | 459 | 705 | 839 | 624 | 420 | 27 | 280 | 8 900 |
| | jan | 1 358 | 693 | 921 | 361 | 185 | 211 | 175 | 454 | 1 131 | 456 | 701 | 842 | 617 | 405 | 19 | 293 | 8 822 |
| | feb | 1 343 | 686 | 901 | 356 | 197 | 208 | 169 | 454 | 1 149 | 437 | 708 | 846 | 636 | 406 | 22 | 293 | 8 811 |
| | mar | 1 360 | 694 | 885 | 357 | 197 | 212 | 173 | 464 | 1 145 | 449 | 710 | 823 | 629 | 424 | 21 | 296 | 8 839 |
| | apr | 1 353 | 692 | 909 | 350 | 196 | 209 | 168 | 463 | 1 165 | 443 | 697 | 832 | 628 | 404 | 26 | 309 | 8 844 |
| 2021 | maj | 1 363 | 680 | 862 | 345 | 186 | 208 | 164 | 462 | 1 151 | 439 | 683 | 802 | 615 | 378 | 24 | 296 | 8 658 |
| | jun, prel | 1 365 | 688 | 882 | 349 | 186 | 207 | 166 | 464 | 1 143 | 430 | 669 | 796 | 620 | 366 | 33 | 284 | 8 648 |
| Förändring mellan maj 2021 och ... | | | | | | | | | | | | | | | | | | |
| 2021 | apr | 10 | -12 | -47 | -5 | -10 | -1 | -4 | -1 | -14 | -4 | -14 | -30 | -13 | -26 | -2 | -13 | -186 |
| 2020 | maj | 141 | 37 | -42 | -77 | 4 | 9 | 14 | -10 | 42 | -4 | -42 | 16 | 16 | 13 | 6 | 19 | 142 |
| 2019 | maj | 151 | 25 | -87 | -89 | 18 | 68 | 47 | -2 | 55 | 30 | 3 | 103 | -15 | 78 | -6 | -49 | 330 |

¹ Inkl ersättning enligt LMA.

Tabell 5 B Summa ekonomiskt bistånd¹, tkr, fördelade efter stadsdelsförvaltning

| | | Stadsdelsförvaltning / enhet | | | | | | | | | | | | | | | | |
|---|------------------|------------------------------|-------------------|------------------------|--------------|------------------|---------------|---------------|----------------|------------------------------|----------------|--------------|---------------------|-----------------|---------------------|-------------------------------|----------------|---------------|
| År | Månad | Rinkeby- Kista | Spånga- Tensta | Hässelby- Vällingby | Bromma | Kungs- holmen | Norr- malm | Öster- mlm | Söder- malm | Enskede- Årsta- Vantör | Skarp- näck | Farsta | Hägerste n-Älvjö | Skär- holmen | Enh. för hemlösa | Boutred- nings- enheten | Intro Sthlm | Summa |
| 2019 | maj | 12 158 | 6 427 | 8 997 | 3 659 | 1 648 | 1 294 | 1 096 | 4 108 | 10 678 | 3 799 | 6 388 | 6 539 | 6 039 | 2 499 | 321 | 3 100 | 78 752 |
| | jun | 12 186 | 6 633 | 9 209 | 3 799 | 1 788 | 1 325 | 1 249 | 3 996 | 11 271 | 3 778 | 6 731 | 6 349 | 6 001 | 2 440 | 294 | 3 271 | 80 319 |
| | jul | 12 310 | 6 549 | 8 892 | 3 784 | 2 059 | 1 779 | 1 396 | 3 927 | 11 114 | 3 972 | 6 085 | 6 756 | 5 931 | 2 438 | 337 | 3 101 | 80 430 |
| | aug | 12 890 | 6 800 | 8 844 | 4 173 | 1 566 | 1 281 | 1 000 | 4 014 | 10 967 | 4 059 | 6 697 | 7 255 | 6 085 | 2 523 | 304 | 3 530 | 81 989 |
| | sep | 12 435 | 6 523 | 8 784 | 3 741 | 1 445 | 1 655 | 1 160 | 3 912 | 10 846 | 4 124 | 6 482 | 6 673 | 6 013 | 2 495 | 321 | 3 044 | 79 650 |
| | okt | 12 215 | 6 464 | 8 499 | 3 386 | 1 776 | 1 595 | 1 168 | 3 926 | 10 877 | 3 977 | 6 508 | 6 900 | 6 002 | 2 753 | 268 | 2 907 | 79 221 |
| | nov | 11 694 | 6 338 | 8 499 | 3 195 | 1 594 | 1 718 | 1 228 | 3 918 | 10 707 | 4 017 | 6 759 | 6 280 | 5 533 | 2 656 | 244 | 2 415 | 76 795 |
| | dec | 11 882 | 6 474 | 8 633 | 3 453 | 1 576 | 1 546 | 1 163 | 3 906 | 10 858 | 4 232 | 6 695 | 6 634 | 5 601 | 2 653 | 282 | 2 146 | 77 735 |
| | jan | 12 499 | 6 364 | 9 008 | 3 760 | 1 597 | 1 756 | 1 300 | 3 793 | 11 496 | 4 110 | 7 233 | 7 182 | 5 917 | 2 820 | 297 | 2 410 | 81 542 |
| | feb | 12 225 | 6 511 | 9 088 | 4 201 | 1 697 | 1 891 | 1 317 | 3 945 | 11 085 | 4 099 | 7 568 | 7 081 | 5 794 | 2 942 | 234 | 2 972 | 82 649 |
| | mar | 12 302 | 6 830 | 8 932 | 3 774 | 1 752 | 1 807 | 1 226 | 4 046 | 10 913 | 4 371 | 7 171 | 7 142 | 5 990 | 3 072 | 241 | 2 903 | 82 472 |
| | apr | 12 900 | 6 931 | 8 659 | 3 918 | 1 819 | 1 899 | 1 435 | 4 042 | 11 251 | 4 305 | 7 262 | 7 779 | 5 829 | 2 933 | 270 | 2 893 | 84 125 |
| 2020 | maj | 12 142 | 6 491 | 8 251 | 3 754 | 1 772 | 1 869 | 1 377 | 4 113 | 10 692 | 4 354 | 6 955 | 7 325 | 5 419 | 3 039 | 198 | 2 283 | 80 034 |
| | juni | 12 987 | 6 798 | 8 734 | 3 625 | 1 761 | 2 001 | 1 495 | 4 281 | 11 364 | 4 461 | 7 618 | 7 493 | 5 945 | 2 752 | 429 | 2 035 | 83 778 |
| | juli | 13 147 | 6 924 | 8 522 | 4 395 | 1 810 | 2 131 | 1 677 | 4 133 | 11 716 | 4 584 | 7 256 | 7 506 | 6 161 | 3 366 | 345 | 1 862 | 85 534 |
| | aug | 13 458 | 7 515 | 8 580 | 3 110 | 1 951 | 2 168 | 1 593 | 4 094 | 12 051 | 4 527 | 7 651 | 7 517 | 6 210 | 3 187 | 326 | 1 498 | 85 436 |
| | sep | 13 219 | 7 296 | 8 404 | 3 413 | 1 876 | 2 114 | 1 694 | 4 090 | 11 832 | 4 467 | 7 243 | 7 444 | 5 819 | 3 254 | 380 | 1 224 | 83 768 |
| | okt | 13 368 | 7 239 | 8 580 | 3 525 | 1 808 | 2 242 | 1 753 | 4 174 | 12 031 | 4 489 | 6 927 | 7 566 | 5 836 | 3 038 | 364 | 1 432 | 84 371 |
| | nov | 13 097 | 6 790 | 8 381 | 3 191 | 1 631 | 2 128 | 1 613 | 4 102 | 11 349 | 4 259 | 6 682 | 7 431 | 6 018 | 3 324 | 312 | 1 715 | 82 023 |
| | dec | 13 343 | 7 019 | 8 445 | 3 298 | 1 881 | 2 071 | 1 778 | 4 128 | 11 353 | 4 561 | 6 872 | 7 575 | 5 746 | 3 532 | 316 | 2 336 | 84 254 |
| | jan | 13 516 | 6 987 | 8 335 | 3 227 | 1 792 | 2 148 | 1 744 | 4 025 | 11 518 | 4 331 | 6 642 | 7 600 | 5 922 | 3 254 | 138 | 2 736 | 83 919 |
| | feb | 13 288 | 6 807 | 8 475 | 3 161 | 1 977 | 2 215 | 1 684 | 4 056 | 11 614 | 4 213 | 6 931 | 8 197 | 5 944 | 3 269 | 265 | 2 720 | 84 816 |
| | mar | 13 477 | 6 855 | 8 487 | 3 165 | 1 890 | 2 223 | 1 587 | 4 173 | 11 907 | 4 487 | 7 001 | 7 723 | 6 061 | 3 519 | 194 | 2 707 | 85 454 |
| | apr | 13 751 | 7 320 | 8 558 | 3 070 | 1 985 | 2 316 | 1 537 | 4 233 | 12 216 | 4 487 | 6 775 | 8 040 | 5 853 | 3 588 | 268 | 3 056 | 87 055 |
| 2021 | maj | 13 270 | 6 765 | 8 107 | 2 945 | 1 809 | 2 025 | 1 515 | 4 134 | 11 783 | 4 189 | 6 203 | 7 586 | 5 768 | 3 050 | 215 | 2 991 | 82 356 |
| | <i>jun, prel</i> | 13 478 | 7 235 | 8 377 | 3 170 | 2 066 | 2 239 | 1 504 | 4 291 | 12 078 | 4 075 | 6 234 | 7 509 | 5 985 | 2 894 | 297 | 2 896 | 84 329 |
| Förändring mellan maj 2021 och ... | | | | | | | | | | | | | | | | | | |
| 2021 | apr | -481 | -555 | -452 | -125 | -176 | -292 | -22 | -98 | -433 | -298 | -572 | -454 | -85 | -538 | -54 | -65 | -4 699 |
| 2020 | maj | 1 128 | 274 | -144 | -809 | 37 | 156 | 138 | 21 | 1 091 | -165 | -752 | 262 | 349 | 10 | 16 | 708 | 2 321 |
| 2019 | maj | 1 112 | 338 | -890 | -714 | 161 | 730 | 419 | 26 | 1 106 | 390 | -185 | 1 047 | -271 | 550 | -106 | -109 | 3 604 |

¹ Inkl ersättning enligt LMA.

Tabell 5 C Ekonomiskt bistånd¹ per hushåll, kr, fördelade efter stadsdelsförvaltning

| | | Stadsdelsförvaltning / enhet | | | | | | | | | | | | | | | | |
|---|--------------|------------------------------|-------------------|------------------------|--------------|------------------|---------------|---------------|----------------|------------------------------|----------------|--------------|----------------------|-----------------|---------------------|-------------------------------|--------------|-------|
| År | Månad | Rinkeby- Kista | Spånga- Tensta | Hässelby- Vällingby | Bromma | Kungs- holmen | Norr- malm | Öster- mlm | Söder- malm | Enskede- Årsta- Vantör | Skarp- näck | Farsta | Hägersten- Ålvsjö | Skär- holmen | Enh. för hemlösa | Boutred- nings- enheten | Intro Sthlm | Summa |
| 18 | 2019 maj | 10 031 | 9 812 | 9 480 | 8 431 | 9 812 | 9 246 | 9 371 | 8 854 | 9 742 | 9 289 | 9 394 | 9 355 | 9 586 | 8 330 | 10 704 | 8 986 | 9 456 |
| | jun | 9 891 | 10 127 | 9 464 | 8 634 | 10 274 | 9 139 | 9 604 | 8 959 | 10 136 | 9 238 | 9 699 | 9 083 | 9 540 | 8 132 | 11 754 | 10 065 | 9 575 |
| | jul | 9 809 | 10 107 | 9 224 | 9 009 | 11 763 | 10 981 | 11 259 | 8 500 | 9 915 | 9 434 | 8 896 | 9 397 | 9 400 | 7 994 | 10 203 | 9 690 | 9 525 |
| | aug | 10 158 | 10 351 | 9 300 | 9 615 | 10 728 | 9 023 | 9 171 | 8 708 | 9 907 | 9 353 | 9 636 | 9 712 | 9 583 | 7 787 | 11 253 | 10 665 | 9 681 |
| | sep | 10 068 | 9 868 | 9 285 | 9 214 | 9 322 | 10 030 | 9 586 | 8 541 | 9 824 | 9 524 | 9 575 | 9 079 | 9 621 | 7 676 | 10 345 | 10 718 | 9 526 |
| | okt | 9 835 | 10 180 | 9 110 | 8 771 | 10 637 | 10 427 | 9 497 | 8 609 | 9 960 | 9 559 | 9 515 | 9 400 | 9 634 | 8 342 | 8 932 | 10 200 | 9 557 |
| | nov | 9 737 | 10 076 | 9 119 | 8 257 | 9 780 | 10 540 | 9 594 | 8 745 | 9 805 | 9 385 | 9 467 | 8 674 | 9 206 | 8 198 | 9 401 | 9 113 | 9 337 |
| | dec | 9 861 | 10 164 | 9 059 | 8 569 | 9 914 | 9 145 | 8 613 | 8 660 | 9 677 | 9 912 | 9 273 | 8 976 | 9 289 | 8 112 | 12 279 | 8 317 | 9 329 |
| | jan | 10 211 | 9 929 | 9 422 | 9 283 | 10 043 | 10 270 | 9 488 | 8 760 | 10 084 | 9 384 | 9 722 | 9 363 | 9 700 | 8 271 | 10 607 | 8 253 | 9 609 |
| | feb | 9 996 | 10 286 | 9 418 | 9 862 | 10 161 | 10 221 | 9 825 | 8 805 | 10 068 | 9 169 | 10 296 | 9 256 | 9 301 | 8 242 | 9 741 | 9 777 | 9 681 |
| | mar | 10 201 | 10 622 | 9 383 | 8 817 | 9 681 | 9 662 | 9 079 | 9 032 | 10 012 | 9 606 | 9 878 | 9 145 | 9 772 | 8 416 | 9 251 | 9 742 | 9 664 |
| | apr | 10 437 | 10 712 | 9 433 | 9 240 | 10 052 | 9 400 | 8 972 | 8 600 | 10 163 | 9 461 | 9 894 | 9 772 | 9 846 | 8 014 | 11 760 | 9 612 | 9 768 |
| | 2020 maj | 9 936 | 10 095 | 9 127 | 8 895 | 9 739 | 9 390 | 9 181 | 8 714 | 9 641 | 9 828 | 9 593 | 9 319 | 9 047 | 8 327 | 11 017 | 8 241 | 9 398 |
| | juni | 10 138 | 10 253 | 9 472 | 8 798 | 9 895 | 9 485 | 9 460 | 9 168 | 9 977 | 9 452 | 10 050 | 9 273 | 9 635 | 7 710 | 10 463 | 7 678 | 9 576 |
| | juli | 10 006 | 10 094 | 9 354 | 10 539 | 9 237 | 9 774 | 10 101 | 8 737 | 10 074 | 9 753 | 9 485 | 9 076 | 9 641 | 8 975 | 10 441 | 7 054 | 9 592 |
| | aug | 10 013 | 10 323 | 9 296 | 8 520 | 9 755 | 10 226 | 9 540 | 8 583 | 10 118 | 9 736 | 9 897 | 9 057 | 9 795 | 8 521 | 11 235 | 6 457 | 9 552 |
| | sep | 9 778 | 10 348 | 9 195 | 9 028 | 9 619 | 10 365 | 9 792 | 8 776 | 10 271 | 9 818 | 9 922 | 9 293 | 9 280 | 8 608 | 9 511 | 5 858 | 9 542 |
| | okt | 9 961 | 10 371 | 9 276 | 9 475 | 9 464 | 10 478 | 9 631 | 9 036 | 10 443 | 10 020 | 9 840 | 8 964 | 9 293 | 7 974 | 10 710 | 5 941 | 9 568 |
| | nov | 9 847 | 9 770 | 8 992 | 8 646 | 9 112 | 10 535 | 9 272 | 8 936 | 9 903 | 9 549 | 9 614 | 8 911 | 9 660 | 8 331 | 11 572 | 6 917 | 9 365 |
| | dec | 9 913 | 10 028 | 9 032 | 8 867 | 10 006 | 9 676 | 9 989 | 8 954 | 9 855 | 9 936 | 9 747 | 9 028 | 9 208 | 8 409 | 11 720 | 8 343 | 9 467 |
| jan | 9 953 | 10 083 | 9 050 | 8 939 | 9 688 | 10 182 | 9 964 | 8 866 | 10 184 | 9 498 | 9 475 | 9 027 | 9 599 | 8 035 | 7 288 | 9 339 | 9 512 | |
| feb | 9 894 | 9 922 | 9 406 | 8 879 | 10 035 | 10 650 | 9 966 | 8 933 | 10 108 | 9 641 | 9 789 | 9 690 | 9 346 | 8 052 | 12 027 | 9 284 | 9 626 | |
| mar | 9 909 | 9 878 | 9 590 | 8 864 | 9 593 | 10 484 | 9 171 | 8 993 | 10 399 | 9 994 | 9 860 | 9 384 | 9 636 | 8 300 | 9 223 | 9 146 | 9 668 | |
| apr | 10 163 | 10 579 | 9 415 | 8 773 | 10 129 | 11 083 | 9 151 | 9 142 | 10 486 | 10 128 | 9 720 | 9 664 | 9 320 | 8 881 | 10 323 | 9 890 | 9 843 | |
| 2021 maj | 9 736 | 9 949 | 9 404 | 8 537 | 9 726 | 9 735 | 9 239 | 8 949 | 10 237 | 9 543 | 9 081 | 9 459 | 9 379 | 8 068 | 8 950 | 10 106 | 9 512 | |
| jun, prel | 9 874 | 10 516 | 9 498 | 9 084 | 11 105 | 10 818 | 9 059 | 9 248 | 10 567 | 9 477 | 9 318 | 9 433 | 9 654 | 7 908 | 9 003 | 10 197 | 9 751 | |
| Förändring mellan maj 2021 och ... | | | | | | | | | | | | | | | | | | |
| 2021 apr | -427 | -630 | -11 | -236 | -404 | -1 349 | 88 | -193 | -249 | -585 | -639 | -204 | 59 | -814 | -1 373 | 216 | -331 | |
| 2020 maj | -200 | -146 | 278 | -359 | -13 | 345 | 58 | 235 | 596 | -286 | -512 | 140 | 332 | -259 | -2 068 | 1 864 | 114 | |
| 2019 maj | -296 | 137 | -76 | 105 | -86 | 488 | -132 | 95 | 495 | 254 | -312 | 104 | -207 | -263 | -1 754 | 1 120 | 56 | |

¹ Inkl ersättning enligt LMA.

Tabell 6 Vuxna biståndstagare med ekonomiskt bistånd¹ fördelade efter försörjningshindersgrupp

| År | Månad | Försörjningshindersgrupp | | | | | | | | | Summa |
|---|------------|--------------------------|---|---|------------------------|----------------------------|---------------------------|-----------------------------|----------------|---------------------|--------------|
| | | Arbetslös ² | Sjukskriven med läkarintyg ³ | Sjuk- eller aktivitetsersättning ⁴ | Pensionär ⁵ | Arbetshinder, sociala skäl | Vård av barn ⁶ | Arbetar deltid, ofrivilligt | Arbetar heltid | Övriga ⁷ | |
| 2019 | maj | 4 088 | 2 056 | 395 | 51 | 1 787 | 320 | 166 | 101 | 301 | 9 265 |
| | jun | 4 129 | 2 071 | 395 | 53 | 1 795 | 314 | 185 | 96 | 305 | 9 343 |
| | jul | 4 171 | 2 098 | 393 | 60 | 1 741 | 305 | 196 | 91 | 323 | 9 378 |
| | aug | 4 258 | 2 072 | 392 | 56 | 1 731 | 333 | 200 | 73 | 305 | 9 420 |
| | sep | 4 095 | 2 100 | 396 | 53 | 1 755 | 336 | 172 | 75 | 308 | 9 290 |
| | okt | 4 092 | 2 085 | 396 | 65 | 1 764 | 316 | 182 | 67 | 257 | 9 224 |
| | nov | 4 124 | 2 075 | 397 | 59 | 1 725 | 271 | 178 | 81 | 217 | 9 127 |
| | dec | 4 156 | 2 086 | 398 | 66 | 1 778 | 291 | 184 | 70 | 232 | 9 261 |
| | jan | 4 258 | 2 094 | 393 | 71 | 1 829 | 288 | 183 | 82 | 242 | 9 440 |
| | feb | 4 313 | 2 105 | 415 | 82 | 1 823 | 297 | 169 | 75 | 220 | 9 499 |
| | mar | 4 296 | 2 119 | 371 | 81 | 1 840 | 268 | 165 | 76 | 251 | 9 467 |
| | apr | 4 387 | 2 102 | 360 | 72 | 1 862 | 271 | 167 | 93 | 246 | 9 560 |
| 2020 | maj | 4 341 | 2 082 | 367 | 55 | 1 863 | 254 | 166 | 54 | 250 | 9 432 |
| | juni | 4 539 | 2 110 | 366 | 66 | 1 858 | 265 | 131 | 61 | 279 | 9 675 |
| | juli | 4 684 | 2 125 | 343 | 61 | 1 852 | 257 | 147 | 69 | 289 | 9 827 |
| | aug | 4 743 | 2 111 | 347 | 63 | 1 842 | 256 | 145 | 68 | 282 | 9 857 |
| | sep | 4 600 | 2 114 | 345 | 73 | 1 838 | 230 | 138 | 74 | 263 | 9 675 |
| | okt | 4 602 | 2 105 | 344 | 82 | 1 864 | 217 | 174 | 66 | 243 | 9 697 |
| | nov | 4 567 | 2 087 | 349 | 74 | 1 895 | 235 | 160 | 83 | 194 | 9 644 |
| | dec | 4 600 | 2 124 | 332 | 76 | 1 952 | 246 | 161 | 107 | 196 | 9 794 |
| | jan | 4 609 | 2 104 | 347 | 67 | 1 923 | 260 | 155 | 78 | 177 | 9 720 |
| | feb | 4 594 | 2 067 | 359 | 64 | 1 968 | 243 | 143 | 80 | 174 | 9 692 |
| | mar | 4 603 | 2 068 | 346 | 57 | 1 997 | 231 | 129 | 75 | 176 | 9 682 |
| | apr | 4 623 | 2 079 | 342 | 56 | 1 963 | 225 | 145 | 93 | 174 | 9 700 |
| 2021 | maj | 4 471 | 2 039 | 357 | 54 | 1 964 | 230 | 124 | 83 | 166 | 9 488 |
| | jun, prel | 4 415 | 2 088 | 360 | 55 | 1 912 | 244 | 151 | 94 | 170 | 9 489 |
| Förändring mellan maj 2021 och ... | | | | | | | | | | | |
| 2021 | apr | -152 | -40 | 15 | -2 | 1 | 5 | -21 | -10 | -8 | -212 |
| 2020 | maj | 130 | -43 | -10 | -1 | 101 | -24 | -42 | 29 | -84 | 56 |
| 2019 | maj | 383 | -17 | -38 | 3 | 177 | -90 | -42 | -18 | -135 | 223 |

¹ Inkl ersättning enligt LMA.

² **Arbetslös**: Kod 1 och 5 Arbetslös med otillr ersätt A-kassa/Alfa respektive från AF. Kod 2 och 3 utan ersättning - saknar eller i aktivitet. Kod 13 väntar ersätt A-kassa/Alfa. Kod 45, 43 och 41 Nyanländ som väntar eller har 25 - 100 % etableringsersättning. Kod 47 nyanländ ungdom i gymnasiet - ej ensamkommande.

³ **Sjukskriven med läkarintyg**: Kod 25, 7 och 6 Väntar på, har otillräcklig eller ingen sjukpenning. Kod 24 Indragen ersätt/utförsäkrad från FK

⁴ **Sjuk- eller aktivitetsersättning**: Kod 26 och 9 Väntar eller har otillräcklig aktivitetsers. Kod 42 Nyanländ m 0-24 % etableringsersättning

⁵ **Pensionär**: Kod 46 och 16 Väntar eller har otillräcklig/ingen pension/äldreförsörjningsstöd

⁶ **Vård av barn**: Kod 27 och 8 Väntar eller otillräcklig föräldrapenning. Kod 17 Sökt och väntar barnomsorg.

⁷ **Övriga**: Kod 19 fotboja. Kod 22 Utan försörjningshinder - har inkomst över norm. Kod 44 Ensamkommande ungdom. Kod 40 Utlänning med ersättning enligt LMA

Tabell 7 Antal avslutade¹ hushåll (som haft ekonomiskt bistånd² senaste utredningen) fördelade efter avslutsorsak

| År | Månad | Avslutsorsak | | | | | | | | | | | | | | Summa |
|---|------------|---------------|----------------|---|--|---|-----------------------------|--------------------------------------|-------------------------|-----------------|----------|--|--|--|--------------|------------|
| | | Börjat arbeta | Börjat studera | Beviljats sjukers., tidsbegr. sjuk-/aktivitets ers. | Beviljats pension/ äldreförs örjningsst öd | Beviljat s A-kassa /Alfa/aktivitetsstöd | Beviljats annan ersättnin g | Engångs ansökan, är självförsörjande | Flyttat från stadsdelen | Krimi naltvå rd | Avliden | Intro Sthlm- Beviljats etablerin gsersätt ning | Intro Sthlm- Årende ansvar övergår till stad- sdel | Intro Sthlm - Etableri ngsp. avsluta d | Okänt felkod | |
| 2019 | maj | 74 | 11 | 10 | 15 | .. | 11 | 39 | 91 | .. | 10 | 13 | 15 | .. | 84 | 380 |
| | jun | 81 | 7 | 12 | 11 | .. | 15 | 38 | 95 | .. | 11 | 6 | 10 | .. | 93 | 387 |
| | jul | 92 | 7 | 13 | 9 | .. | 15 | 44 | 81 | .. | 15 | .. | 6 | .. | 101 | 400 |
| | aug | 82 | 13 | 15 | 9 | .. | 9 | 30 | 81 | .. | 7 | .. | 16 | 13 | 100 | 384 |
| | sep | 86 | 42 | 10 | 20 | .. | 21 | 32 | 77 | 8 | 13 | .. | .. | .. | 111 | 433 |
| | okt | 86 | 40 | 10 | 10 | .. | 12 | 68 | 76 | .. | 17 | .. | 10 | 9 | 129 | 475 |
| | nov | 66 | 43 | 9 | 9 | 5 | 14 | 77 | 78 | .. | 13 | 7 | 11 | .. | 101 | 439 |
| | dec | 52 | 35 | 6 | 6 | 5 | 25 | 80 | 81 | .. | 7 | .. | .. | .. | 74 | 383 |
| | jan | 81 | 34 | 15 | 19 | 6 | 16 | 60 | 89 | .. | 15 | .. | .. | .. | 83 | 426 |
| | feb | 68 | 31 | 8 | 7 | .. | 16 | 62 | 86 | .. | 10 | .. | .. | .. | 73 | 375 |
| | mar | 65 | 30 | 20 | 12 | 5 | 14 | 45 | 97 | .. | 13 | 5 | 5 | .. | 83 | 397 |
| | apr | 78 | 20 | 8 | 12 | .. | 16 | 52 | 62 | .. | 13 | .. | 5 | .. | 69 | 341 |
| 2020 | maj | 83 | 16 | 11 | 13 | 5 | 10 | 34 | 82 | .. | 14 | .. | .. | .. | 52 | 331 |
| | juni | 80 | 13 | 10 | 16 | .. | 20 | 37 | 93 | 6 | 14 | 6 | .. | .. | 79 | 381 |
| | juli | 73 | 15 | 16 | 18 | 11 | 11 | 33 | 95 | .. | 13 | .. | 5 | .. | 91 | 388 |
| | aug | 71 | 33 | 16 | 15 | 8 | 12 | 44 | 69 | 5 | 8 | .. | .. | .. | 69 | 357 |
| | sep | 69 | 56 | 12 | 15 | 8 | 17 | 66 | 88 | .. | 27 | .. | .. | .. | 100 | 469 |
| | okt | 85 | 73 | 18 | 15 | 6 | 28 | 82 | 115 | .. | 18 | .. | .. | .. | 121 | 570 |
| | nov | 70 | 65 | 13 | 9 | 6 | 16 | 52 | 98 | 7 | 9 | .. | 10 | .. | 75 | 433 |
| | dec | 74 | 37 | 11 | 16 | 7 | 16 | 67 | 83 | 7 | 6 | .. | .. | .. | 76 | 407 |
| | jan | 71 | 27 | 9 | 12 | 9 | 14 | 89 | 84 | 6 | 5 | .. | .. | 6 | 84 | 422 |
| | feb | 74 | 40 | 8 | 16 | 9 | 13 | 39 | 73 | 5 | 12 | .. | 5 | .. | 85 | 386 |
| | mar | 94 | 44 | 11 | 24 | 9 | 21 | 46 | 99 | 7 | 11 | .. | .. | 8 | 82 | 459 |
| | apr | 68 | 22 | 11 | 27 | 9 | 12 | 36 | 86 | 5 | .. | .. | 7 | 6 | 80 | 376 |
| 2021 | maj | 74 | 27 | 10 | 5 | 8 | 15 | 54 | 89 | 7 | 7 | .. | .. | 6 | 69 | 378 |
| Förändring mellan maj 2021 och ... | | | | | | | | | | | | | | | | |
| 2021 | mar | 6 | 5 | -1 | -22 | -1 | 3 | 18 | 3 | 2 | .. | .. | .. | 0 | -11 | 2 |
| 2020 | apr | -9 | 11 | -1 | -8 | 3 | 5 | 20 | 7 | .. | -7 | .. | .. | .. | 17 | 47 |
| 2019 | apr | 0 | 16 | 0 | -10 | .. | 4 | 15 | -2 | .. | -3 | .. | .. | .. | -15 | -2 |

Anm. En förändring som tillkommit är att statistik som endast omfattar ett fåtal individer prickas av sekretesskäl. Celler med färre än fem observationer prickas. För att undvika att det skall gå att räkna fram antalet personer baklänges via summorna så kan även celler med fler än fem personer prickas. Prickningen görs av hänsyn för de enskildas integritet.

¹ Med avslutade hushåll räknas endast de hushåll som haft bistånd någon gång under den utredning som avslutats. Hushåll som endast haft en öppen utredning utan beslut endast beslut om avslag räknas inte här. Observera att hushållet kan ha haft sitt senaste bistånd avslutsmånaden, månaden innan eller någon tidigare månad.

² Inkl ersättning enligt LMA.

VAD REDOVISAS

Det ekonomiska bistånd (inkl ersättning enligt LMA) som redovisas i denna rapportserie månadsvis är utbetalningar som registreras i modulen för Ekonomiskt bistånd i Sociala system.

Avseendemånad

Utbetalningarna redovisas för **den månad de avser**. Bistånd till räkningar avseende terapi, hotellkostnader mm kan påföras retroaktivt upp till en månad. Även en försenad utbetalning av uppehälle för månaden innan påförs retroaktivt den månaden det avsåg. Av denna anledning görs det ordinarie statistikuttaget först en månad efter den redovisade månadens slut.

I månadsrapporten redovisas också preliminära utbetalningar avseende den senaste aktuella månaden. Det preliminära statistikuttaget tas direkt den aktuella månaden avslutats. Dessa preliminära uppgifter läggs in kursiverade i alla tidsserier. De preliminära uppgifterna uppdateras vid det ordinarie statistikuttaget.

Bidragsformer

Det **ekonomiska biståndet** ges i form av försörjningsstöd och bistånd för livsföring i övrigt, SoL 4 kap 1 §. Biståndet ska garantera skälig levnadsnivå.

Riksnormen är en för riket gemensam schablon och innehåller de viktigaste budgetposterna för dagligvaror (livsmedel, kläder och skor, lek och fritid, förbrukningsvaror, hälsa och hygien samt dagstidning, TV-licens och telefon). Ekonomiskt bistånd redovisas brutto, dvs före eventuella makuleringar och återbetalningar.

Ersättning enligt lagen om mottagande av asylsökande m fl (LMA) utgår till ett fåtal hushåll per månad i staden. Ersättningen är lägre än riksnormen. Fr o m 1 juli 1994 har Migrationsverket ansvaret för utbetalning av ersättning enligt LMA till asylsökande, förutom de med särskilda beslut från Migrationsverket om rätt att vistas i landet trots att de ej är asylsökande/skyddssökande. Handläggningen av de senare sker på stadsdelsnämnder runt om i staden.

Hushåll

Hushåll är den sammanfattande benämningen på ensamstående, familjer och andra hushållsammansättningar med ekonomisk gemenskap som får ekonomiskt bistånd. **Hushållen** som redovisas i rapporten **ingår i materialet endast en gång** oavsett om en ansökan gjorts en eller flera gånger för månaden. Förhållandet vid det första ansökningstillfället för månaden styr vilken stadsdelsförvaltning, hushållstyp, försörjningshinder mm som registreras. I statistiken väljs alltid kvinnan i ett par till registerledare (person 1). I samhörigheter med två kvinnor eller två män registreras alltid den äldsta som registerledare (person 1).

Biståndstagare

Varje enskild person i ett hushåll med ekonomiskt bistånd/ersättning enligt LMA benämns biståndstagare. Alla medlemmar i hushållet – barn och vuxna – räknas som biståndstagare om de omfattas av utbetalningen.

Försörjningshinder

Försörjningshinder anger den direkta anledningen till att de vuxna personerna i ett hushåll är aktuella för ekonomiskt bistånd. Handläggaren väljer det försörjningshinder som bäst beskriver den sökandes situation bland de av staden fördefinierade alternativen.

Avslutade

Avslutade är de hushåll som haft en utredning om ekonomiskt bistånd som avslutats i Sociala systemet. Hushåll som endast haft en öppen utredning utan beslut om ekonomiskt bistånd, de kanske endast fått avslagsbeslut, räknas inte här. Observera att de hushåll som avslutats en månad kan ha haft sitt senaste bistånd avsluts månaden, månaden innan eller någon tidigare månad. Hushållen redovisas som avslutade den månaden avslutet sker. När hushållet avslutas registreras en avslutsorsak.

Mer information

En mer utförlig redovisning av ekonomiskt bistånd och ersättning enligt LMA månadsvis finns att hämta i stadens Beslutsstödportal, Gemensamma mappar/Paraplyet/Individ och familjeomsorg/Ökonomiskt bistånd/Månadsstatistik Ekon. bistånd.

Symboler och förkortningar som används i tabellerna

- tkr Tusen kronor
- 0 Mindre än hälften av den använda enheten eller inget finns att redovisa
- .. Uppgift ej tillgänglig eller alltför osäker för att anges

STADSDELSOMRÅDENAS OMFATTNING OCH FOLKMÄNGD

| Stadsdels- förvaltning | Omfattar | Folkmängd 2020-12-31 | Därav Under 18 år Antal | % | Utrikes födda Antal | % |
|---------------------------|---|-------------------------|-------------------------------|-----------|------------------------|-----------|
| 1 Rinkeby-Kista | Stadsdelarna Akalla, Husby, Kista och Rinkeby i Kista distrikt | 51 388 | 12 202 | 24 | 30 767 | 60 |
| 3 Spånga-Tensta | Stadsdelarna Bromsten, Flysta, Lunda, Solhem, Sundby, Tensta, och fg rest i Kista distrikt. | 38 459 | 9 865 | 26 | 16 054 | 42 |
| 4 Hässelby-Vällingby | Hässelby och Vällingby distrikt | 76 135 | 17 956 | 24 | 25 553 | 34 |
| 6 Bromma | Bromma och Västerleds distrikt | 81 188 | 17 984 | 22 | 14 121 | 17 |
| 8 Kungsholmen | Kungsholms, S:t Görans och Essinge distrikt | 71 359 | 10 608 | 15 | 12 861 | 18 |
| 9 Norrmalm | Adolf Fredriks, Gustav Vasa, Sankt Matteus och Sankt Johannes distrikt samt redovisningsomr. Klara och Jakob i Stockholms domkyrkodistrikt. och basomr. Roslagstull i Engelbrekts distrikt. samt Domkyrko fg rest | 73 649 | 11 705 | 16 | 13 692 | 19 |
| 10 Östermalm | Hedvig Eleonora och Oscars distrikt samt Engelbrekts distrikt utom basområdet Roslagstull | 79 079 | 12 165 | 15 | 15 934 | 20 |
| 12 Södermalm | Maria, Högalids, Katarina och Sofia distrikt samt redovisningsomr. Storkyrkan i Domkyrkodistriktet | 131 102 | 21 194 | 16 | 21 831 | 17 |
| 14 Enskede-Årsta-Vantör | Enskede-Årsta och Vantörs distrikt samt stadsdelen Östberga i Brännkyrka distrikt och basomr. Blåsut i Skarpnäcks distrikt | 103 407 | 21 739 | 21 | 29 494 | 29 |
| 15 Skarpnäck | Skarpnäcks distrikt utom basomr. Blåsut | 46 428 | 9 878 | 21 | 9 650 | 21 |
| 18 Farsta | Farsta distrikt | 59 809 | 12 997 | 22 | 14 857 | 25 |
| 22 Hägersten-Älvsjö | Hägersten och Brännkyrka distrikt utom stadsdelen Östberga | 124 037 | 26 972 | 22 | 23 858 | 19 |
| 24 Skärholmen | Skärholmen distrikt | 37 037 | 8 408 | 23 | 19 136 | 52 |
| 50 Enheten för hemlösa | | | | | | |
| 51 Boutredningsenheten | | | | | | |
| Hela staden | | 975 551 | 193 894 | 20 | 248 922 | 26 |

