

# Statistik om Stockholm

## Ekonomiskt bistånd

Månadsrapport januari 2022 och preliminära uppgifter för februari



## FÖRORD

För att belysa utvecklingen av ekonomiskt bistånd i Stockholms stad sammanställer Sweco varje månad statistik över biståndstagandet. En del av statistiken publiceras i denna rapport. Rapporten är främst tänkt att användas i arbetet på stadens olika förvaltningar, inte minst på stadsdelsförvaltningarna, men den vänder sig även till allmänheten.

Materialet som ligger till grund för statistiken är hämtad ur stadens Sociala system. I detta system sker registreringen vid handläggningsförfarandet av ekonomiskt bistånd på stadsdelsförvaltningarna.

Kontaktpersoner på Sweco är Lena Liljeholm, tel. +46 72 530 35 10, Hanna Dalesjö, tel. +46 72 549 43 98 eller Lisa Lundström, tel. +46 72 381 77 43.

## INNEHÅLL

FÖRORD.....	1
INNEHÅLL.....	2
SAMMANFATTNING .....	3
DIAGRAM	
Hela staden.....	4
Stadsdelsförvaltningarna .....	5
Enheten för hemlösa.....	10
Boutredningsenheten.....	10
Intro Stockholm .....	10
TABELLBILAGA.....	11
VAD REDOVISAS.....	21
STADSDELSOMRÅDENAS OMFATTNING OCH FOLKMÄNGD .....	23

## SAMMANFATTNING

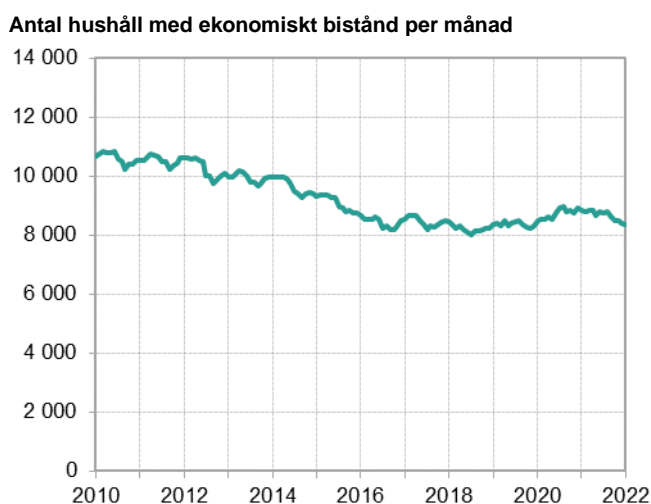
### Något minskat biståndstagande men ökad kostnad i januari

8 360 hushåll fick 83,5 mnkr i *ekonomiskt bistånd* för januari månad. Det var en minskning av antal biståndshushåll med 0,6 % jämfört med i december men en ökning av kostnaden med 0,2 %. Medelbidraget per hushåll ökade med 76 kr till 9 982 kr i januari. I ett 12-månadersperspektiv har antalet biståndshushåll minskat med 5,2 %, summa bistånd minskat med 0,6 % och medelbidraget ökade med 4,9 % jämfört med januari 2021.

I januari var 44 %, av de vuxna biståndstagarna arbetslösa. Det motsvarade 4 100 personer vilket var en minskning med 45 personer jämfört med i december. Av de arbetslösa hade en oförändrad andel, 60 %, ingen ersättning från a-kassa/alfa/aktivitetsstöd/etableringsersättning jämfört med föregående månad. Av de arbetslösa utgör de med försörjningshinder nyanländ i etablering 13 % eller 550 personer vilket är oförändrat jämfört med månaden innan. I ett 12-månaders perspektiv är antalet arbetslösa biståndstagare 11,0 % lägre än i januari 2021. Under samma period minskade antalet öppet arbetslösa i staden med 15,5 % (Arbetsförmedlingen).

2 040 personer hade bistånd på grund av att de var *sjukskrivna med läkarintyg* i januari vilket var något fler jämfört med i december. Ca 310 personer hade *sjuk- eller aktivitetsersättning*, vilket var något färre jämfört med månaden innan. Antalet personer med bistånd av *sociala/medicinska skäl* var relativt oförändrat 2 010 personer i januari.

De **preliminära uppgifterna för ekonomiskt bistånd för februari 2022** indikerar ett minskat antal biståndshushåll med 1,8 % till 8 210 (prel. uppräknat) men en ökning av kostnaden med 1,3 % till 84,6 mnkr (prel. uppräknat) jämfört med månaden innan. De förevarande uppgifterna om preliminärt bistånd för februari indikerar ett medelbidrag på ca 10 299 kronor.



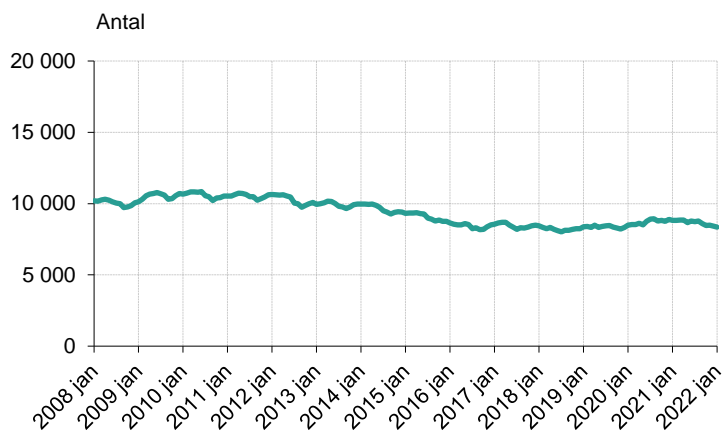
Ekonomiskt bistånd <sup>1</sup>			
	2021		2022
	Januari	December	Januari
Antal hushåll	8 822	8 408	8 361
Totalt tkr	83 919	83 292	84 456
Kr per hushåll	9 512	9 906	9 982

<sup>1</sup> Inkl. ersättning enligt LMA. Anm. Några hushåll har både ekonomiskt bistånd och ersättning enl. LMA.

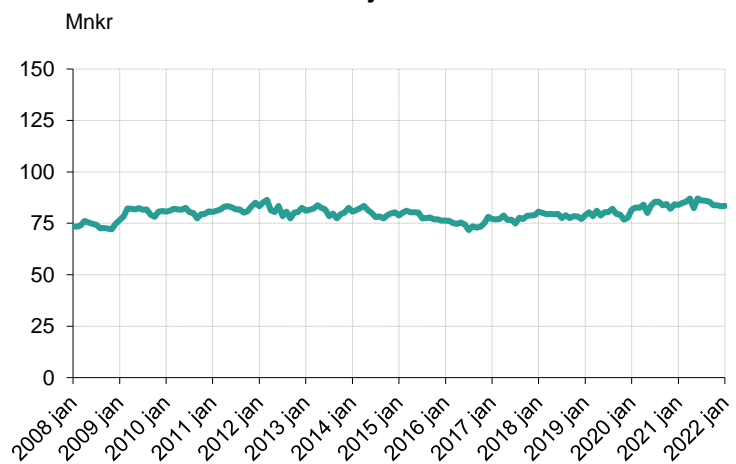
# HELA STADEN

## Ekonomiskt bistånd per månad

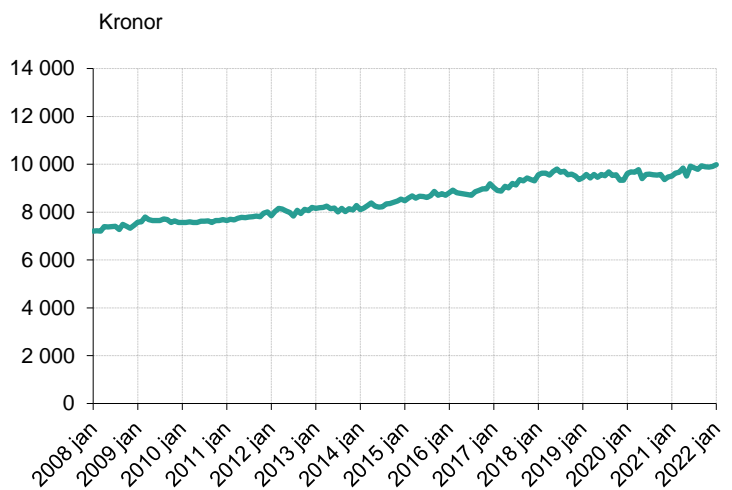
### Hushåll



### S:a utbetalt miljoner kronor



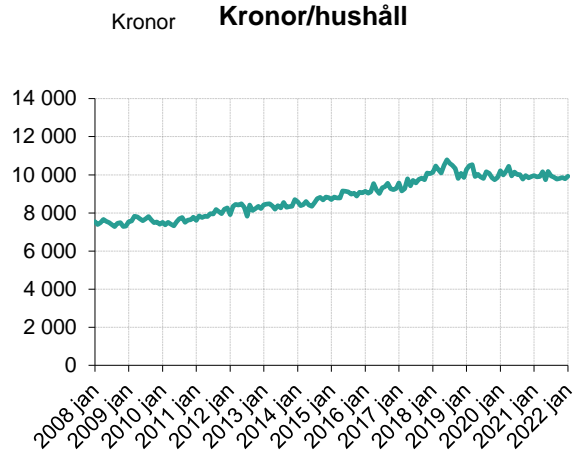
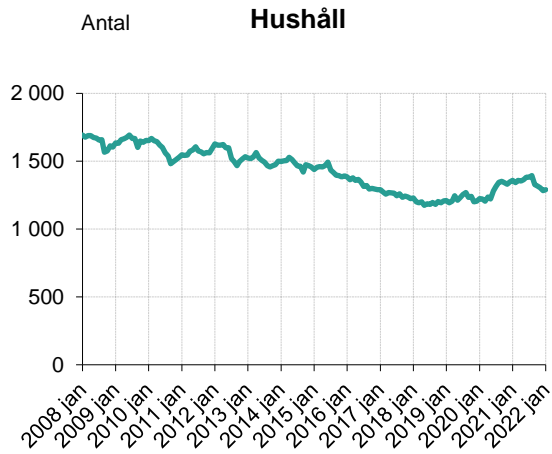
### Kronor/hushåll



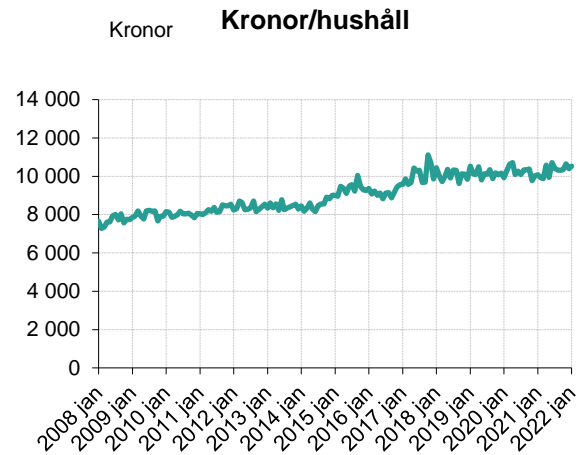
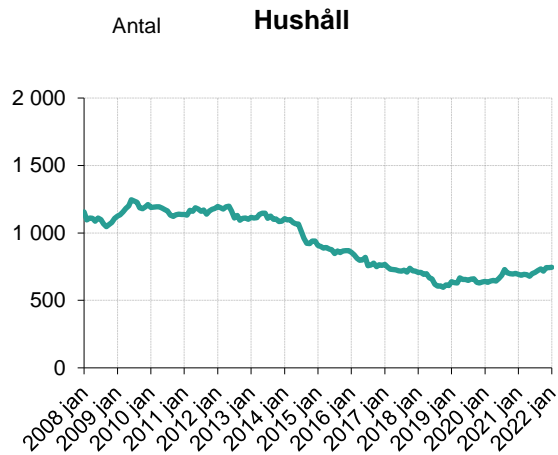
# STADSELSFÖRVALTNINGARNA

## Ekonomiskt bistånd per månad

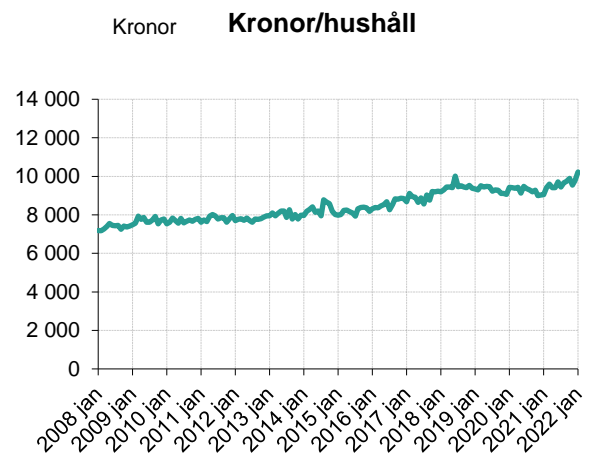
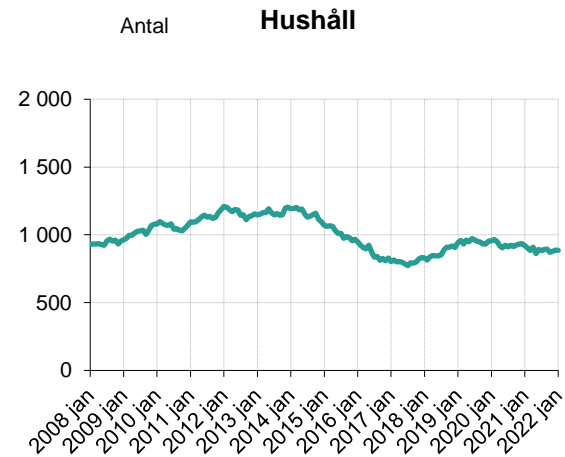
### Sdf 1 Rinkeby-Kista



### Sdf 3 Spånga-Tensta



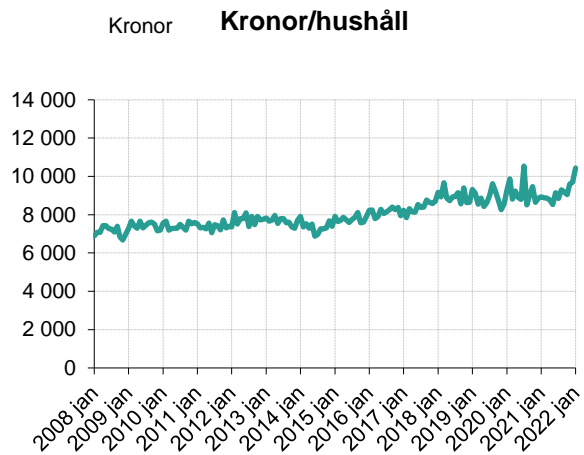
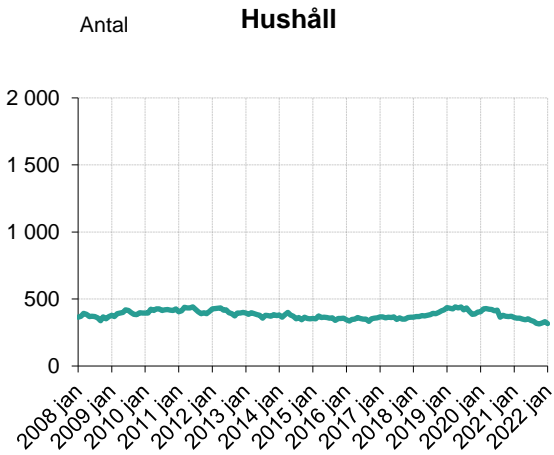
### Sdf 4 Hässelby-Vällingby



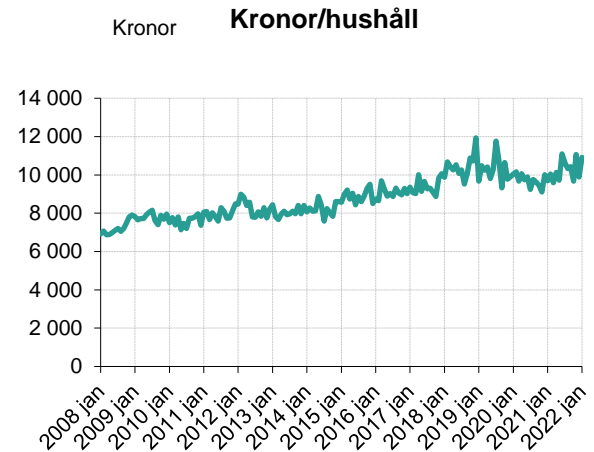
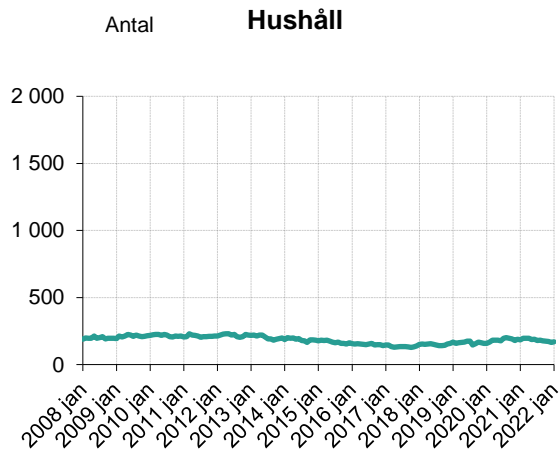
# STADSELSFÖRVALTNINGARNA

## Ekonomiskt bistånd per månad

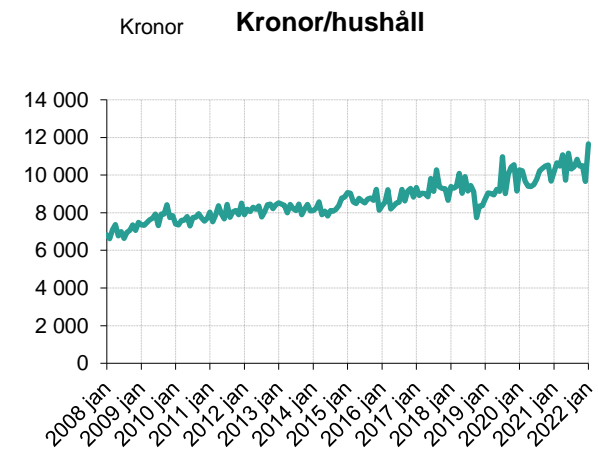
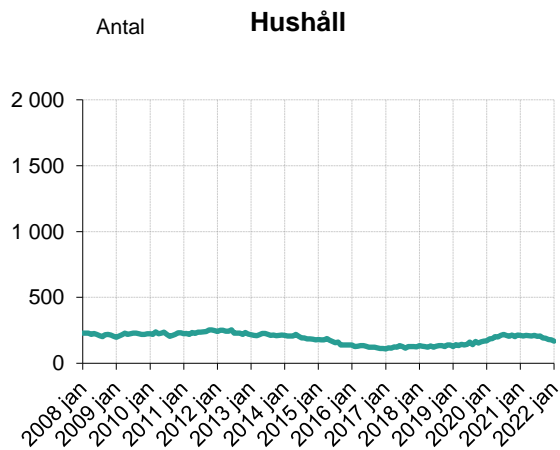
### Sdf 6 Bromma



### Sdf 8 Kungsholmen



### Sdf 9 Norrmalm

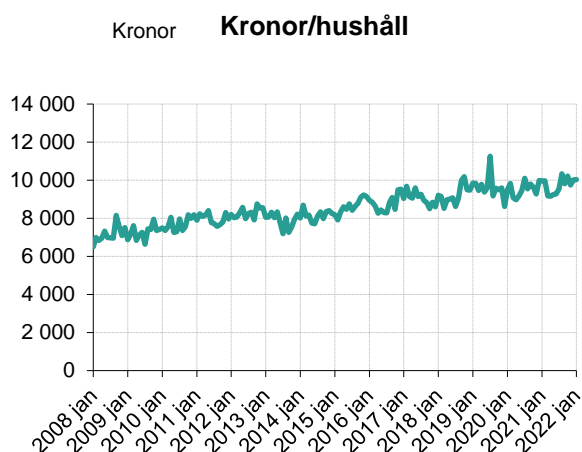
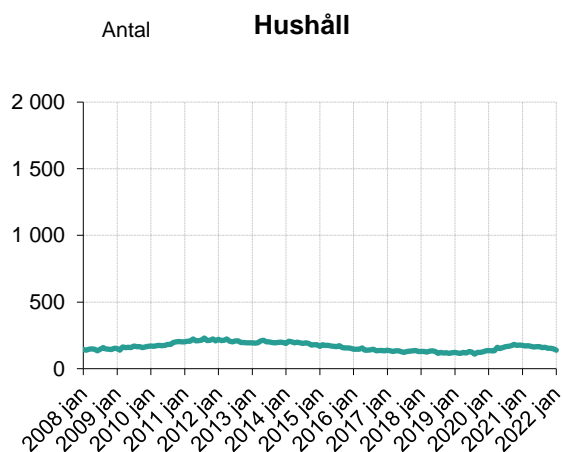




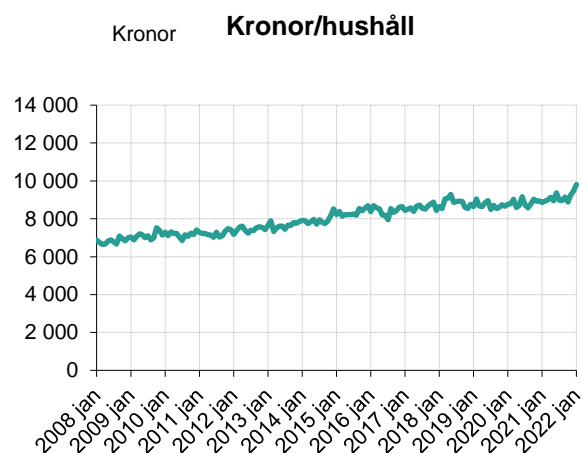
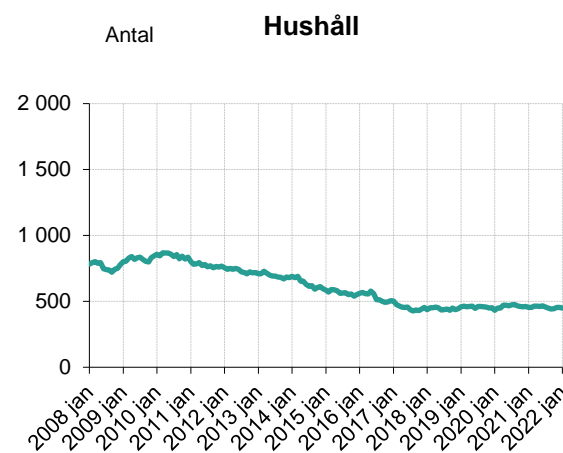
# STADSDELSFÖRVALTNINGARNA

## Ekonomiskt bistånd per månad

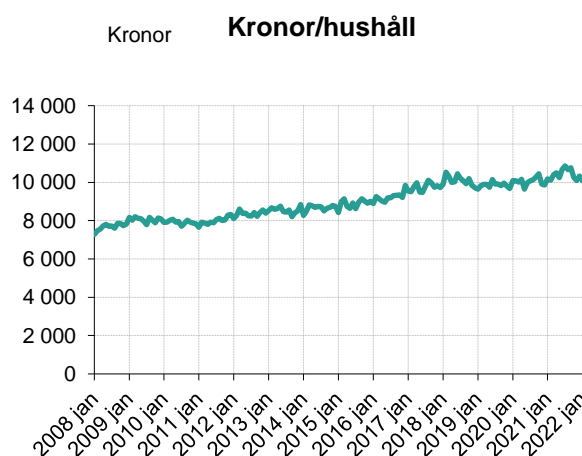
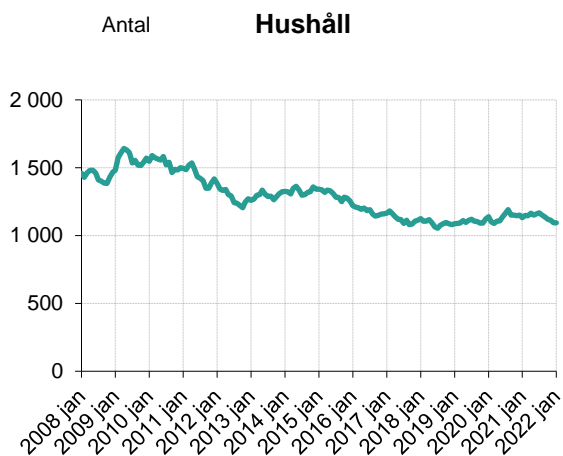
### Sdf 10 Östermalm



### Sdf 12 Södermalm



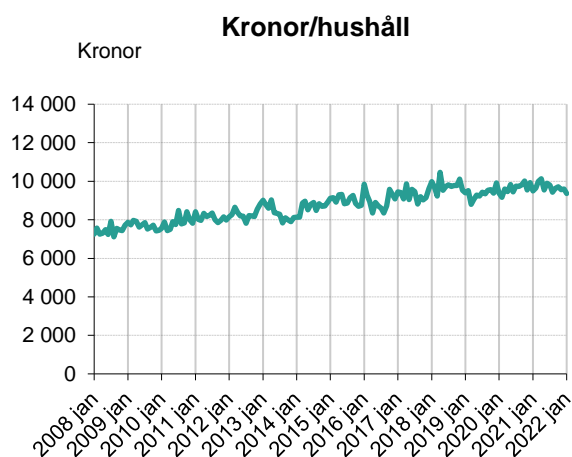
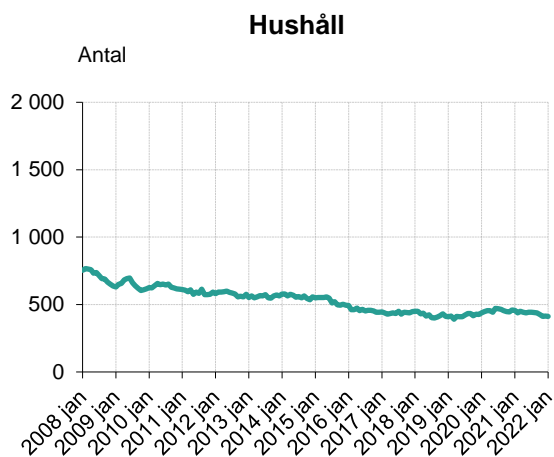
### Sdf 14 Enskede-Årsta-Vantör



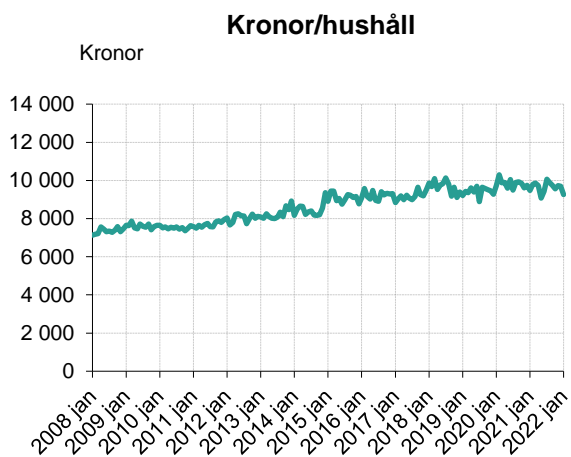
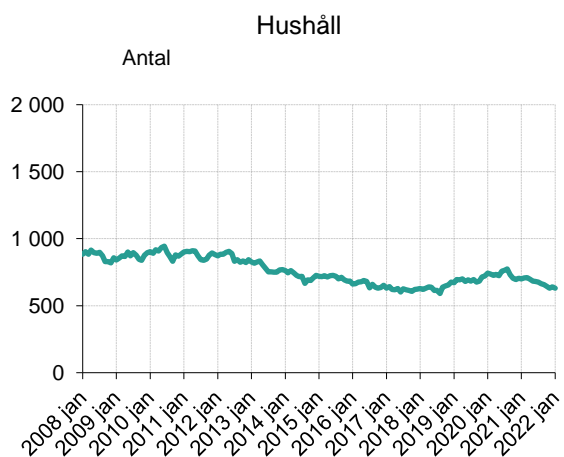
# STADSDELSFÖRVALTNINGARNA

## Ekonomiskt bistånd per månad

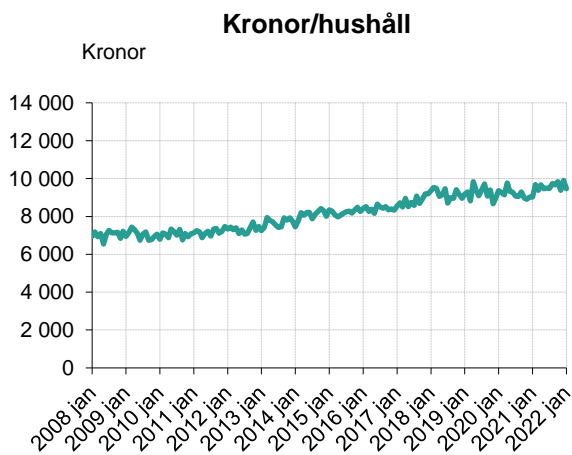
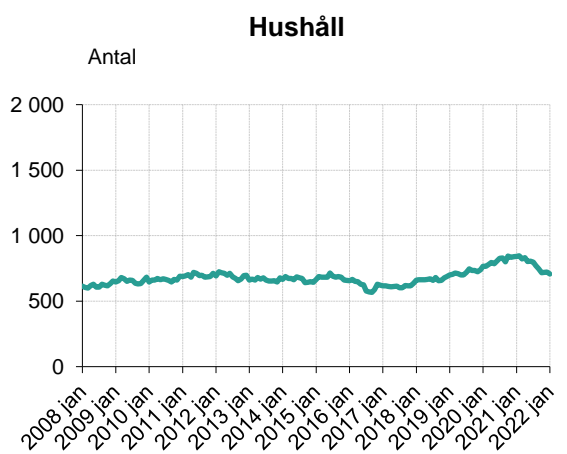
### Sdf 15 Skarpnäck



### Sdf 18 Farsta



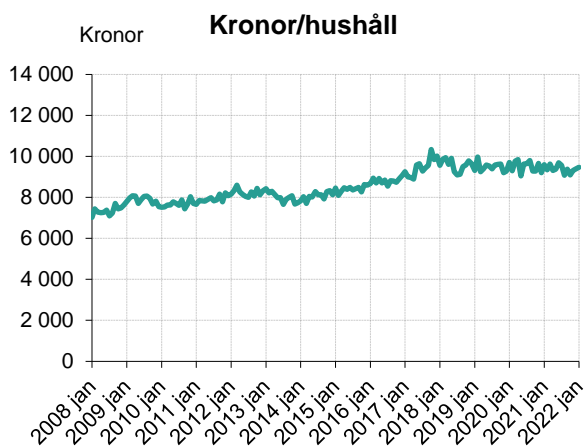
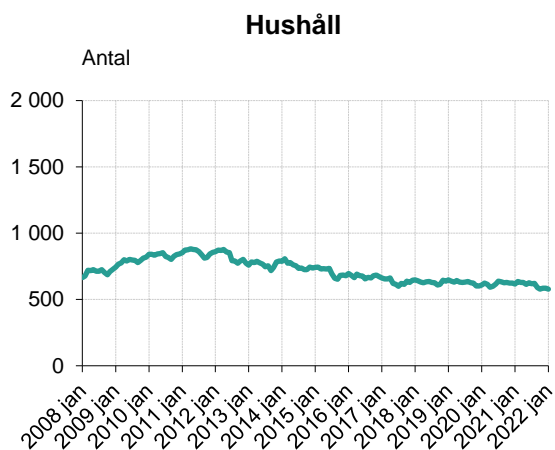
### Sdf 22 Hägersten-Älvsjö



# STADSELSFÖRVALTNINGARNA

## Ekonomiskt bistånd per månad

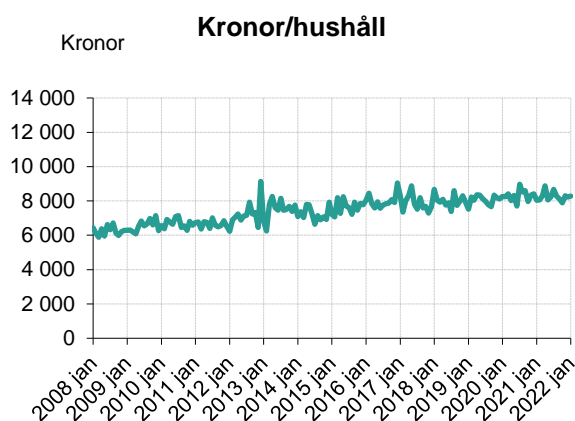
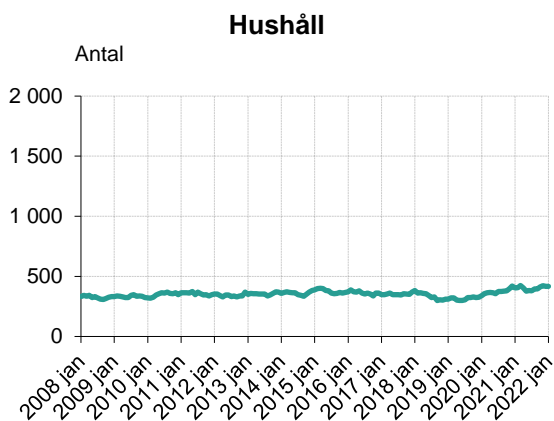
### Sdf 24 Skärholmen



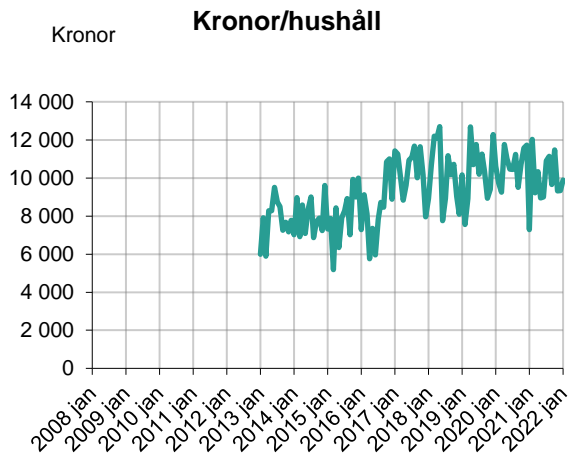
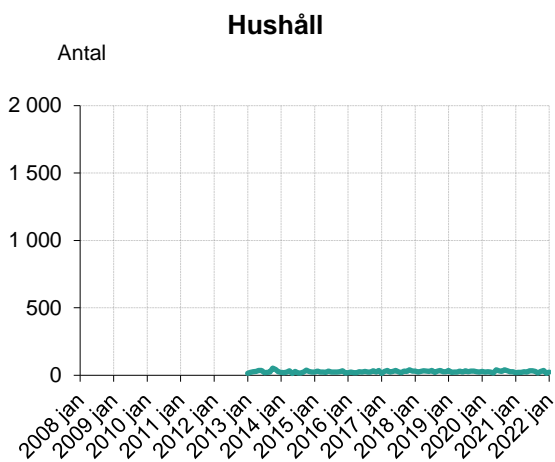
# SOCIALFÖRVALTNINGEN

## Ekonomiskt bistånd per månad

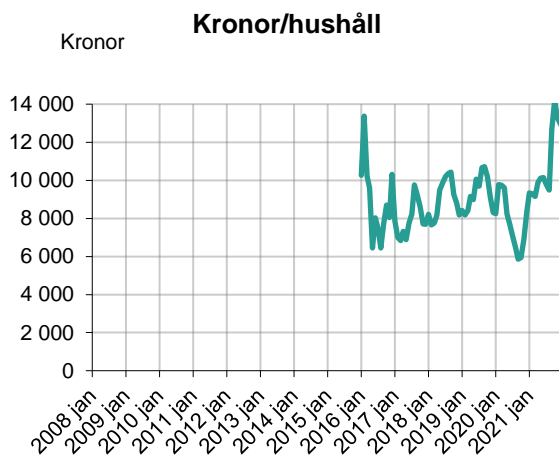
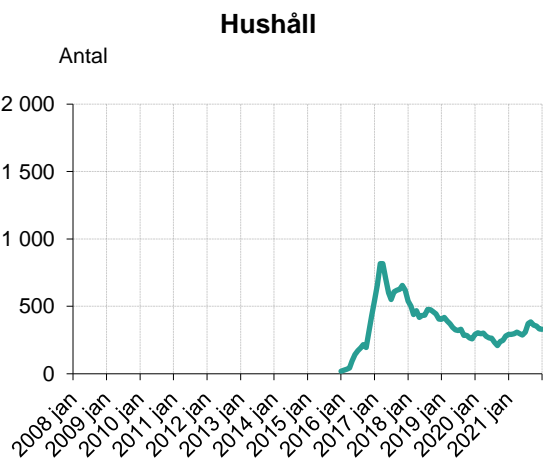
### Enheten för hemlösa



### Boutredningsenheten



### Intro Stockholm



## TABELLBILAGA

### Hela staden

Tabell 1	Antal hushåll och kostnader för ekonomiskt bistånd samt introduktionsersättning .....	12
Tabell 2	Ekonomiskt bistånd fördelat efter försörjningsstöd och övrigt ekonomiskt bistånd .....	13
Tabell 3	Hushållsstorlek .....	14
Tabell 4	Biståndstid .....	15

### Stadsdelsförvaltningarna

#### *Ekonomiskt bistånd*

Januari 2020 – januari 2022 och preliminär februari 2022

Tabell 5 A	Antal hushåll .....	16
Tabell 5 B	Summa i tkr .....	17
Tabell 5 C	Kronor per hushåll .....	18

### Hela staden

Tabell 6	Vuxna biståndstagare efter försörjningshindersgrupp .....	19
Tabell 7	Antal avslutade hushåll efter avslutsorsak .....	20

Tabell 1 Antal hushåll och kostnader för ekonomiskt bistånd<sup>1</sup>

År	Månad	Ekonomiskt bistånd <sup>1</sup>			Därav		
		Antal hushåll	Kostnad i tkr	Kronor/hushåll	Ersättning enligt LMA		
					Antal hushåll	Kostnad i tkr	Kronor/hushåll
2020	jan	8 486	81 542	9 609	8	7	851
	feb	8 537	82 649	9 681	6	17	2 803
	mar	8 534	82 472	9 664	10	10	1 025
	apr	8 612	84 125	9 768	9	27	2 995
	maj	8 516	80 034	9 398	10	12	1 185
	jun	8 749	83 778	9 576	11	12	1 110
	jul	8 917	85 534	9 592	9	7	830
	aug	8 944	85 436	9 552	9	12	1 374
	sep	8 779	83 768	9 542	5	8	1 638
	okt	8 818	84 371	9 568	7	5	722
	nov	8 758	82 023	9 365	9	18	2 035
	dec	8 900	84 254	9 467	5	15	2 950
2021	jan	8 822	83 919	9 512	8	7	932
	feb	8 811	84 816	9 626	6	14	2 317
	mar	8 839	85 454	9 668	11	12	1 123
	apr	8 844	87 055	9 843	6	19	3 165
	maj	8 658	82 356	9 512	11	9	832
	jun	8 778	87 087	9 921	11	6	582
	jul	8 742	86 117	9 851	10	17	1 699
	aug	8 779	85 878	9 782	7	6	900
	sep	8 608	85 525	9 935	9	15	1 706
	okt	8 468	83 766	9 892	5	3	573
	nov	8 485	83 830	9 880	5	4	860
	dec	8 408	83 292	9 906	6	5	894
2022	jan	<b>8 361</b>	<b>83 456</b>	<b>9 982</b>	<b>4</b>	<b>6</b>	<b>1 421</b>
	feb, prel	8 095	81 418	10 058	4	13	3 254
<b>Förändring mellan jan 2022 och ...</b>							
2021	dec	-47	164	75	-2	0	526
2021	jan	-461	-463	469	-4	-2	489
2020	jan	-125	1 914	373	-4	-1	570

<sup>1</sup> Inkl ersättning enligt LMA.

**Tabell 2 Ekonomiskt bistånd<sup>1</sup> fördelat efter försörjningsstöd (EGT) och övrigt ekonomiskt bistånd**

År	Månad	Antal hushåll					Ekonomiskt bistånd, tkr					Kronor per hushåll				
		Summa	EGT	Övrigt ekonomiskt bistånd			Summa	EGT	Övrigt ekonomiskt bistånd			Summa	EGT	Övrigt ekonomiskt bistånd		
		"netto"	Summa	Summa	Därav		Summa	Summa	Summa	Därav		"netto"	Summa	Summa	Därav	
					I komb	Enbart				I komb	Enbart				I komb	Enbart
				med norm				med norm					med norm			
2020	jan	8 486	8 229	4 141	3 884	257	81 535	71 071	10 464	8 094	2 370	9 608	8 637	2 527	2 084	9 221
	feb	8 536	8 311	4 340	4 115	225	82 633	71 690	10 943	8 980	1 963	9 680	8 626	2 521	2 182	8 724
	mar	8 532	8 309	4 461	4 238	223	82 462	71 424	11 038	9 306	1 732	9 665	8 596	2 474	2 196	7 768
	apr	8 609	8 399	4 330	4 120	210	84 098	73 348	10 750	9 115	1 635	9 769	8 733	2 483	2 212	7 786
	maj	8 514	8 308	4 085	3 879	206	80 023	70 033	9 990	8 222	1 768	9 399	8 430	2 446	2 120	8 582
	jun	8 748	8 528	4 268	4 048	220	83 766	72 975	10 791	8 908	1 882	9 575	8 557	2 528	2 201	8 556
	jul	8 915	8 693	4 329	4 107	222	85 526	74 630	10 896	9 015	1 881	9 594	8 585	2 517	2 195	8 474
	aug	8 942	8 730	4 189	3 977	212	85 424	75 408	10 016	8 273	1 743	9 553	8 638	2 391	2 080	8 222
	sep	8 777	8 591	4 189	4 003	186	83 759	73 438	10 322	8 692	1 629	9 543	8 548	2 464	2 171	8 760
	okt	8 814	8 590	4 515	4 288	227	84 366	72 776	11 590	9 819	1 771	9 572	8 472	2 567	2 290	7 800
	nov	8 756	8 567	4 459	4 270	189	82 005	71 384	10 620	9 112	1 508	9 366	8 332	2 382	2 134	7 981
	dec	8 900	8 676	4 597	4 373	224	84 239	73 040	11 198	9 222	1 977	9 465	8 419	2 436	2 109	8 824
2021	jan	8 822	8 650	4 230	4 058	172	83 911	74 629	9 283	8 124	1 159	9 512	8 628	2 194	2 002	6 737
	feb	8 811	8 583	4 391	4 163	228	84 802	74 171	10 631	8 775	1 857	9 625	8 642	2 421	2 108	8 143
	mar	8 838	8 635	4 670	4 467	203	85 441	74 539	10 902	9 222	1 680	9 668	8 632	2 335	2 065	8 275
	apr	8 842	8 651	4 619	4 428	191	87 036	76 463	10 573	8 997	1 576	9 843	8 839	2 289	2 032	8 249
	maj	8 656	8 452	4 472	4 268	204	82 347	72 733	9 613	8 045	1 568	9 513	8 605	2 150	1 885	7 687
	jun	8 777	8 567	4 679	4 469	210	87 081	75 836	11 245	9 688	1 556	9 921	8 852	2 403	2 168	7 412
	jul	8 741	8 535	4 600	4 394	206	86 100	75 013	11 087	9 262	1 824	9 850	8 789	2 410	2 108	8 857
	aug	8 778	8 546	4 343	4 111	232	85 872	76 087	9 785	8 048	1 737	9 783	8 903	2 253	1 958	7 488
	sep	8 607	8 392	4 325	4 110	215	85 509	75 487	10 023	8 510	1 513	9 935	8 995	2 317	2 070	7 037
	okt	8 467	8 241	4 558	4 332	226	83 763	73 671	10 092	8 543	1 549	9 893	8 940	2 214	1 972	6 854
	nov	8 484	8 240	4 711	4 467	244	83 826	72 374	11 452	9 649	1 803	9 880	8 783	2 431	2 160	7 391
	dec	8 407	8 189	4 631	4 413	218	83 287	72 388	10 899	9 564	1 334	9 907	8 840	2 353	2 167	6 120
2022	jan	<b>8 360</b>	<b>8 150</b>	<b>4 420</b>	<b>4 210</b>	<b>210</b>	<b>83 450</b>	<b>73 755</b>	<b>9 696</b>	<b>8 278</b>	<b>1 417</b>	<b>9 982</b>	<b>9 050</b>	<b>2 194</b>	<b>1 966</b>	<b>6 750</b>
	feb, prel	8 093	7 952	4 283	4 142	141	81 405	73 043	8 363	7 311	1 051	10 059	9 185	1 953	1 765	7 456
<b>Förändring mellan jan 2022 och ...</b>																
2021	dec	-47	-39	-211	-203	-8 0	164	1 367	-1 203	-1 286	83 0	75	210	-160	-201	630
2021	jan	-462	-500	190	152	38 0	-461	-874	413	154	259 0	470	422	-1	-36	13
2020	jan	-126	-79	279	326	-47 0	1 915	2 683	-768	184	-952 0	374	413	-333	-118	-2 472

Anm. EGT = kod 1-3.

<sup>1</sup> Exkl ersättning enligt LMA.

**Tabell 3 Hushållsstorlek för samtliga hushåll med ekonomiskt bistånd<sup>1</sup>**

År	Månad	Biståndstagare			Hushåll	Biståndstagare per hushåll
		Vuxna	Barn	Summa		
2020	jan	9 440	4 816	14 256	8 486	1,68
	feb	9 499	4 940	14 439	8 537	1,69
	mar	9 467	4 780	14 247	8 534	1,67
	apr	9 560	4 861	14 421	8 612	1,67
	maj	9 432	4 706	14 138	8 516	1,66
	jun	9 675	4 840	14 515	8 749	1,66
	jul	9 827	4 770	14 597	8 917	1,64
	aug	9 857	4 805	14 662	8 944	1,64
	sep	9 675	4 739	14 414	8 779	1,64
	okt	9 697	4 728	14 425	8 818	1,64
	nov	9 644	4 704	14 348	8 758	1,64
	dec	9 794	4 787	14 581	8 900	1,64
2021	jan	9 720	4 771	14 491	8 822	1,64
	feb	9 692	4 734	14 426	8 811	1,64
	mar	9 682	4 652	14 334	8 839	1,62
	apr	9 700	4 783	14 483	8 844	1,64
	maj	9 488	4 727	14 215	8 658	1,64
	jun	9 626	4 825	14 451	8 778	1,65
	jul	9 576	4 714	14 290	8 742	1,63
	aug	9 666	4 894	14 560	8 779	1,66
	sep	9 467	4 840	14 307	8 608	1,66
	okt	9 326	4 737	14 063	8 468	1,66
	nov	9 341	4 611	13 952	8 485	1,64
	dec	9 247	4 591	13 838	8 408	1,65
2022	<b>jan</b>	<b>9 223</b>	<b>4 719</b>	<b>13 942</b>	<b>8 361</b>	<b>1,67</b>
	<i>feb, prel</i>	8 922	4 586	13 508	8 095	1,67
<b>Förändring mellan jan 2022 och ...</b>						
2021	dec	-24	128	104	-47	0,02
2021	jan	-497	-52	-549	-461	0,02
2020	jan	-217	-97	-314	-125	-0,01

<sup>1</sup> Inkl ersättning enligt LMA.

jan



Tabell 4 Biståndstid för samtliga hushåll med ekonomiskt bistånd<sup>1</sup>

År	Månad	Bistånds- hushåll	biståndshushållen efter biståndstid de 12 <b>föregående</b> månaderna							Genomsnittlig biståndstid
			0 mån	1-2 mån	3-4 mån	5-6 mån	7-9 mån	10-11 mån	12 mån	
2020	jan	8 486	381	643	649	600	985	1 274	3 954	8,9
	feb	8 537	439	652	584	633	981	1 326	3 922	8,8
	mar	8 534	382	692	605	622	982	1 323	3 928	8,9
	apr	8 612	387	690	605	588	1 037	1 320	3 985	8,9
	maj	8 516	397	640	618	567	1 001	1 295	3 998	8,9
	jun	8 749	430	693	645	599	988	1 337	4 057	8,9
	jul	8 917	512	737	641	611	990	1 348	4 078	8,7
	aug	8 944	389	808	658	645	964	1 365	4 115	8,8
	sep	8 779	388	711	654	584	976	1 277	4 189	8,9
	okt	8 818	415	652	672	628	970	1 264	4 217	8,9
	nov	8 758	403	660	628	594	948	1 282	4 243	9,0
	dec	8 900	421	715	577	612	992	1 297	4 286	8,9
2021	jan	8 822	337	709	591	581	971	1 313	4 320	9,1
	feb	8 811	387	641	631	539	972	1 288	4 353	9,1
	mar	8 839	381	655	668	540	951	1 304	4 340	9,0
	apr	8 844	349	607	597	594	978	1 324	4 395	9,2
	maj	8 658	338	559	537	604	904	1 301	4 415	9,3
	jun	8 778	336	584	573	557	946	1 296	4 486	9,3
	jul	8 742	366	572	558	540	944	1 277	4 485	9,2
	aug	8 779	409	599	550	561	911	1 261	4 488	9,2
	sep	8 608	313	641	525	531	860	1 258	4 480	9,3
	okt	8 468	317	617	492	496	845	1 232	4 469	9,3
	nov	8 485	327	520	590	512	870	1 171	4 495	9,3
	dec	8 408	333	517	551	497	850	1 162	4 498	9,4
2022	jan	<b>8 361</b>	<b>228</b>	<b>528</b>	<b>481</b>	<b>571</b>	<b>866</b>	<b>1 229</b>	<b>4 458</b>	<b>9,5</b>
	feb, prel	8 095	226	444	438	544	849	1 163	4 431	9,6
<b>Förändring mellan jan 2022 och ...</b>										
2021	dec	-47	-105	11	-70	74	16	67	-40	0,1
2021	jan	-461	-109	-181	-110	-10	-105	-84	138	0,4
2020	jan	-125	-153	-115	-168	-29	-119	-45	504	0,6

<sup>1</sup> Inkl ersättning enligt LMA.

Tabell 5 A Antal hushåll med ekonomiskt bistånd<sup>1</sup> fördelade efter stadsdelsförvaltning

		Stadsdelsförvaltning / enhet																
År	Månad	Rinkeby- Kista	Spånga- Tensta	Hässelby- Vällingby	Bromma	Kungs- holmen	Norr- malm	Öster- mlm	Söder- malm	Enskede- Årsta- Vantör	Skarp- näck	Farsta	Hägerst en- Älvsjö	Skär- holmen	Enh. för hemlösa	Boutred- nings- enheten	Intro Sthlm	Summa
2020	jan	1 224	641	956	405	159	171	137	433	1 140	438	744	767	610	341	28	292	8 486
	feb	1 223	633	965	426	167	185	134	448	1 101	447	735	765	623	357	24	304	8 537
	mar	1 206	643	952	428	181	187	135	448	1 090	455	726	781	613	365	26	298	8 534
	apr	1 236	647	918	424	181	202	160	470	1 107	455	734	796	592	366	23	301	8 612
	maj	1 222	643	904	422	182	199	150	472	1 109	443	725	786	599	365	18	277	8 516
	jun	1 281	663	922	412	178	211	158	467	1 139	472	758	808	617	357	41	265	8 749
	jul	1 314	686	911	417	196	218	166	473	1 163	470	765	827	639	375	33	264	8 917
	aug	1 344	728	923	365	200	212	167	477	1 191	465	773	830	634	374	29	232	8 944
	sep	1 352	705	914	378	195	204	173	466	1 152	455	730	801	627	378	40	209	8 779
	okt	1 342	698	925	372	191	214	182	462	1 152	448	704	844	628	381	34	241	8 818
	nov	1 330	695	932	369	179	202	174	459	1 146	446	695	834	623	399	27	248	8 758
	dec	1 346	700	935	372	188	214	178	461	1 152	459	705	839	624	420	27	280	8 900
2021	jan	1 358	693	921	361	185	211	175	454	1 131	456	701	842	617	405	19	293	8 822
	feb	1 343	686	901	356	197	208	169	454	1 149	437	708	846	636	406	22	293	8 811
	mar	1 360	694	885	357	197	212	173	464	1 145	449	710	823	629	424	21	296	8 839
	apr	1 353	692	909	350	196	209	168	463	1 165	443	697	832	628	404	26	309	8 844
	maj	1 363	680	862	345	186	208	164	462	1 151	439	683	802	615	378	24	296	8 658
	jun	1 382	699	892	353	189	213	166	466	1 161	443	680	806	625	382	33	288	8 778
	jul	1 383	707	882	341	180	205	165	456	1 168	444	675	797	619	379	33	308	8 742
	aug	1 394	722	892	333	183	207	157	450	1 150	441	665	770	620	395	28	372	8 779
	sep	1 329	734	895	318	177	192	160	441	1 136	437	657	746	590	395	17	384	8 608
	okt	1 316	716	872	314	174	190	154	445	1 120	427	645	716	578	411	29	361	8 468
	nov	1 304	744	879	322	173	180	154	453	1 112	413	632	720	586	422	37	354	8 485
	dec	1 283	743	888	330	166	177	149	453	1 094	415	640	722	585	416	15	332	8 408
2022	jan	<b>1 291</b>	<b>746</b>	<b>885</b>	<b>317</b>	<b>171</b>	<b>168</b>	<b>140</b>	<b>448</b>	<b>1 094</b>	<b>412</b>	<b>631</b>	<b>708</b>	<b>578</b>	<b>418</b>	<b>23</b>	<b>331</b>	<b>8 361</b>
	feb, prel	1 237	714	857	316	160	159	141	433	1 047	403	627	704	579	391	19	308	8 095
<b>Förändring mellan jan 2022 och ...</b>																		
2021	dec	8	3	-3	-13	5	-9	-9	-5	0	-3	-9	-14	-7	2	8	-1	-47
2021	jan	-67	53	-36	-44	-14	-43	-35	-6	-37	-44	-70	-134	-39	13	4	38	-461
2020	jan	67	105	-71	-88	12	-3	3	15	-46	-26	-113	-59	-32	77	-5	39	-125

<sup>1</sup> Inkl ersättning enligt LMA.

Tabell 5 B Summa ekonomiskt bistånd<sup>1</sup>, tkr, fördelade efter stadsdelsförvaltning

		Stadsdelsförvaltning / enhet																
År	Månad	Rinkeby- Kista	Spånga- Tensta	Hässelby- Vällingby	Bromma	Kungs- holmen	Norr- malm	Öster- mlm	Söder- malm	Enskede- Årsta- Vantör	Skarp- näck	Farsta	Hägerste n-Ålvsjö	Skär- holmen	Enh. för hemlösa	Boutred- nings- enheten	Intro Sthlm	Summa
2020	jan	12 499	6 364	9 008	3 760	1 597	1 756	1 300	3 793	11 496	4 110	7 233	7 182	5 917	2 820	297	2 410	81 542
	feb	12 225	6 511	9 088	4 201	1 697	1 891	1 317	3 945	11 085	4 099	7 568	7 081	5 794	2 942	234	2 972	82 649
	mar	12 302	6 830	8 932	3 774	1 752	1 807	1 226	4 046	10 913	4 371	7 171	7 142	5 990	3 072	241	2 903	82 472
	apr	12 900	6 931	8 659	3 918	1 819	1 899	1 435	4 042	11 251	4 305	7 262	7 779	5 829	2 933	270	2 893	84 125
	maj	12 142	6 491	8 251	3 754	1 772	1 869	1 377	4 113	10 692	4 354	6 955	7 325	5 419	3 039	198	2 283	80 034
	jun	12 987	6 798	8 734	3 625	1 761	2 001	1 495	4 281	11 364	4 461	7 618	7 493	5 945	2 752	429	2 035	83 778
	jul	13 147	6 924	8 522	4 395	1 810	2 131	1 677	4 133	11 716	4 584	7 256	7 506	6 161	3 366	345	1 862	85 534
	aug	13 458	7 515	8 580	3 110	1 951	2 168	1 593	4 094	12 051	4 527	7 651	7 517	6 210	3 187	326	1 498	85 436
	sep	13 219	7 296	8 404	3 413	1 876	2 114	1 694	4 090	11 832	4 467	7 243	7 444	5 819	3 254	380	1 224	83 768
	okt	13 368	7 239	8 580	3 525	1 808	2 242	1 753	4 174	12 031	4 489	6 927	7 566	5 836	3 038	364	1 432	84 371
	nov	13 097	6 790	8 381	3 191	1 631	2 128	1 613	4 102	11 349	4 259	6 682	7 431	6 018	3 324	312	1 715	82 023
	dec	13 343	7 019	8 445	3 298	1 881	2 071	1 778	4 128	11 353	4 561	6 872	7 575	5 746	3 532	316	2 336	84 254
2021	jan	13 516	6 987	8 335	3 227	1 792	2 148	1 744	4 025	11 518	4 331	6 642	7 600	5 922	3 254	138	2 736	83 919
	feb	13 288	6 807	8 475	3 161	1 977	2 215	1 684	4 056	11 614	4 213	6 931	8 197	5 944	3 269	265	2 720	84 816
	mar	13 477	6 855	8 487	3 165	1 890	2 223	1 587	4 173	11 907	4 487	7 001	7 723	6 061	3 519	194	2 707	85 454
	apr	13 751	7 320	8 558	3 070	1 985	2 316	1 537	4 233	12 216	4 487	6 775	8 040	5 853	3 588	268	3 056	87 055
	maj	13 270	6 765	8 107	2 945	1 809	2 025	1 515	4 134	11 783	4 189	6 203	7 586	5 768	3 050	215	2 991	82 356
	jun	14 060	7 492	8 661	3 228	2 095	2 378	1 540	4 371	12 397	4 387	6 407	7 649	6 057	3 146	297	2 921	87 087
	jul	13 755	7 365	8 326	3 016	1 914	2 117	1 575	4 094	12 680	4 346	6 793	7 551	5 923	3 291	360	3 010	86 117
	aug	13 758	7 452	8 616	3 097	1 890	2 164	1 622	4 035	12 257	4 162	6 584	7 497	5 630	3 274	312	3 528	85 878
	sep	12 987	7 562	8 720	2 918	1 846	2 082	1 571	4 036	12 224	4 206	6 407	7 205	5 531	3 204	164	4 862	85 525
	okt	12 903	7 402	8 628	2 842	1 684	1 992	1 575	3 950	11 482	4 149	6 170	7 041	5 256	3 240	333	5 121	83 766
	nov	12 850	7 924	8 386	3 089	1 914	1 890	1 501	4 197	11 220	3 949	6 151	6 751	5 455	3 506	345	4 701	83 830
	dec	12 569	7 721	8 677	3 200	1 641	1 709	1 493	4 280	11 304	3 981	6 207	7 148	5 498	3 426	140	4 297	83 292
2022	jan	<b>12 820</b>	<b>7 855</b>	<b>9 047</b>	<b>3 308</b>	<b>1 866</b>	<b>1 958</b>	<b>1 405</b>	<b>4 395</b>	<b>11 029</b>	<b>3 858</b>	<b>5 844</b>	<b>6 703</b>	<b>5 472</b>	<b>3 463</b>	<b>228</b>	<b>4 204</b>	<b>83 456</b>
	feb, prel	12 471	7 260	8 417	3 269	1 778	1 793	1 352	4 156	11 323	3 746	6 184	6 992	5 709	2 838	220	3 910	81 418
<b>Förändring mellan jan 2022 och ...</b>																		
2021	dec	252	134	370	108	225	249	-88	115	-275	-124	-362	-445	-26	37	87	-93	164
2021	jan	-696	868	712	81	74	-190	-338	369	-489	-474	-798	-898	-450	209	89	1 468	-463
2020	jan	322	1 491	39	-452	269	202	106	601	-467	-253	-1 389	-479	-445	643	-69	1 795	1 914

<sup>1</sup> Inkl ersättning enligt LMA.

Tabell 5 C Ekonomiskt bistånd<sup>1</sup> per hushåll, kr, fördelade efter stadsdelsförvaltning

År	Månad	Stadsdelsförvaltning / enhet															Summa	
		Rinkeby-Kista	Spånga-Tensta	Hässelby-Vällingby	Bromma	Kungsholmen	Norrmalm	Östermalm	Södermalm	Enskede-Årsta-Vantör	Skarpnäck	Farsta	Hägersten-Ålvsjö	Skärholmen	Enh. för hemlösa	Boutrednings-enheten		Intro Sthlm
2020	jan	10 211	9 929	9 422	9 283	10 043	10 270	9 488	8 760	10 084	9 384	9 722	9 363	9 700	8 271	10 607	8 253	9 609
	feb	9 996	10 286	9 418	9 862	10 161	10 221	9 825	8 805	10 068	9 169	10 296	9 256	9 301	8 242	9 741	9 777	9 681
	mar	10 201	10 622	9 383	8 817	9 681	9 662	9 079	9 032	10 012	9 606	9 878	9 145	9 772	8 416	9 251	9 742	9 664
	apr	10 437	10 712	9 433	9 240	10 052	9 400	8 972	8 600	10 163	9 461	9 894	9 772	9 846	8 014	11 760	9 612	9 768
	maj	9 936	10 095	9 127	8 895	9 739	9 390	9 181	8 714	9 641	9 828	9 593	9 319	9 047	8 327	11 017	8 241	9 398
	juni	10 138	10 253	9 472	8 798	9 895	9 485	9 460	9 168	9 977	9 452	10 050	9 273	9 635	7 710	10 463	7 678	9 576
	juli	10 006	10 094	9 354	10 539	9 237	9 774	10 101	8 737	10 074	9 753	9 485	9 076	9 641	8 975	10 441	7 054	9 592
	aug	10 013	10 323	9 296	8 520	9 755	10 226	9 540	8 583	10 118	9 736	9 897	9 057	9 795	8 521	11 235	6 457	9 552
	sep	9 778	10 348	9 195	9 028	9 619	10 365	9 792	8 776	10 271	9 818	9 922	9 293	9 280	8 608	9 511	5 858	9 542
	okt	9 961	10 371	9 276	9 475	9 464	10 478	9 631	9 036	10 443	10 020	9 840	8 964	9 293	7 974	10 710	5 941	9 568
	nov	9 847	9 770	8 992	8 646	9 112	10 535	9 272	8 936	9 903	9 549	9 614	8 911	9 660	8 331	11 572	6 917	9 365
	dec	9 913	10 028	9 032	8 867	10 006	9 676	9 989	8 954	9 855	9 936	9 747	9 028	9 208	8 409	11 720	8 343	9 467
2021	jan	9 953	10 083	9 050	8 939	9 688	10 182	9 964	8 866	10 184	9 498	9 475	9 027	9 599	8 035	7 288	9 339	9 512
	feb	9 894	9 922	9 406	8 879	10 035	10 650	9 966	8 933	10 108	9 641	9 789	9 690	9 346	8 052	12 027	9 284	9 626
	mar	9 909	9 878	9 590	8 864	9 593	10 484	9 171	8 993	10 399	9 994	9 860	9 384	9 636	8 300	9 223	9 146	9 668
	apr	10 163	10 579	9 415	8 773	10 129	11 083	9 151	9 142	10 486	10 128	9 720	9 664	9 320	8 881	10 323	9 890	9 843
	maj	9 736	9 949	9 404	8 537	9 726	9 735	9 239	8 949	10 237	9 543	9 081	9 459	9 379	8 068	8 950	10 106	9 512
	jun	10 174	10 718	9 710	9 144	11 087	11 163	9 279	9 379	10 678	9 903	9 423	9 490	9 691	8 235	9 003	10 141	9 921
	jul	9 946	10 417	9 440	8 844	10 631	10 329	9 548	8 979	10 856	9 789	10 063	9 475	9 569	8 683	10 900	9 773	9 851
	aug	9 870	10 322	9 660	9 301	10 329	10 452	10 331	8 966	10 658	9 439	9 901	9 736	9 081	8 288	11 133	9 483	9 782
	sep	9 772	10 303	9 742	9 177	10 429	10 842	9 819	9 152	10 761	9 625	9 752	9 658	9 374	8 111	9 656	12 661	9 935
	okt	9 805	10 338	9 895	9 049	9 677	10 485	10 225	8 876	10 252	9 716	9 566	9 833	9 094	7 883	11 469	14 184	9 892
	nov	9 854	10 651	9 540	9 594	11 064	10 503	9 747	9 264	10 090	9 563	9 733	9 377	9 310	8 308	9 328	13 279	9 880
	dec	9 796	10 391	9 772	9 696	9 888	9 655	10 020	9 448	10 333	9 594	9 698	9 900	9 399	8 236	9 345	12 944	9 906
2022	jan	<b>9 930</b>	<b>10 530</b>	<b>10 222</b>	<b>10 436</b>	<b>10 912</b>	<b>11 656</b>	<b>10 039</b>	<b>9 809</b>	<b>10 081</b>	<b>9 363</b>	<b>9 262</b>	<b>9 467</b>	<b>9 467</b>	<b>8 285</b>	<b>9 894</b>	<b>12 702</b>	<b>9 982</b>
	feb, prel	10 081	10 169	9 821	10 344	11 114	11 279	9 586	9 598	10 815	9 296	9 863	9 932	9 859	7 258	11 575	12 696	10 058
<b>Förändring mellan jan 2022 och ...</b>																		
2021	dec	134	138	451	740	1 024	2 001	19	361	-252	-230	-436	-433	69	49	550	-242	75
2021	jan	-23	447	1 172	1 497	1 225	1 475	75	943	-103	-135	-213	441	-131	250	2 606	3 363	469
2020	jan	-281	601	800	1 152	869	1 386	551	1 049	-3	-21	-460	104	-233	14	-712	4 449	373

<sup>1</sup> Inkl ersättning enligt LMA.

Tabell 6 Vuxna biståndstagare med ekonomiskt bistånd<sup>1</sup> fördelade efter försörjningshindersgrupp

År	Månad	Försörjningshindersgrupp									Summa
		Arbetslös <sup>2</sup>	Sjukskriven med läkarintyg <sup>3</sup>	Sjuk- eller aktivitetsersättning <sup>4</sup>	Pensionär <sup>5</sup>	Arbetshinder, sociala skäl	Vård av barn <sup>6</sup>	Arbetar deltid, ofrivilligt	Arbetar heltid	Övriga <sup>7</sup>	
2020	jan	4 258	2 094	393	71	1 829	288	183	82	242	9 440
	feb	4 313	2 105	415	82	1 823	297	169	75	220	9 499
	mar	4 296	2 119	371	81	1 840	268	165	76	251	9 467
	apr	4 387	2 102	360	72	1 862	271	167	93	246	9 560
	maj	4 341	2 082	367	55	1 863	254	166	54	250	9 432
	jun	4 539	2 110	366	66	1 858	265	131	61	279	9 675
	jul	4 684	2 125	343	61	1 852	257	147	69	289	9 827
	aug	4 743	2 111	347	63	1 842	256	145	68	282	9 857
	sep	4 600	2 114	345	73	1 838	230	138	74	263	9 675
	okt	4 602	2 105	344	82	1 864	217	174	66	243	9 697
	nov	4 567	2 087	349	74	1 895	235	160	83	194	9 644
	dec	4 600	2 124	332	76	1 952	246	161	107	196	9 794
2021	jan	4 609	2 104	347	67	1 923	260	155	78	177	9 720
	feb	4 594	2 067	359	64	1 968	243	143	80	174	9 692
	mar	4 603	2 068	346	57	1 997	231	129	75	176	9 682
	apr	4 623	2 079	342	56	1 963	225	145	93	174	9 700
	maj	4 471	2 039	357	54	1 964	230	124	83	166	9 488
	jun	4 477	2 093	369	57	1 953	250	155	96	176	9 626
	jul	4 448	2 070	353	50	1 952	251	150	119	183	9 576
	aug	4 520	2 076	363	43	1 958	282	157	102	165	9 666
	sep	4 345	2 041	363	47	1 977	299	156	88	151	9 467
	okt	4 203	2 028	338	62	2 001	299	168	95	132	9 326
	nov	4 203	2 025	335	62	2 015	301	158	107	135	9 341
	dec	4 149	2 024	352	55	2 009	286	149	106	117	9 247
2022	jan	<b>4 103</b>	<b>2 042</b>	<b>337</b>	<b>53</b>	<b>2 008</b>	<b>298</b>	<b>158</b>	<b>103</b>	<b>121</b>	<b>9 223</b>
	feb, prel	3 963	2 035	318	51	1 929	287	133	98	108	8 922
<b>Förändring mellan jan 2022 och ...</b>											
2021	dec	-46	18	-15	-2	-1	12	9	-3	4	-24
2021	jan	-506	-62	-10	-14	85	38	3	25	-56	-497
2020	jan	-155	-52	-56	-18	179	10	-25	21	-121	-217

<sup>1</sup> Inkl ersättning enligt LMA.

<sup>2</sup> **Arbetslös**: Kod 1 och 5 Arbetslös med otillr ersätnn A-kassa/Alfa respektive från AF. Kod 2 och 3 utan ersättning - saknar eller i aktivitet. Kod 13 väntar ersätnn A-kassa/Alfa. Kod 45, 43 och 41 Nyanländ som väntar eller har 25 - 100 % etableringsersättning. Kod 47 nyanländ ungdom i gymnasiet - ej ensamkommande.

<sup>3</sup> **Sjukskriven med läkarintyg**: Kod 25, 7 och 6 Väntar på, har otillräcklig eller ingen sjukpenning. Kod 24 Indragen ersätnn/utförsäkrad från FK

<sup>4</sup> **Sjuk- eller aktivitetsersättning**: Kod 26 och 9 Väntar eller har otillräcklig aktivitetsers. Kod 42 Nyanländ m 0-24 % etableringsersättning

<sup>5</sup> **Pensionär**: Kod 46 och 16 Väntar eller har otillräcklig/ingen pension/äldreförsörjningsstöd

<sup>6</sup> **Vård av barn**: Kod 27 och 8 Väntar eller otillräcklig föräldrapenning. Kod 17 Sökt och väntar barnomsorg.

<sup>7</sup> **Övriga**: Kod 19 fotboja. Kod 22 Utan försörjningshinder - har inkomst över norm. Kod 44 Ensamkommande ungdom. Kod 40 Utlänning med ersättning enligt LMA

Tabell 7 Antal avslutade<sup>1</sup> hushåll (som haft ekonomiskt bistånd<sup>2</sup> senaste utredningen) fördelade efter avslutsorsak

År	Månad	Avslutsorsak														Summa
		Börjat arbeta	Börjat studera	Beviljats sjukers., tidsbegr. sjuk-/aktivitets ers.	Beviljats pension/ äldreförs örjningsst öd	Beviljat s A-kassa /Alfa/aktivitetss töd	Beviljats annan ersättnin g	Engångs ansökan, är självför-sörjande	Flyttat från stads-delen	Krimi nalvä rd	Avliden	Intro Sthlm-Beviljats etablerin g	Intro Sthlm-Ärende ansvar övergår till stad-sdel	Intro Sthlm- Etableri ngsp. avsluta d	Okänt felkod +	
2020	jan	81	34	15	19	6	16	60	89	..	15	..	..	..	83	426
	feb	68	31	8	7	..	16	62	86	..	10	..	..	..	73	375
	mar	65	30	20	12	5	14	45	97	..	13	5	5	..	83	397
	apr	78	20	8	12	..	16	52	62	..	13	..	5	..	69	341
	maj	83	16	11	13	5	10	34	82	..	14	..	..	..	52	331
	jun	80	13	10	16	..	20	37	93	6	14	6	..	..	79	381
	jul	73	15	16	18	11	11	33	95	..	13	..	5	..	91	388
	aug	71	33	16	15	8	12	44	69	5	8	..	..	..	69	357
	sep	69	56	12	15	8	17	66	88	..	27	..	..	..	100	469
	okt	85	73	18	15	6	28	82	115	..	18	..	..	..	121	570
	nov	70	65	13	9	6	16	52	98	7	9	..	10	..	75	433
	dec	74	37	11	16	7	16	67	83	7	6	..	..	..	76	407
2021	jan	71	27	9	12	9	14	89	84	6	5	..	..	6	84	422
	feb	74	40	8	16	9	13	39	73	5	12	..	5	..	85	386
	mar	94	44	11	24	9	21	46	99	7	11	..	..	8	82	459
	apr	68	22	11	27	9	12	36	86	5 ..	..	..	7	6	80	376
	maj	74	27	10	5	8	15	54	89	7	7	..	..	6	69	378
	jun	73	21	13	13	11	16	73	96	..	9	..	..	..	109	444
	jul	74	13	10	9	9	13	54	90	..	6	..	7	..	71	362
	aug	87	23	10	15	..	8	52	77	..	7	5	7	8	93	396
	sep	124	51	18	19	..	18	57	93	5	8	..	..	..	114	518
	okt	90	29	12	10	7	14	51	76	..	9	..	11	..	84	401
	nov	111	44	7	10	6	24	87	90	6	14	0	13	0	93	505
	dec	92	40	14	22	..	17	63	73	..	9	..	..	..	81	427
2022	jan	109	23	12	8	..	15	51	76	6	5	..	5	..	68	386
<b>Förändring mellan jan 2022 och ...</b>																
2021	dec	17	-17	-2	-14	..	-2	-12	3	..	-4	..	..	..	-13	-41
2021	jan	38	-4	3	-4	..	1	-38	-8	0	0	..	..	..	-16	-36
2020	jan	28	-11	-3	-11	..	-1	-9	-13	..	-10	..	..	..	-15	-40

Anm. En förändring som tillkommit är att statistik som endast omfattar ett fåtal individer prickas av sekretesskäl. Celler med färre än fem observationer prickas. För att undvika att det skall gå att räkna fram antalet personer baklänges via summorna så kan även celler med fler än fem personer prickas. Prickningen görs av hänsyn för de enskildas integritet.

<sup>1</sup> Med avslutade hushåll räknas endast de hushåll som haft bistånd någon gång under den utredning som avslutats. Hushåll som endast haft en öppen utredning utan beslut endast beslut om avslag räknas inte här. Observera att hushållet kan ha haft sitt senaste bistånd avslutsmånaden, månaden innan eller någon tidigare månad.

<sup>2</sup> Inkl ersättning enligt LMA.

## VAD REDOVISAS

Det ekonomiska bistånd (inkl ersättning enligt LMA) som redovisas i denna rapportserie månadsvis är utbetalningar som registreras i modulen för Ekonomiskt bistånd i Sociala system.

### Avseendemånad

Utbetalningarna redovisas för **den månad de avser**. Bistånd till räkningar avseende terapi, hotellkostnader mm kan påföras retroaktivt upp till en månad. Även en försenad utbetalning av uppehälle för månaden innan påförs retroaktivt den månaden det avsåg. Av denna anledning görs det ordinarie statistikuttaget först en månad efter den redovisade månadens slut.

I månadsrapporten redovisas också preliminära utbetalningar avseende den senaste aktuella månaden. Det preliminära statistikuttaget tas direkt den aktuella månaden avslutats. Dessa preliminära uppgifter läggs in kursiverade i alla tidsserier. De preliminära uppgifterna uppdateras vid det ordinarie statistikuttaget.

### Bidragsformer

Det **ekonomiska biståndet** ges i form av försörjningsstöd och bistånd för livsföring i övrigt, SoL 4 kap 1 §. Biståndet ska garantera skälig levnadsnivå.

Riksnormen är en för riket gemensam schablon och innehåller de viktigaste budgetposterna för dagligvaror (livsmedel, kläder och skor, lek och fritid, förbrukningsvaror, hälsa och hygien samt dagstidning, TV-licens och telefon). Ekonomiskt bistånd redovisas brutto, dvs före eventuella makuleringar och återbetalningar.

Ersättning enligt lagen om mottagande av asylsökande m fl (LMA) utgår till ett fåtal hushåll per månad i staden. Ersättningen är lägre än riksnormen. Fr o m 1 juli 1994 har Migrationsverket ansvaret för utbetalning av ersättning enligt LMA till asylsökande, förutom de med särskilda beslut från Migrationsverket om rätt att vistas i landet trots att de ej är asylsökande/skyddssökande. Handläggningen av de senare sker på stadsdelsnämnder runt om i staden.

### Hushåll

Hushåll är den sammanfattande benämningen på ensamstående, familjer och andra hushållsammansättningar med ekonomisk gemenskap som får ekonomiskt bistånd. **Hushållen** som redovisas i rapporten **ingår i materialet endast en gång** oavsett om en ansökan gjorts en eller flera gånger för månaden. Förhållandet vid det första ansökningstillfället för månaden styr vilken stadsdelsförvaltning, hushållstyp, försörjningshinder mm som registreras. I statistiken väljs alltid kvinnan i ett par till registerledare (person 1). I samhörigheter med två kvinnor eller två män registreras alltid den äldsta som registerledare (person 1).

## **Biståndstagare**

Varje enskild person i ett hushåll med ekonomiskt bistånd/ersättning enligt LMA benämns biståndstagare. Alla medlemmar i hushållet – barn och vuxna – räknas som biståndstagare om de omfattas av utbetalningen.

## **Försörjningshinder**

Försörjningshinder anger den direkta anledningen till att de vuxna personerna i ett hushåll är aktuella för ekonomiskt bistånd. Handläggaren väljer det försörjningshinder som bäst beskriver den sökandes situation bland de av staden fördefinierade alternativen.

## **Avslutade**

Avslutade är de hushåll som haft en utredning om ekonomiskt bistånd som avslutats i Sociala systemet. Hushåll som endast haft en öppen utredning utan beslut om ekonomiskt bistånd, de kanske endast fått avslagsbeslut, räknas inte här. Observera att de hushåll som avslutats en månad kan ha haft sitt senaste bistånd avsluts månaden, månaden innan eller någon tidigare månad. Hushållen redovisas som avslutade den månaden avslutet sker. När hushållet avslutas registreras en avslutsorsak.

## **Mer information**

En mer utförlig redovisning av ekonomiskt bistånd och ersättning enligt LMA månadsvis finns att hämta i stadens Beslutsstödsportal, Gemensamma mappar/Paraplyet/Individ och familjeomsorg/Ökonomiskt bistånd/Månadsstatistik Ekon. bistånd.

## **Symboler och förkortningar som används i tabellerna**

- tkr Tusen kronor
- 0 Mindre än hälften av den använda enheten eller inget finns att redovisa
- .. Uppgift ej tillgänglig eller alltför osäker för att anges



## STADSDELSOMRÅDENAS OMFATTNING OCH FOLKMÄNGD

Stadsdels- förvaltning	Omfattar	Folkmängd 2020-12-31	Därav Under 18 år Antal	%	Utrikes födda Antal	%
1 Rinkeby-Kista	Stadsdelarna Akalla, Husby, Kista och Rinkeby i Kista distrikt	51 388	12 202	24	30 767	60
3 Spånga-Tensta	Stadsdelarna Bromsten, Flysta, Lunda, Solhem, Sundby, Tensta, och fg rest i Kista distrikt.	38 459	9 865	26	16 054	42
4 Hässelby-Vällingby	Hässelby och Vällingby distrikt	76 135	17 956	24	25 553	34
6 Bromma	Bromma och Västerleds distrikt	81 188	17 984	22	14 121	17
8 Kungsholmen	Kungsholms, S:t Görans och Essinge distrikt	71 359	10 608	15	12 861	18
9 Norrmalm	Adolf Fredriks, Gustav Vasa, Sankt Matteus och Sankt Johannes distrikt samt redovisningsomr. Klara och Jakob i Stockholms domkyrkodistrikt. och basomr. Roslagstull i Engelbrekts distrikt. samt Domkyrko fg rest	73 649	11 705	16	13 692	19
10 Östermalm	Hedvig Eleonora och Oscars distrikt samt Engelbrekts distrikt utom basområdet Roslagstull	79 079	12 165	15	15 934	20
12 Södermalm	Maria, Högalids, Katarina och Sofia distrikt samt redovisningsomr. Storkyrkan i Domkyrkodistriktet	131 102	21 194	16	21 831	17
14 Enskede-Årsta-Vantör	Enskede-Årsta och Vantörs distrikt samt stadsdelen Östberga i Brännkyrka distrikt och basomr. Blåsut i Skarpnäcks distrikt	103 407	21 739	21	29 494	29
15 Skarpnäck	Skarpnäcks distrikt utom basomr. Blåsut	46 428	9 878	21	9 650	21
18 Farsta	Farsta distrikt	59 809	12 997	22	14 857	25
22 Hägersten-Älvsjö	Hägersten och Brännkyrka distrikt utom stadsdelen Östberga	124 037	26 972	22	23 858	19
24 Skärholmen	Skärholmen distrikt	37 037	8 408	23	19 136	52
50 Enheten för hemlösa						
51 Boutredningsenheten						
<b>Hela staden</b>		<b>975 551</b>	<b>193 894</b>	<b>20</b>	<b>248 922</b>	<b>26</b>

