

Statistik om Stockholm

Ekonomiskt bistånd

Månadsrapport december 2022 och preliminära uppgifter
för januari 2023

FÖRORD

För att belysa utvecklingen av ekonomiskt bistånd i Stockholms stad sammanställer Sweco varje månad statistik över biståndstagandet. En del av statistiken publiceras i denna rapport. Rapporten är främst tänkt att användas i arbetet på stadens olika förvaltningar, inte minst på stadsdelsförvaltningarna, men den vänder sig även till allmänheten.

Materialet som ligger till grund för statistiken är hämtad ur stadens Sociala system. I detta system sker registreringen vid handlägningsförfarandet av ekonomiskt bistånd på stadsdelsförvaltningarna.

Kontaktpersoner på Sweco är Lisa Lundström, tel. +46 72 381 77 43, Hanna Dalesjö, tel. +46 72 549 43 98 eller Hanna Vikman, tel. +46 72 176 98 81.

INNEHÅLL

FÖRORD.....	1
INNEHÅLL.....	2
SAMMANFATTNING	3
DIAGRAM	
Hela staden.....	4
Stadsdelsförvaltningarna	5
Enheten för hemlösa.....	10
Boutredningsenheten.....	10
Intro Stockholm	10
TABELLBILAGA.....	11
VAD REDOVISAS.....	21
STADSDELSOMRÅDENAS OMFATTNING OCH FOLKMÄNGD	23

SAMMANFATTNING

Minskat antal biståndshushåll men ökade kostnader i december 2022

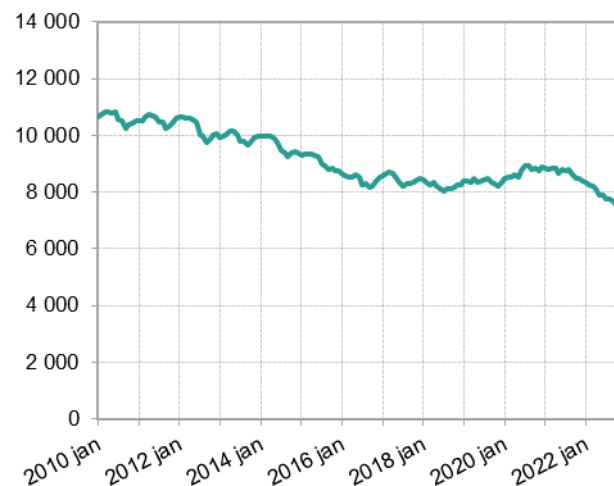
7 545 hushåll fick 77,2 mnkr i ekonomiskt bistånd för december månad. Det var 40 färre biståndshushåll jämfört med i november månad och en ökning av kostnaden med 0,7 procent eller 0,5 mnkr. Medelbidraget per hushåll ökade med 125 kr till 10 228 kr i december. I ett 12-månadersperspektiv har antalet biståndshushåll minskat med 10,3 procent, summa bistånd minskat med 7,3 procent och medelbidraget ökat med 3,3 procent jämfört med december 2021.

I december var 43 procent av de vuxna biståndstagarna arbetslösa. Det motsvarade 3 560 personer vilket var näst intill oförändrat jämfört med föregående månad. Av de arbetslösa hade 61 procent ingen ersättning från a-kassa/alfa/aktivitetsstöd/etableringsersättning. Det är lika stor andel som föregående månad. Av de arbetslösa utgör de med försörjningshinder nyanlända i etablering 14 procent (motsvarande 510 personer), vilket är en ökad andel jämfört med föregående månaden innan. I ett 12-månaders perspektiv är antalet arbetslösa biståndstagare 14 procent lägre än i december 2021. Under samma period minskade antalet öppet arbetslösa i staden med 3 190 personer vilket motsvarar en minskning på -15 procent (Arbetsförmedlingen).

2 030 personer hade bistånd på grund av att de var sjukskriva med läkarintyg i december, vilket var ett oförändrat antal jämfört med i november månad. 280 personer hade sjuk- eller aktivitetsersättning, vilket är färre jämfört med föregående månad. Antalet personer med bistånd av sociala-/medicinska skäl var 1 830 personer, vilket var ett lägre antal jämfört med månaden innan.

De **preliminära uppgifterna** för ekonomiskt bistånd för januari 2023 indikerar en ökning av antalet biståndshushåll med 1,3 procent (prel. 7 514 uppräknat¹ med 1,7 procent) och en ökning av kostnaden med 6 procent till 81,8 mnkr (prel.78,4 mnkr uppräknat med 4,4 procent) jämfört med månaden innan. De förevarande uppgifterna om preliminärt bistånd för januari indikerar ett medelbidrag på cirka 10 700 kronor.

Antal hushåll med ekonomiskt bistånd per månad



Ekonomiskt bistånd ²	2021	2022	
	December	November	December
Antal hushåll	8 408	7 586	7 545
Totalt tkr	83 292	76 643	77 172
Kr per hushåll	9 906	10 103	10 228

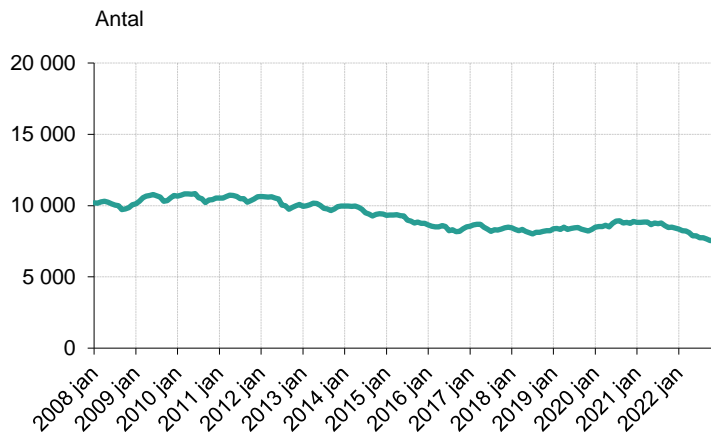
¹ De preliminära siffrorna uppräknas med den genomsnittliga procentuella skillnaden mellan preliminära och definitiva värden det senaste tertialet.

² Inkl. ersättning enligt LMA. Anm. Några hushåll har både ekonomiskt bistånd och ersättning enl. LMA.

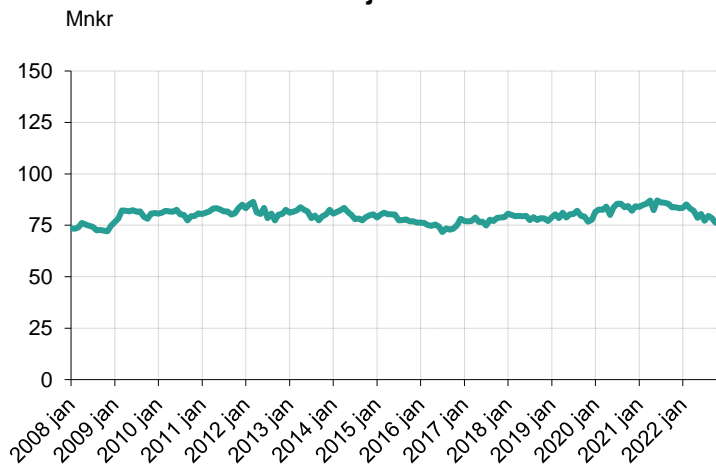
HELA STADEN

Ekonomiskt bistånd per månad

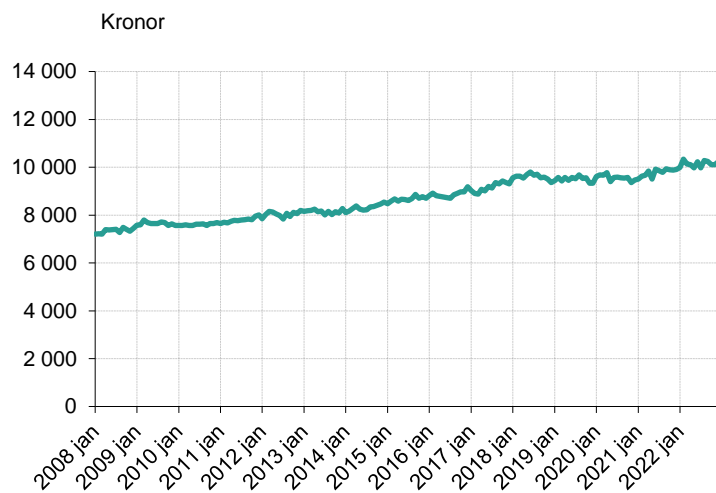
Hushåll



S:a utbetalt miljoner kronor



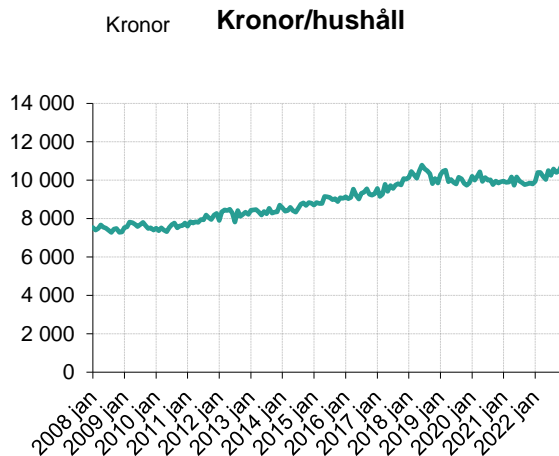
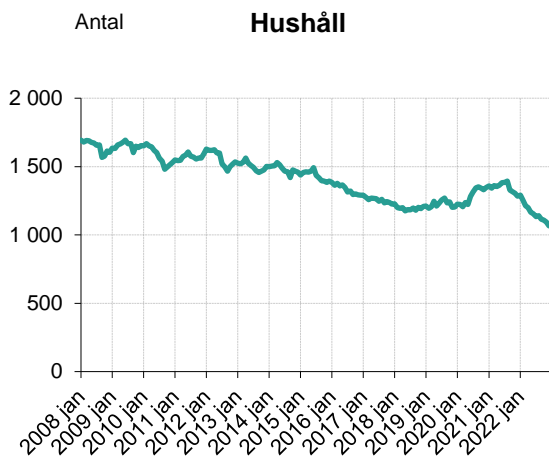
Kronor/hushåll



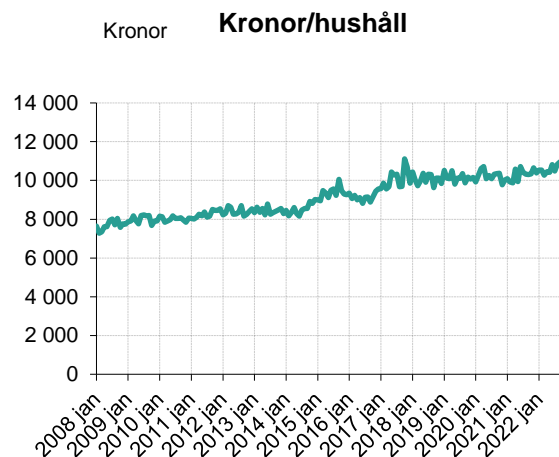
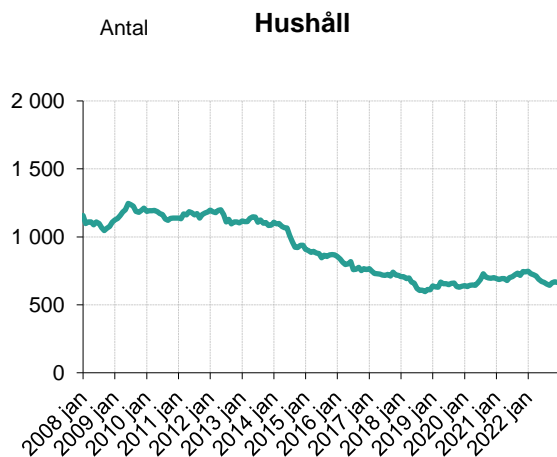
STADSDELSFÖRVALTNINGARNA

Ekonomiskt bistånd per månad

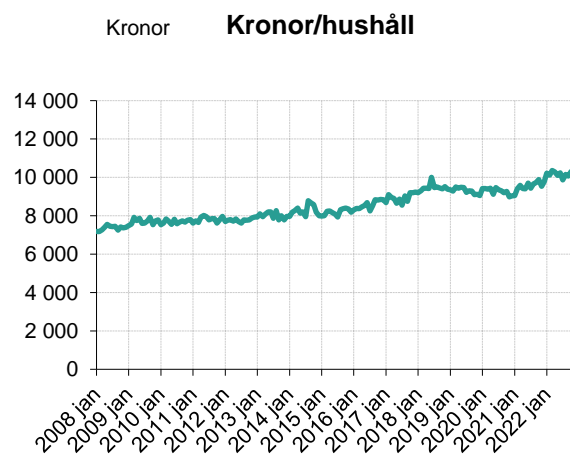
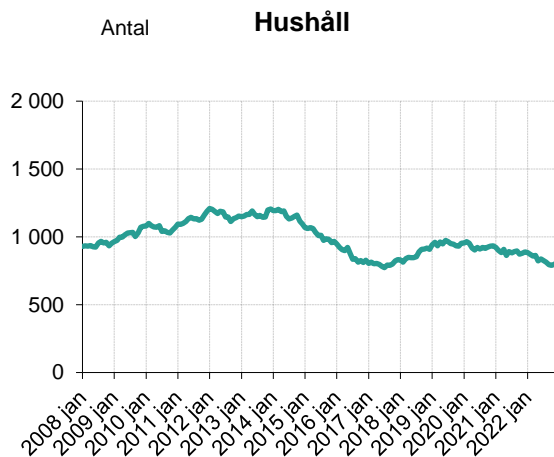
Sdf 1 Rinkeby-Kista



Sdf 3 Spånga-Tensta



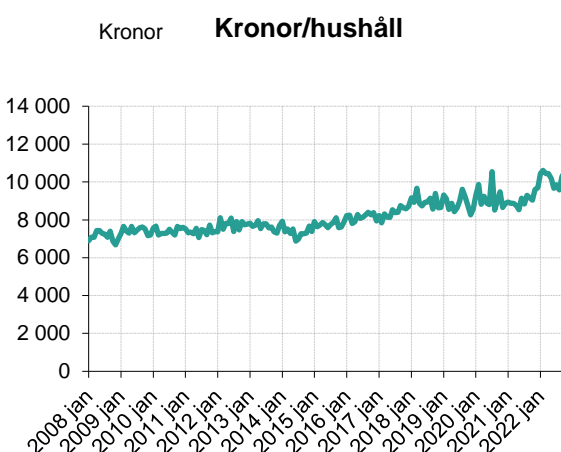
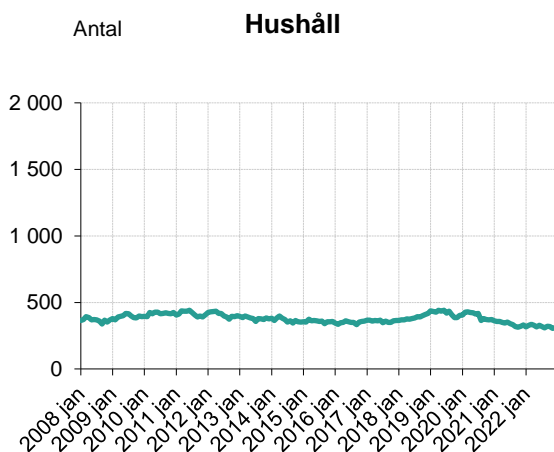
Sdf 4 Hässelby-Vällingby



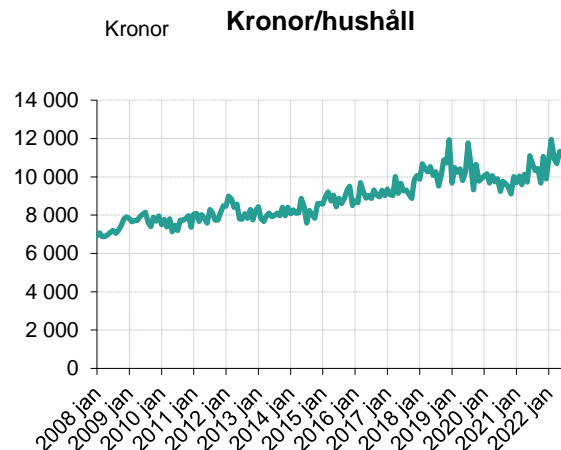
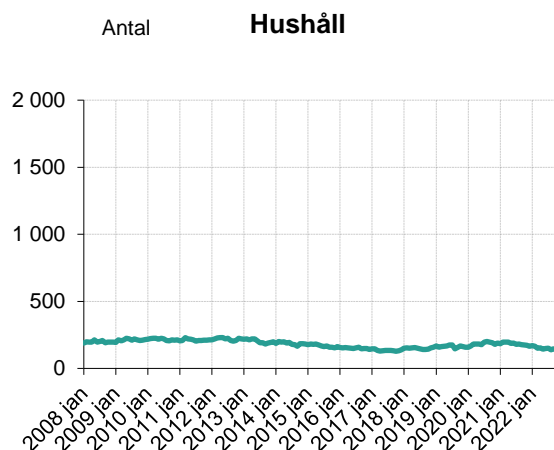
STADSDELSFÖRVALTNINGARNA

Ekonomiskt bistånd per månad

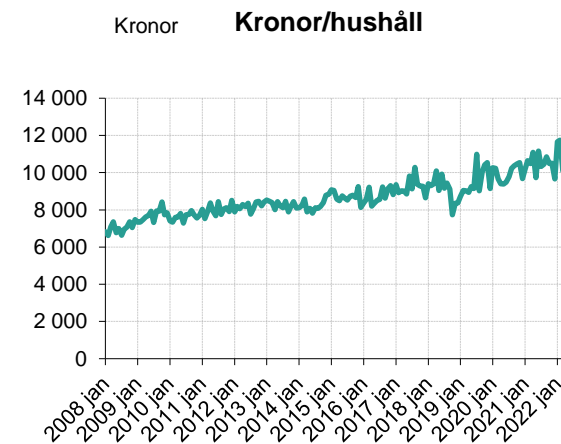
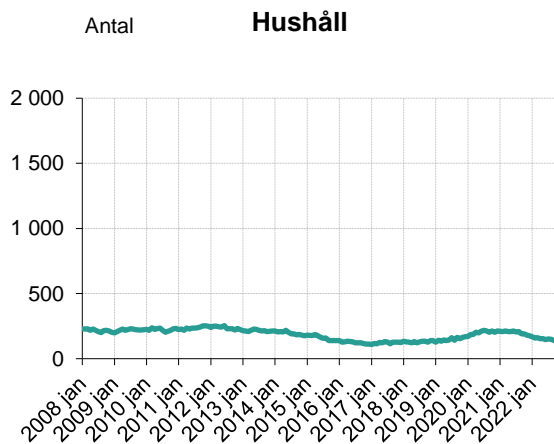
Sdf 6 Bromma



Sdf 8 Kungsholmen



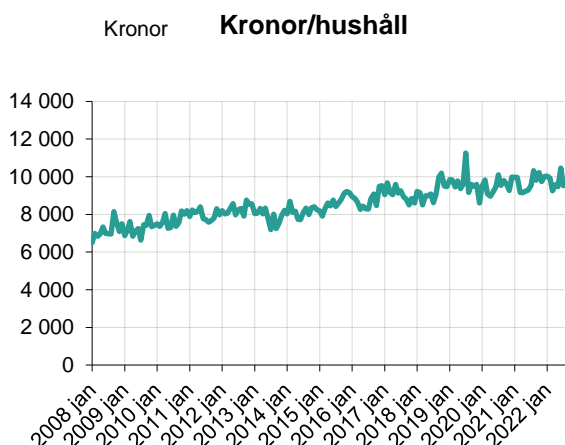
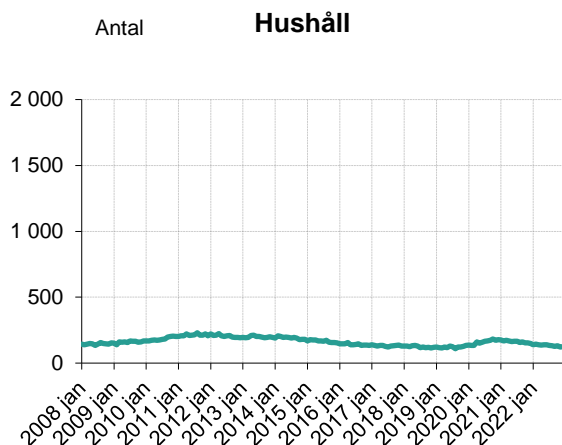
Sdf 9 Norrmalm



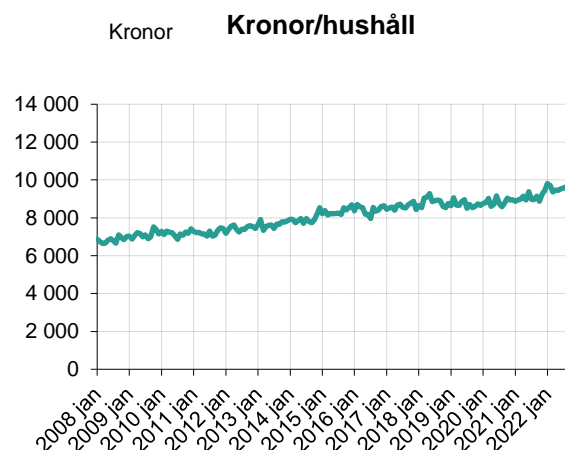
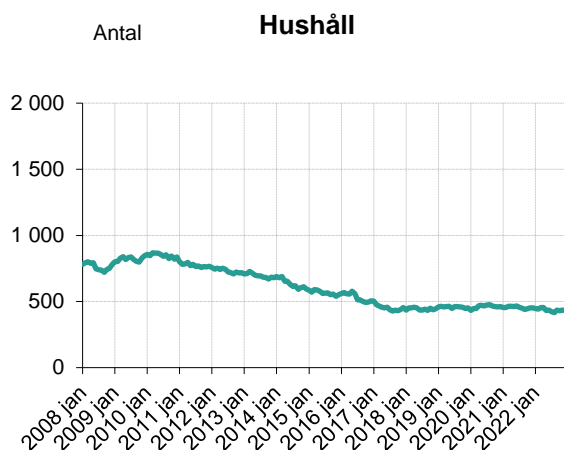
STADSDELSFÖRVALTNINGARNA

Ekonomiskt bistånd per månad

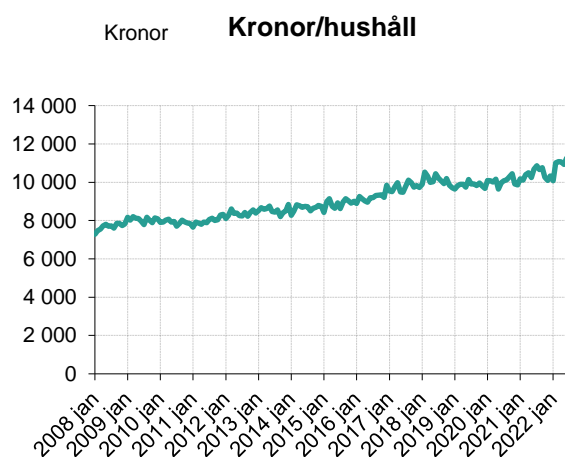
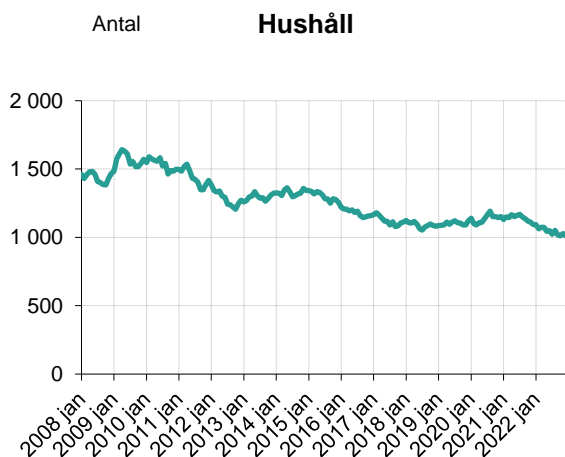
Sdf 10 Östermalm



Sdf 12 Södermalm



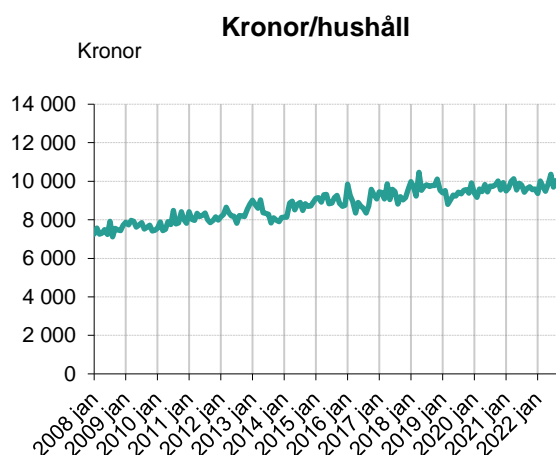
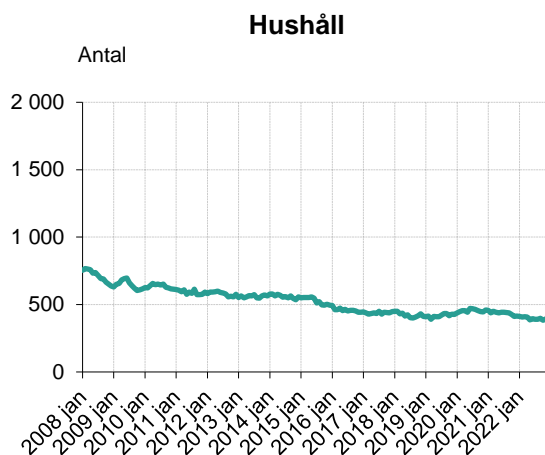
Sdf 14 Enskede-Årsta-Vantör



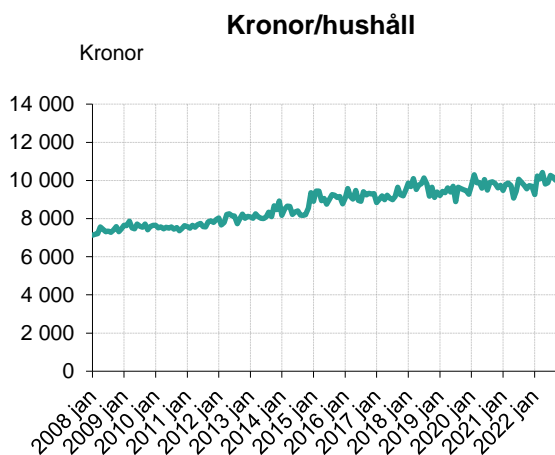
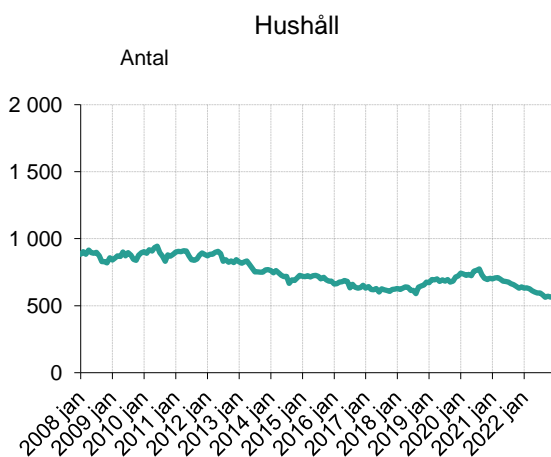
STADSDELSFÖRVALTNINGARNA

Ekonomiskt bistånd per månad

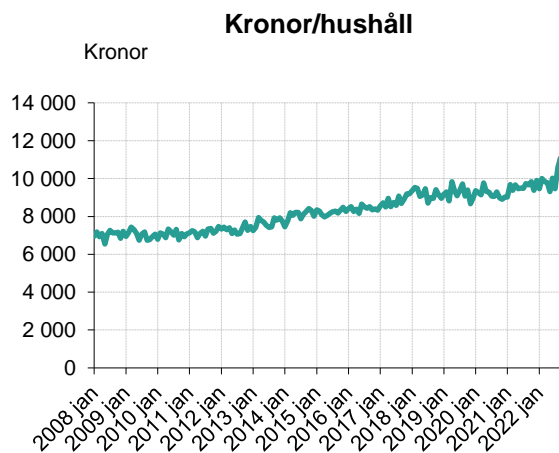
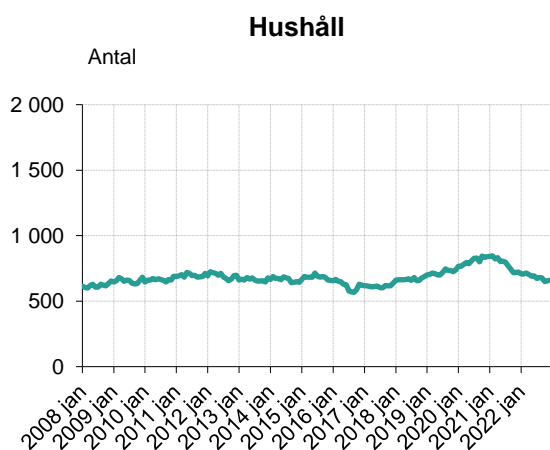
Sdf 15 Skarpnäck



Sdf 18 Farsta



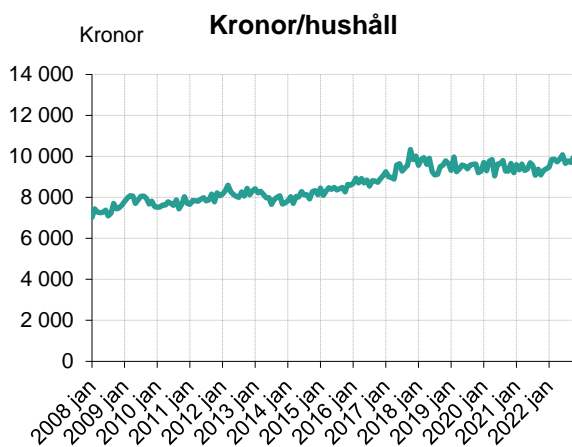
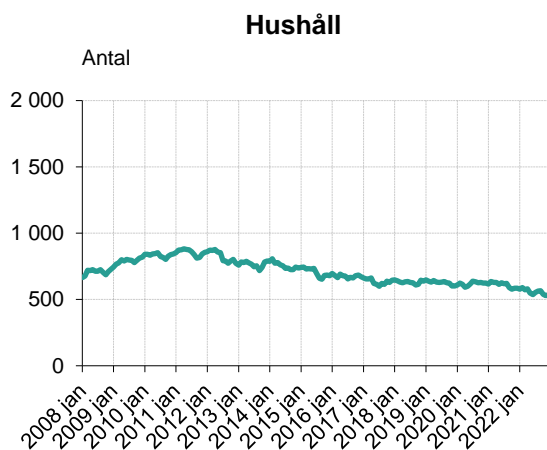
Sdf 22 Hägersten-Älvsjö



STADSELSFÖRVALTNINGARNA

Ekonomiskt bistånd per månad

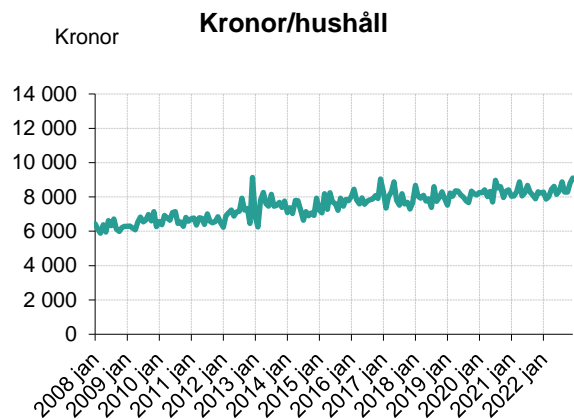
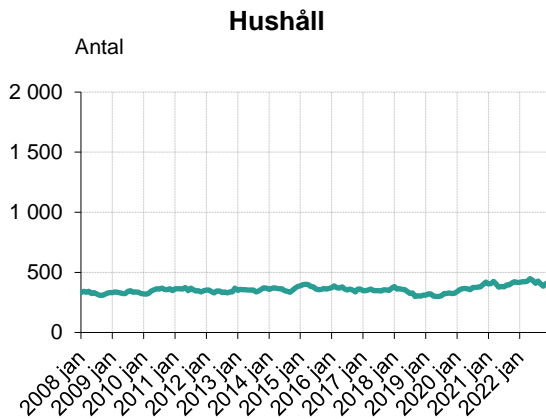
Sdf 24 Skärholmen



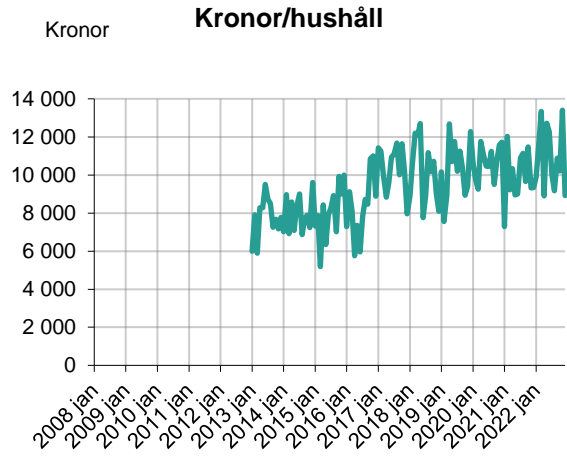
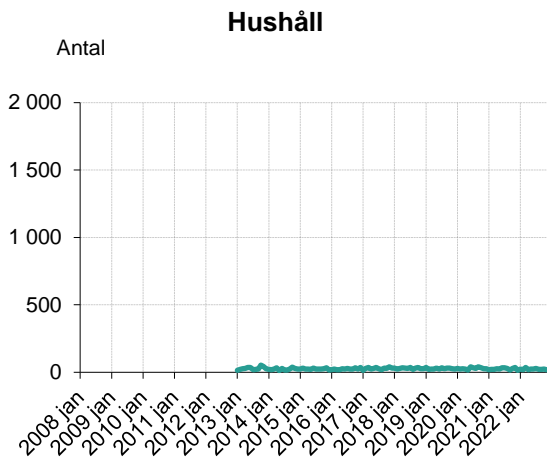
SOCIALFÖRVALTNINGEN

Ekonomiskt bistånd per månad

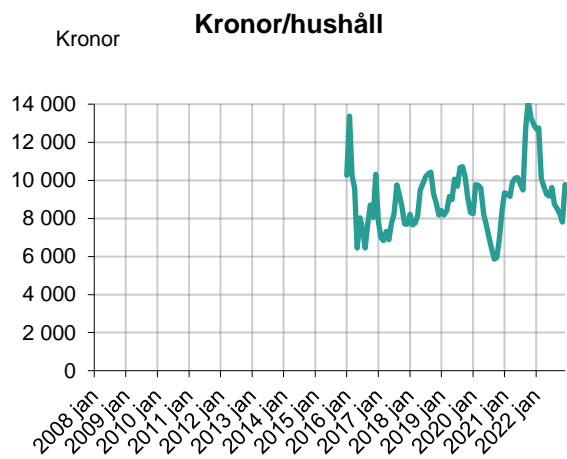
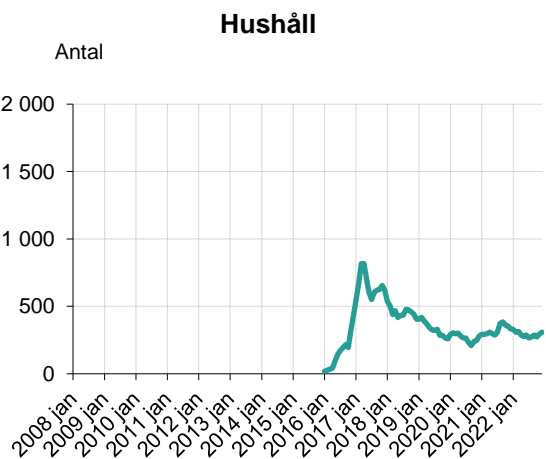
Enheten för hemlösa



Boutredningsenheten



Intro Stockholm



TABELLBILAGA

Hela staden

Tabell 1	Antal hushåll och kostnader för ekonomiskt bistånd samt introduktionsersättning	12
Tabell 2	Ekonomiskt bistånd fördelat efter försörjningsstöd och övrigt ekonomiskt bistånd	13
Tabell 3	Hushållsstorlek	14
Tabell 4	Biståndstid	15

Stadsdelsförvaltningarna

Tabell 5 A	Antal hushåll	16
Tabell 5 B	Summa i tkr	17
Tabell 5 C	Kronor per hushåll	18

Hela staden

Tabell 6	Vuxna biståndstagare efter försörjningshindersgrupp	19
Tabell 7	Antal avslutade hushåll efter avslutsorsak	20

Tabell 1 Antal hushåll och kostnader för ekonomiskt bistånd¹

År	Månad	Ekonomiskt bistånd ¹			Därav		
		Antal hushåll	Kostnad i tkr	Kronor/hushåll	Ersättning enligt LMA		
					Antal hushåll	Kostnad i tkr	Kronor/hushåll
2020	dec	8 900	84 254	9 467	5	15	2 950
	jan	8 822	83 919	9 512	8	7	932
	feb	8 811	84 816	9 626	6	14	2 317
	mar	8 839	85 454	9 668	11	12	1 123
	apr	8 844	87 055	9 843	6	19	3 165
	maj	8 658	82 356	9 512	11	9	832
	jun	8 778	87 087	9 921	11	6	582
	jul	8 742	86 117	9 851	10	17	1 699
	aug	8 779	85 878	9 782	7	6	900
	sep	8 608	85 525	9 935	9	15	1 706
	okt	8 468	83 766	9 892	5	3	573
nov	8 485	83 830	9 880	5	4	860	
2021	dec	8 408	83 292	9 906	6	5	894
	jan	8 361	83 456	9 982	4	6	1 421
	feb	8 238	85 159	10 337	4	13	3 254
	mar	8 209	83 206	10 136	7	59	8 459
	apr	8 110	81 987	10 109	3	3	1 163
	maj	7 882	78 623	9 975	2	2	1 240
	jun	7 872	80 549	10 232	5	7	1 405
	jul	7 741	77 185	9 971	1	16	15 526
	aug	7 741	79 618	10 285	2	5	2 496
	sep	7 657	78 443	10 245	3	5	1 730
	okt	7 549	76 336	10 112	5	30	5 945
nov	7 586	76 643	10 103	4	15	3 705	
2022	dec	7 545	77 172	10 228	4	14	3 586
	<i>jan, prel</i>	<i>7 514</i>	<i>78 409</i>	<i>10 435</i>	<i>2</i>	<i>8</i>	<i>3 937</i>
Förändring mellan dec 2022 och ...							
2022	nov	-41	528	125	0	0	-119
2021	dec	-863	-6 120	322	-2	9	2 692
2020	dec	-1 355	-7 082	761	-1	0	636

¹ Inkl ersättning enligt LMA.

Tabell 2 Ekonomiskt bistånd¹ fördelat efter försörjningsstöd (EGT) och övrigt ekonomiskt bistånd

År	Månad	Antal hushåll					Ekonomiskt bistånd, tkr					Kronor per hushåll				
		Summa	EGT	Övrigt ekonomiskt bistånd			Summa	EGT	Övrigt ekonomiskt bistånd			Summa	EGT	Övrigt ekonomiskt bistånd		
		"netto"	Summa	Summa	Därav		Summa	Summa	Summa	Därav		"netto"	Summa	Summa	Därav	
					I komb	Enbart				I komb	Enbart				I komb	Enbart
				med norm				med norm					med norm			
2020	dec	8 900	8 676	4 597	4 373	224	84 239	73 040	11 198	9 222	1 977	9 465	8 419	2 436	2 109	8 824
	jan	8 822	8 650	4 230	4 058	172	83 911	74 629	9 283	8 124	1 159	9 512	8 628	2 194	2 002	6 737
	feb	8 811	8 583	4 391	4 163	228	84 802	74 171	10 631	8 775	1 857	9 625	8 642	2 421	2 108	8 143
	mar	8 838	8 635	4 670	4 467	203	85 441	74 539	10 902	9 222	1 680	9 668	8 632	2 335	2 065	8 275
	apr	8 842	8 651	4 619	4 428	191	87 036	76 463	10 573	8 997	1 576	9 843	8 839	2 289	2 032	8 249
	maj	8 656	8 452	4 472	4 268	204	82 347	72 733	9 613	8 045	1 568	9 513	8 605	2 150	1 885	7 687
	jun	8 777	8 567	4 679	4 469	210	87 081	75 836	11 245	9 688	1 556	9 921	8 852	2 403	2 168	7 412
	jul	8 741	8 535	4 600	4 394	206	86 100	75 013	11 087	9 262	1 824	9 850	8 789	2 410	2 108	8 857
	aug	8 778	8 546	4 343	4 111	232	85 872	76 087	9 785	8 048	1 737	9 783	8 903	2 253	1 958	7 488
	sep	8 607	8 392	4 325	4 110	215	85 509	75 487	10 023	8 510	1 513	9 935	8 995	2 317	2 070	7 037
	okt	8 467	8 241	4 558	4 332	226	83 763	73 671	10 092	8 543	1 549	9 893	8 940	2 214	1 972	6 854
	nov	8 484	8 240	4 711	4 467	244	83 826	72 374	11 452	9 649	1 803	9 880	8 783	2 431	2 160	7 391
2021	dec	8 407	8 189	4 631	4 413	218	83 287	72 388	10 899	9 564	1 334	9 907	8 840	2 353	2 167	6 120
	jan	8 360	8 150	4 420	4 210	210	83 450	73 755	9 696	8 278	1 417	9 982	9 050	2 194	1 966	6 750
	feb	8 236	8 046	4 534	4 344	190	85 146	74 212	10 934	9 493	1 442	10 338	9 223	2 412	2 185	7 589
	mar	8 207	8 022	4 564	4 379	185	83 147	73 203	9 944	8 410	1 534	10 131	9 125	2 179	1 921	8 291
	apr	8 109	7 942	4 614	4 447	167	81 984	72 211	9 773	8 611	1 162	10 110	9 092	2 118	1 936	6 961
	maj	7 882	7 647	4 545	4 310	235	78 621	68 367	10 253	8 711	1 542	9 975	8 940	2 256	2 021	6 563
	jun	7 872	7 645	4 752	4 525	227	80 542	69 353	11 189	9 706	1 483	10 231	9 072	2 355	2 145	6 532
	jul	7 741	7 550	4 421	4 230	191	77 170	67 738	9 432	8 010	1 422	9 969	8 972	2 133	1 894	7 446
	aug	7 741	7 542	4 434	4 235	199	79 613	68 856	10 757	9 109	1 647	10 285	9 130	2 426	2 151	8 279
	sep	7 656	7 437	4 442	4 223	219	78 438	67 476	10 961	9 288	1 674	10 245	9 073	2 468	2 199	7 643
	okt	7 548	7 355	4 589	4 396	193	76 306	66 432	9 874	8 505	1 370	10 109	9 032	2 152	1 935	7 097
	nov	7 585	7 365	4 753	4 533	220	76 628	65 325	11 303	9 751	1 552	10 103	8 870	2 378	2 151	7 052
2022	dec	7 544	7 330	4 703	4 489	214	77 157	66 413	10 744	9 265	1 480	10 228	9 060	2 285	2 064	6 915
	<i>jan, prel</i>	<i>7 514</i>	<i>7 358</i>	<i>4 368</i>	<i>4 212</i>	<i>156</i>	<i>78 401</i>	<i>70 358</i>	<i>8 042</i>	<i>6 960</i>	<i>1 083</i>	<i>10 434</i>	<i>9 562</i>	<i>1 841</i>	<i>1 652</i>	<i>6 941</i>
Förändring mellan dec 2022 och ...																
2022	nov	-41	-35	-50	-44	-6 0	529	1 087	-559	-487	-72 0	125	191	-93	-87	-137
2021	dec	-863	-859	72	76	-4 0	-6 129	-5 975	-154	-300	146 0	321	221	-69	-104	795
2020	dec	-1 356	-1 346	106	116	-10 0	-7 082	-6 628	-454	43	-497 0	763	642	-151	-45	-1 909

Anm. EGT = kod 1-3.

¹ Exkl ersättning enligt LMA.

Tabell 3 Hushållsstorlek för samtliga hushåll med ekonomiskt bistånd¹

År	Månad	Biståndstagare			Hushåll	Biståndstagare per hushåll
		Vuxna	Barn	Summa		
2020	dec	9 794	4 787	14 581	8 900	1,64
	jan	9 720	4 771	14 491	8 822	1,64
	feb	9 692	4 734	14 426	8 811	1,64
	mar	9 682	4 652	14 334	8 839	1,62
	apr	9 700	4 783	14 483	8 844	1,64
	maj	9 488	4 727	14 215	8 658	1,64
	jun	9 626	4 825	14 451	8 778	1,65
	jul	9 576	4 714	14 290	8 742	1,63
	aug	9 666	4 894	14 560	8 779	1,66
	sep	9 467	4 840	14 307	8 608	1,66
	okt	9 326	4 737	14 063	8 468	1,66
nov	9 341	4 611	13 952	8 485	1,64	
2021	dec	9 247	4 591	13 838	8 408	1,65
	jan	9 223	4 719	13 942	8 361	1,67
	feb	9 073	4 657	13 730	8 238	1,67
	mar	9 030	4 537	13 567	8 209	1,65
	apr	8 923	4 583	13 506	8 110	1,67
	maj	8 622	4 298	12 920	7 882	1,64
	jun	8 607	4 248	12 855	7 872	1,63
	jul	8 463	4 119	12 582	7 741	1,63
	aug	8 459	4 051	12 510	7 741	1,62
	sep	8 387	4 062	12 449	7 657	1,63
	okt	8 262	3 957	12 219	7 549	1,62
nov	8 311	3 916	12 227	7 586	1,61	
2022	dec	8 260	3 934	12 194	7 545	1,62
	<i>jan, prel</i>	8 233	3 973	12 206	7 514	1,62
Förändring mellan dec 2022 och ...						
2022	nov	-51	18	-33	-41	0,00
2021	dec	-987	-657	-1 644	-863	-0,03
2020	dec	-1 534	-853	-2 387	-1 355	-0,02

¹ Inkl ersättning enligt LMA.

Tabell 4 Biståndstid för samtliga hushåll med ekonomiskt bistånd¹

År	Månad	Bistånds- hushåll	biståndshushållen efter biståndstid de 12 föregående månaderna							Genomsnittlig biståndstid
			0 mån	1-2 mån	3-4 mån	5-6 mån	7-9 mån	10-11 mån	12 mån	
2020	dec	8 900	421	715	577	612	992	1 297	4 286	8,9
	jan	8 822	337	709	591	581	971	1 313	4 320	9,1
	feb	8 811	387	641	631	539	972	1 288	4 353	9,1
	mar	8 839	381	655	668	540	951	1 304	4 340	9,0
	apr	8 844	349	607	597	594	978	1 324	4 395	9,2
	maj	8 658	338	559	537	604	904	1 301	4 415	9,3
	jun	8 778	336	584	573	557	946	1 296	4 486	9,3
	jul	8 742	366	572	558	540	944	1 277	4 485	9,2
	aug	8 779	409	599	550	561	911	1 261	4 488	9,2
	sep	8 608	313	641	525	531	860	1 258	4 480	9,3
	okt	8 468	317	617	492	496	845	1 232	4 469	9,3
nov	8 485	327	520	590	512	870	1 171	4 495	9,3	
2021	dec	8 408	333	517	551	497	850	1 162	4 498	9,4
	jan	8 361	228	528	481	571	866	1 229	4 458	9,5
	feb	8 238	266	464	454	562	871	1 174	4 447	9,5
	mar	8 209	323	429	484	502	887	1 156	4 428	9,5
	apr	8 110	256	454	444	491	901	1 148	4 416	9,6
	maj	7 882	287	419	375	463	825	1 140	4 373	9,6
	jun	7 872	266	463	392	456	785	1 156	4 354	9,6
	jul	7 741	256	457	414	399	788	1 098	4 329	9,6
	aug	7 741	283	440	439	405	766	1 096	4 312	9,6
	sep	7 657	294	403	445	409	747	1 094	4 265	9,6
	okt	7 549	270	436	395	441	720	1 051	4 236	9,6
nov	7 586	298	469	387	440	751	1 043	4 198	9,5	
2022	dec	7 545	288	461	400	418	747	1 046	4 185	9,5
	<i>jan, prel</i>	7 514	236	463	411	415	786	1 028	4 175	9,6
Förändring mellan dec 2022 och ...										
2022	nov	-41	-10	-8	13	-22	-4	3	-13	0,0
2021	dec	-863	-45	-56	-151	-79	-103	-116	-313	0,2
2020	dec	-1 355	-133	-254	-177	-194	-245	-251	-101	0,6

¹ Inkl ersättning enligt LMA.

Tabell 5 A Antal hushåll med ekonomiskt bistånd¹ fördelade efter stadsdelsförvaltning

		Stadsdelsförvaltning / enhet																
År	Månad	Rinkeby- Kista	Spånga- Tensta	Hässelby- Vällingby	Bromma	Kungs- holmen	Norr- malm	Öster- mlm	Söder- malm	Enskede- Årsta- Vantör	Skarp- näck	Farsta	Hägerst en- Älvsjö	Skär- holmen	Enh. för hemlösa	Boutred- nings- enheten	Intro Sthlm	Summa
2020	dec	1 346	700	935	372	188	214	178	461	1 152	459	705	839	624	420	27	280	8 900
	jan	1 358	693	921	361	185	211	175	454	1 131	456	701	842	617	405	19	293	8 822
	feb	1 343	686	901	356	197	208	169	454	1 149	437	708	846	636	406	22	293	8 811
	mar	1 360	694	885	357	197	212	173	464	1 145	449	710	823	629	424	21	296	8 839
	apr	1 353	692	909	350	196	209	168	463	1 165	443	697	832	628	404	26	309	8 844
	maj	1 363	680	862	345	186	208	164	462	1 151	439	683	802	615	378	24	296	8 658
	jun	1 382	699	892	353	189	213	166	466	1 161	443	680	806	625	382	33	288	8 778
	jul	1 383	707	882	341	180	205	165	456	1 168	444	675	797	619	379	33	308	8 742
	aug	1 394	722	892	333	183	207	157	450	1 150	441	665	770	620	395	28	372	8 779
	sep	1 329	734	895	318	177	192	160	441	1 136	437	657	746	590	395	17	384	8 608
okt	1 316	716	872	314	174	190	154	445	1 120	427	645	716	578	411	29	361	8 468	
nov	1 304	744	879	322	173	180	154	453	1 112	413	632	720	586	422	37	354	8 485	
2021	dec	1 283	743	888	330	166	177	149	453	1 094	415	640	722	585	416	15	332	8 408
	jan	1 291	746	885	317	171	168	140	448	1 094	412	631	708	578	418	23	331	8 361
	feb	1 253	728	870	328	164	159	143	442	1 062	408	634	707	589	423	19	309	8 238
	mar	1 213	722	859	336	152	161	140	454	1 075	410	627	715	573	423	35	314	8 209
	apr	1 199	712	864	328	154	154	136	454	1 073	408	611	703	579	428	20	287	8 110
	maj	1 166	689	824	315	144	153	140	433	1 044	387	601	691	549	448	23	275	7 882
	jun	1 154	672	836	327	148	146	139	436	1 050	396	595	692	537	433	23	288	7 872
	jul	1 133	665	825	318	151	151	134	424	1 024	391	594	673	554	408	29	267	7 741
	aug	1 141	654	814	310	139	150	131	416	1 052	391	580	680	562	427	21	273	7 741
	sep	1 114	643	794	320	145	142	128	434	1 018	397	563	679	566	405	22	287	7 657
okt	1 107	663	789	319	141	133	131	429	1 012	383	572	649	540	385	23	273	7 549	
nov	1 093	669	796	305	139	133	123	434	1 028	393	565	657	529	407	20	295	7 586	
2022	dec	1 066	665	808	308	138	141	124	433	1 010	373	568	658	534	392	18	309	7 545
	<i>jan, prel</i>	<i>1 065</i>	<i>656</i>	<i>820</i>	<i>299</i>	<i>138</i>	<i>127</i>	<i>128</i>	<i>441</i>	<i>1 010</i>	<i>361</i>	<i>567</i>	<i>655</i>	<i>533</i>	<i>377</i>	<i>25</i>	<i>312</i>	<i>7 514</i>
Förändring mellan dec 2022 och ...																		
2022	nov	-27	-4	12	3	-1	8	1	-1	-18	-20	3	1	5	-15	-2	14	-41
2021	dec	-217	-78	-80	-22	-28	-36	-25	-20	-84	-42	-72	-64	-51	-24	3	-23	-863
2020	dec	-280	-35	-127	-64	-50	-73	-54	-28	-142	-86	-137	-181	-90	-28	-9	29	-1 355

¹ Inkl ersättning enligt LMA.

Tabell 5 B Summa ekonomiskt bistånd¹, tkr, fördelade efter stadsdelsförvaltning

År	Månad	Stadsdelsförvaltning / enhet																Summa
		Rinkeby-Kista	Spånga-Tensta	Hässelby-Vällingby	Bromma	Kungsholmen	Norrmalm	Östermalm	Södermalm	Enskede-Årsta-Vantör	Skarpnäck	Farsta	Hägersten-Älvsjö	Skärholmen	Enh. för hemlösa	Boutredningsenheten	Intro Sthlm	
2020	dec	13 343	7 019	8 445	3 298	1 881	2 071	1 778	4 128	11 353	4 561	6 872	7 575	5 746	3 532	316	2 336	84 254
	jan	13 516	6 987	8 335	3 227	1 792	2 148	1 744	4 025	11 518	4 331	6 642	7 600	5 922	3 254	138	2 736	83 919
	feb	13 288	6 807	8 475	3 161	1 977	2 215	1 684	4 056	11 614	4 213	6 931	8 197	5 944	3 269	265	2 720	84 816
	mar	13 477	6 855	8 487	3 165	1 890	2 223	1 587	4 173	11 907	4 487	7 001	7 723	6 061	3 519	194	2 707	85 454
	apr	13 751	7 320	8 558	3 070	1 985	2 316	1 537	4 233	12 216	4 487	6 775	8 040	5 853	3 588	268	3 056	87 055
	maj	13 270	6 765	8 107	2 945	1 809	2 025	1 515	4 134	11 783	4 189	6 203	7 586	5 768	3 050	215	2 991	82 356
	jun	14 060	7 492	8 661	3 228	2 095	2 378	1 540	4 371	12 397	4 387	6 407	7 649	6 057	3 146	297	2 921	87 087
	jul	13 755	7 365	8 326	3 016	1 914	2 117	1 575	4 094	12 680	4 346	6 793	7 551	5 923	3 291	360	3 010	86 117
	aug	13 758	7 452	8 616	3 097	1 890	2 164	1 622	4 035	12 257	4 162	6 584	7 497	5 630	3 274	312	3 528	85 878
	sep	12 987	7 562	8 720	2 918	1 846	2 082	1 571	4 036	12 224	4 206	6 407	7 205	5 531	3 204	164	4 862	85 525
	okt	12 903	7 402	8 628	2 842	1 684	1 992	1 575	3 950	11 482	4 149	6 170	7 041	5 256	3 240	333	5 121	83 766
nov	12 850	7 924	8 386	3 089	1 914	1 890	1 501	4 197	11 220	3 949	6 151	6 751	5 455	3 506	345	4 701	83 830	
2021	dec	12 569	7 721	8 677	3 200	1 641	1 709	1 493	4 280	11 304	3 981	6 207	7 148	5 498	3 426	140	4 297	83 292
	jan	12 820	7 855	9 047	3 308	1 866	1 958	1 405	4 395	11 029	3 858	5 844	6 703	5 472	3 463	228	4 204	83 456
	feb	13 041	7 668	8 801	3 483	1 960	1 868	1 420	4 286	11 700	4 088	6 487	7 067	5 804	3 326	220	3 940	85 159
	mar	12 621	7 418	8 900	3 510	1 660	1 624	1 295	4 255	11 900	3 991	6 320	7 037	5 653	3 386	467	3 169	83 206
	apr	12 217	7 447	8 886	3 426	1 647	1 590	1 303	4 300	11 862	3 871	6 366	6 881	5 635	3 617	178	2 763	81 987
	maj	11 705	7 180	8 330	3 203	1 630	1 467	1 327	4 093	11 412	3 826	5 900	6 429	5 422	3 863	293	2 543	78 623
	jun	12 130	7 275	8 551	3 160	1 678	1 537	1 454	4 154	11 827	4 103	5 880	6 938	5 414	3 526	282	2 640	80 549
	jul	11 611	6 972	8 149	3 136	1 621	1 461	1 277	4 055	11 016	3 794	6 101	6 364	5 349	3 417	291	2 571	77 185
	aug	12 087	7 085	8 263	2 971	1 447	1 547	1 260	4 016	12 031	3 920	5 906	7 209	5 503	3 793	193	2 388	79 618
	sep	11 596	7 054	7 998	3 290	1 543	1 706	1 226	4 040	11 314	3 990	5 633	7 527	5 496	3 353	239	2 436	78 443
	okt	11 608	7 031	8 131	3 365	1 438	1 431	1 304	3 986	10 997	3 807	5 869	6 324	5 377	3 190	235	2 245	76 336
nov	11 747	6 910	7 896	3 180	1 528	1 271	1 224	4 166	11 311	4 008	5 873	6 347	5 032	3 583	268	2 302	76 643	
2022	dec	11 406	6 974	8 077	3 341	1 484	1 488	1 235	4 118	11 365	3 741	5 736	6 192	5 268	3 568	161	3 019	77 172
	jan, prel	11 185	7 360	8 741	3 297	1 487	1 353	1 317	4 302	11 142	3 684	5 913	6 318	5 722	3 197	302	3 089	78 409
Förändring mellan dec 2022 och ...																		
2022	nov	-341	64	181	161	-44	218	11	-48	54	-267	-136	-154	236	-15	-108	716	528
2021	dec	-1 163	-747	-600	141	-158	-221	-258	-162	61	-240	-471	-955	-230	142	20	-1 279	-6 120
2020	dec	-1 937	-45	-368	42	-398	-582	-543	-10	12	-820	-1 136	-1 382	-478	36	-156	683	-7 082

¹ Inkl ersättning enligt LMA.

Tabell 5 C Ekonomiskt bistånd¹ per hushåll, kr, fördelade efter stadsdelsförvaltning

		Stadsdelsförvaltning / enhet																	
År	Månad	Rinkeby- Kista	Spånga- Tensta	Hässelby- Vällingby	Bromma	Kungs- holmen	Norr- malm	Öster- mlm	Söder- malm	Enskede- Årsta- Vantör	Skarp- näck	Farsta	Hägersten- Älvsjö	Skär- holmen	Enh. för hemlösa	Boutred- nings- enheten	Intro Sthlm	Summa	
18	2020	dec	9 913	10 028	9 032	8 867	10 006	9 676	9 989	8 954	9 855	9 936	9 747	9 028	9 208	8 409	11 720	8 343	9 467
	jan	9 953	10 083	9 050	8 939	9 688	10 182	9 964	8 866	10 184	9 498	9 475	9 027	9 599	8 035	7 288	9 339	9 512	
	feb	9 894	9 922	9 406	8 879	10 035	10 650	9 966	8 933	10 108	9 641	9 789	9 690	9 346	8 052	12 027	9 284	9 626	
	mar	9 909	9 878	9 590	8 864	9 593	10 484	9 171	8 993	10 399	9 994	9 860	9 384	9 636	8 300	9 223	9 146	9 668	
	apr	10 163	10 579	9 415	8 773	10 129	11 083	9 151	9 142	10 486	10 128	9 720	9 664	9 320	8 881	10 323	9 890	9 843	
	maj	9 736	9 949	9 404	8 537	9 726	9 735	9 239	8 949	10 237	9 543	9 081	9 459	9 379	8 068	8 950	10 106	9 512	
	jun	10 174	10 718	9 710	9 144	11 087	11 163	9 279	9 379	10 678	9 903	9 423	9 490	9 691	8 235	9 003	10 141	9 921	
	jul	9 946	10 417	9 440	8 844	10 631	10 329	9 548	8 979	10 856	9 789	10 063	9 475	9 569	8 683	10 900	9 773	9 851	
	aug	9 870	10 322	9 660	9 301	10 329	10 452	10 331	8 966	10 658	9 439	9 901	9 736	9 081	8 288	11 133	9 483	9 782	
	sep	9 772	10 303	9 742	9 177	10 429	10 842	9 819	9 152	10 761	9 625	9 752	9 658	9 374	8 111	9 656	12 661	9 935	
	okt	9 805	10 338	9 895	9 049	9 677	10 485	10 225	8 876	10 252	9 716	9 566	9 833	9 094	7 883	11 469	14 184	9 892	
	nov	9 854	10 651	9 540	9 594	11 064	10 503	9 747	9 264	10 090	9 563	9 733	9 377	9 310	8 308	9 328	13 279	9 880	
	2021	dec	9 796	10 391	9 772	9 696	9 888	9 655	10 020	9 448	10 333	9 594	9 698	9 900	9 399	8 236	9 345	12 944	9 906
	jan	9 930	10 530	10 222	10 436	10 912	11 656	10 039	9 809	10 081	9 363	9 262	9 467	9 467	8 285	9 894	12 702	9 982	
	feb	10 408	10 533	10 116	10 619	11 949	11 750	9 927	9 697	11 017	10 019	10 232	9 996	9 854	7 864	11 575	12 752	10 337	
	mar	10 405	10 274	10 361	10 447	10 923	10 084	9 250	9 372	11 070	9 734	10 080	9 842	9 865	8 006	13 335	10 092	10 136	
	apr	10 189	10 459	10 284	10 446	10 695	10 323	9 579	9 471	11 055	9 487	10 419	9 788	9 732	8 450	8 907	9 626	10 109	
	maj	10 039	10 421	10 110	10 170	11 319	9 591	9 482	9 452	10 931	9 886	9 816	9 304	9 875	8 622	12 725	9 248	9 975	
	jun	10 511	10 825	10 229	9 662	11 336	10 528	10 464	9 526	11 264	10 360	9 882	10 025	10 082	8 144	12 270	9 168	10 232	
	jul	10 248	10 485	9 878	9 860	10 733	9 677	9 531	9 563	10 758	9 704	10 271	9 456	9 656	8 374	10 026	9 629	9 971	
aug	10 594	10 833	10 151	9 582	10 407	10 314	9 617	9 655	11 436	10 026	10 182	10 601	9 791	8 884	9 167	8 747	10 285		
sep	10 409	10 970	10 073	10 280	10 643	12 017	9 577	9 308	11 114	10 051	10 006	11 085	9 711	8 280	10 881	8 489	10 245		
okt	10 486	10 605	10 305	10 550	10 196	10 761	9 957	9 291	10 867	9 939	10 260	9 744	9 957	8 285	10 209	8 222	10 112		
nov	10 747	10 329	9 919	10 426	10 991	9 553	9 949	9 598	11 003	10 199	10 394	9 660	9 512	8 803	13 402	7 804	10 103		
2022	dec	10 700	10 487	9 996	10 846	10 751	10 556	9 957	9 510	11 253	10 029	10 099	9 411	9 865	9 102	8 917	9 769	10 228	
	jan, prel	10 502	11 220	10 660	11 027	10 773	10 655	10 289	9 755	11 031	10 204	10 429	9 646	10 735	8 480	12 096	9 900	10 435	
Förändring mellan dec 2022 och ...																			
2022	nov	-48	158	77	421	-240	1 003	8	-88	250	-169	-295	-249	353	299	-4 486	1 965	125	
2021	dec	903	96	225	1 150	862	900	-63	62	920	436	401	-489	467	866	-428	-3 175	322	
2020	dec	787	459	964	1 980	744	879	-32	556	1 398	94	352	382	657	693	-2 803	1 426	761	

¹ Inkl ersättning enligt LMA.

Tabell 6 Vuxna biståndstagare med ekonomiskt bistånd¹ fördelade efter försörjningshindersgrupp

År	Månad	Försörjningshindersgrupp									Summa
		Arbetslös ²	Sjukskriven med läkarintyg ³	Sjuk- eller aktivitetsersättning ⁴	Pensionär ⁵	Arbetshinder, sociala skäl	Vård av barn ⁶	Arbetar deltid, ofrivilligt	Arbetar heltid	Övriga ⁷	
2020	dec	4 600	2 124	332	76	1 952	246	161	107	196	9 794
	jan	4 609	2 104	347	67	1 923	260	155	78	177	9 720
	feb	4 594	2 067	359	64	1 968	243	143	80	174	9 692
	mar	4 603	2 068	346	57	1 997	231	129	75	176	9 682
	apr	4 623	2 079	342	56	1 963	225	145	93	174	9 700
	maj	4 471	2 039	357	54	1 964	230	124	83	166	9 488
	jun	4 477	2 093	369	57	1 953	250	155	96	176	9 626
	jul	4 448	2 070	353	50	1 952	251	150	119	183	9 576
	aug	4 520	2 076	363	43	1 958	282	157	102	165	9 666
	sep	4 345	2 041	363	47	1 977	299	156	88	151	9 467
	okt	4 203	2 028	338	62	2 001	299	168	95	132	9 326
nov	4 203	2 025	335	62	2 015	301	158	107	135	9 341	
2021	dec	4 149	2 024	352	55	2 009	286	149	106	117	9 247
	jan	4 103	2 042	337	53	2 008	298	158	103	121	9 223
	feb	4 022	2 051	324	52	1 976	294	136	101	117	9 073
	mar	3 974	2 028	324	62	1 970	281	164	85	142	9 030
	apr	3 921	2 065	323	64	1 942	247	157	93	111	8 923
	maj	3 754	2 028	296	45	1 917	225	139	96	122	8 622
	jun	3 716	2 049	300	53	1 906	221	164	95	103	8 607
	jul	3 638	2 051	296	54	1 862	215	149	87	111	8 463
	aug	4 345	2 041	363	47	1 977	299	156	88	151	9 467
	sep	3 569	2 085	294	53	1 847	237	151	75	76	8 387
	okt	3 490	2 064	309	49	1 826	206	156	69	93	8 262
nov	3 551	2 030	315	56	1 856	205	149	77	72	8 311	
2022	dec	3 555	2 034	295	46	1 832	198	146	68	86	8 260
	jan, prel	3 550	2 030	297	45	1 821	180	161	68	81	8 233
Förändring mellan dec 2022 och ...											
2022	nov	4	4	-20	-10	-24	-7	-3	-9	14	-51
2021	dec	-594	10	-57	-9	-177	-88	-3	-38	-31	-987
2020	dec	-1 045	-90	-37	-30	-120	-48	-15	-39	-110	-1 534

¹ Inkl ersättning enligt LMA.

² **Arbetslös**: Kod 1 och 5 Arbetslös med otillr ersättn A-kassa/Alfa respektive från AF. Kod 2 och 3 utan ersättning - saknar eller i aktivitet. Kod 13 väntar ersättn A-kassa/Alfa. Kod 45, 43 och 41 Nyanländ som väntar eller har 25 - 100 % etableringsersättning. Kod 47 nyanländ ungdom i gymnasiet - ej ensamkommande.

³ **Sjukskriven med läkarintyg**: Kod 25, 7 och 6 Väntar på, har otillräcklig eller ingen sjukpenning. Kod 24 Indragen ersättn/utförsäkrad från FK

⁴ **Sjuk- eller aktivitetsersättning**: Kod 26 och 9 Väntar eller har otillräcklig aktivitetsers. Kod 42 Nyanländ m 0-24 % etableringsersättning

⁵ **Pensionär**: Kod 46 och 16 Väntar eller har otillräcklig/ingen pension/äldreförsörjningsstöd

⁶ **Vård av barn**: Kod 27 och 8 Väntar eller otillräcklig föräldrapenning. Kod 17 Sökt och väntar barnomsorg.

⁷ **Övriga**: Kod 19 fotboja. Kod 22 Utan försörjningshinder - har inkomst över norm. Kod 44 Ensamkommande ungdom. Kod 40 Utlänning med ersättning enligt LMA

Tabell 7 Antal avslutade¹ hushåll (som haft ekonomiskt bistånd² senaste utredningen) fördelade efter avslutsorsak

År	Månad	Avslutsorsak														Summa
		Börjat arbeta	Börjat studera	Beviljats sjukers., tidsbegr. sjuk-/aktivitets ers.	Beviljats pension/ äldreförs örjningsst öd	Beviljat s A-kassa /Alfa/aktivitetsstöd	Beviljats annan ersättnin g	Engångs ansökan, är självförsörjande	Flyttat från stadsdelen	Krimi naltvalvård	Avliden	Intro Sthlm-Beviljats etablerin g	Intro Sthlm-Ärende ansvar övergår till stad-sdel	Intro Sthlm - Etableri ngsp. avsluta d	Okänt felkod +	
2020	dec	70	65	13	9	6	16	52	98	7	9	..	10	..	75	433
	jan	74	37	11	16	7	16	67	83	7	6	76	407
	feb	71	27	9	12	9	14	89	84	6	5	6	84	422
	mar	74	40	8	16	9	13	39	73	5	12	..	5	..	85	386
	apr	94	44	11	24	9	21	46	99	7	11	8	82	459
	maj	68	22	11	27	9	12	36	86	5	7	6	80	376
	jun	74	27	10	5	8	15	54	89	7	7	6	69	378
	jul	73	21	13	13	11	16	73	96	..	9	109	444
	aug	74	13	10	9	9	13	54	90	..	6	..	7	..	71	362
	sep	87	23	10	15	..	8	52	77	..	7	5	7	8	93	396
	okt	124	51	18	19	..	18	57	93	5	8	114	518
	nov	90	29	12	10	7	14	51	76	..	9	..	11	..	84	401
2021	dec	111	44	7	10	6	24	87	90	6	14	..	13	..	93	505
	jan	92	40	14	22	..	17	63	73	..	9	81	427
	feb	109	23	12	8	..	15	51	76	6	5	..	5	..	68	386
	mar	90	27	11	13	..	13	62	80	6	18	..	5	..	76	408
	apr	91	30	16	24	..	11	46	100	..	18	5	78	432
	maj	67	16	10	11	..	15	45	76	5	6	5	6	..	78	348
	jun	93	16	16	17	..	11	44	77	..	12	90	390
	jul	116	7	18	17	5	11	70	92	6	8	5	76	436
	aug	86	6	7	6	..	13	43	65	5	9	0	64	315
	sep	124	51	18	19	..	18	57	93	5	8	114	518
	okt	76	26	11	15	53	69	..	5	..	6	..	72	344
	nov	97	18	16	11	..	10	57	69	..	9	79	376
2022	dec	75	19	14	7	7	17	62	83	8	14	..	5	..	58	372
Förändring mellan dec 2022 och ...																
2022	nov	-22	1	-2	-4	..	7	5	14	..	5	-21	-4
2021	dec	-36	-25	7	-3	1	-7	-25	-7	2	0	..	-8	..	-35	-133
2020	dec	5	-46	1	-2	1	1	10	-15	1	5	..	-5	..	-17	-61

Anm. En förändring som tillkommit är att statistik som endast omfattar ett fåtal individer prickas av sekretesskäl. Celler med färre än 5 observationer prickas. För att undvika att det skall gå att räkna fram antalet personer baklänges via summorna så kan även celler med fler än fem personer prickas. Prickningen görs av hänsyn för de enskildas integritet.

¹ Med avslutade hushåll räknas endast de hushåll som haft bistånd någon gång under den utredning som avslutats. Hushåll som endast haft en öppen utredning utan beslut endast beslut om avslag räknas inte här. Observera att hushållet kan ha haft sitt senaste bistånd avslutsmånaden, månaden innan eller någon tidigare månad.

² Inkl ersättning enligt LMA.

VAD REDOVISAS

Det ekonomiska bistånd (inkl ersättning enligt LMA) som redovisas i denna rapportserie månadsvis är utbetalningar som registreras i modulen för Ekonomiskt bistånd i Sociala system.

Avseendemånad

Utbetalningarna redovisas för **den månad de avser**. Bistånd till räkningar avseende terapi, hotellkostnader mm kan påföras retroaktivt upp till en månad. Även en försenad utbetalning av uppehälle för månaden innan påförs retroaktivt den månaden det avsåg. Av denna anledning görs det ordinarie statistikuttaget först en månad efter den redovisade månadens slut.

I månadsrapporten redovisas också preliminära utbetalningar avseende den senaste aktuella månaden. Det preliminära statistikuttaget tas direkt den aktuella månaden avslutats. Dessa preliminära uppgifter läggs in kursiverade i alla tidsserier. De preliminära uppgifterna uppdateras vid det ordinarie statistikuttaget.

Bidragsformer

Det **ekonomiska biståndet** ges i form av försörjningsstöd och bistånd för livsföring i övrigt, SoL 4 kap 1 §. Biståndet ska garantera skälig levnadsnivå.

Riksnormen är en för riket gemensam schablon och innehåller de viktigaste budgetposterna för dagligvaror (livsmedel, kläder och skor, lek och fritid, förbrukningsvaror, hälsa och hygien samt dagstidning, TV-licens och telefon). Ekonomiskt bistånd redovisas brutto, dvs före eventuella makuleringar och återbetalningar.

Ersättning enligt lagen om mottagande av asylsökande m fl (LMA) utgår till ett fåtal hushåll per månad i staden. Ersättningen är lägre än riksnormen. Fr o m 1 juli 1994 har Migrationsverket ansvaret för utbetalning av ersättning enligt LMA till asylsökande, förutom de med särskilda beslut från Migrationsverket om rätt att vistas i landet trots att de ej är asylsökande/skyddssökande. Handläggningen av de senare sker på stadsdelsnämnder runt om i staden.

Hushåll

Hushåll är den sammanfattande benämningen på ensamstående, familjer och andra hushållsammansättningar med ekonomisk gemenskap som får ekonomiskt bistånd. **Hushållen** som redovisas i rapporten **ingår i materialet endast en gång** oavsett om en ansökan gjorts en eller flera gånger för månaden. Förhållandet vid det första ansökningstillfället för månaden styr vilken stadsdelsförvaltning, hushållstyp, försörjningshinder mm som registreras. I statistiken väljs alltid kvinnan i ett par till registerledare (person 1). I samhörigheter med två kvinnor eller två män registreras alltid den äldsta som registerledare (person 1).

Biståndstagare

Varje enskild person i ett hushåll med ekonomiskt bistånd/ersättning enligt LMA benämns biståndstagare. Alla medlemmar i hushållet – barn och vuxna – räknas som biståndstagare om de omfattas av utbetalningen.

Försörjningshinder

Försörjningshinder anger den direkta anledningen till att de vuxna personerna i ett hushåll är aktuella för ekonomiskt bistånd. Handläggaren väljer det försörjningshinder som bäst beskriver den sökandes situation bland de av staden fördefinierade alternativen.

Avslutade

Avslutade är de hushåll som haft en utredning om ekonomiskt bistånd som avslutats i Sociala systemet. Hushåll som endast haft en öppen utredning utan beslut om ekonomiskt bistånd, de kanske endast fått avslagsbeslut, räknas inte här. Observera att de hushåll som avslutats en månad kan ha haft sitt senaste bistånd avsluts månaden, månaden innan eller någon tidigare månad. Hushållen redovisas som avslutade den månaden avslutet sker. När hushållet avslutas registreras en avslutsorsak.

Mer information

En mer utförlig redovisning av ekonomiskt bistånd och ersättning enligt LMA månadsvis finns att hämta i stadens Beslutsstödportal, Gemensamma mappar/Paraplyet/Individ och familjeomsorg/Ökonomiskt bistånd/Månadsstatistik Ekon. bistånd.

Symboler och förkortningar som används i tabellerna

- tkr Tusen kronor
- 0 Mindre än hälften av den använda enheten eller inget finns att redovisa
- .. Uppgift ej tillgänglig eller alltför osäker för att anges

STADSDELSOMRÅDENAS OMFATTNING OCH FOLKMÄNGD

Stadsdels- förvaltning	Omfattar	Folkmängd 2021-12-31	Därav		Utrikes födda	
			Under 18 år Antal	%	Antal	%
1 Rinkeby-Kista	Stadsdelarna Akalla, Husby, Kista och Rinkeby i Kista distrikt	51 902	12 150	23%	31 592	61%
3 Spånga-Tensta	Stadsdelarna Bromsten, Flysta, Lunda, Solhem, Sundby, Tensta, och fg rest i Kista distrikt.	39 185	10 027	26%	16 818	43%
4 Hässelby-Vällingby	Hässelby och Vällingby distrikt	76 784	18 110	24%	26 608	35%
6 Bromma	Bromma och Västerleds distrikt	81 836	17 907	22%	14 433	18%
8 Kungsholmen	Kungsholms, S:t Görans och Essinge distrikt	70 760	10 302	15%	12 861	18%
9 Norrmalm	Adolf Fredriks, Gustav Vasa, Sankt Matteus och Sankt Johannes distrikt samt redovisningsomr. Klara och Jakob i Stockholms domkyrkodistrikt. och basomr. Roslagstull i Engelbrekts distrikt. samt Domkyrko fg rest	73 763	11 575	16%	13 615	18%
10 Östermalm	Hedvig Eleonora och Oscars distrikt samt Engelbrekts distrikt utom basområdet Roslagstull	80 038	12 196	15%	16 615	21%
12 Södermalm	Maria, Högalids, Katarina och Sofia distrikt samt redovisningsomr. Storkyrkan i Domkyrkodistriktet	130 189	20 581	16%	21 552	17%
14 Enskede-Årsta-Vantör	Enskede-Årsta och Vantörs distrikt samt stadsdelen Östberga i Brännkyrka distrikt och basomr. Blåsut i Skarpnäcks distrikt	103 323	21 695	21%	29 683	29%
15 Skarpnäck	Skarpnäcks distrikt utom basomr. Blåsut	46 083	9 749	21%	9 543	21%
18 Farsta	Farsta distrikt	60 858	13 101	22%	15 081	25%
22 Hägersten-Älvsjö	Hägersten och Brännkyrka distrikt utom stadsdelen Östberga	124 692	26 890	22%	23 986	19%
24 Skärholmen	Skärholmen distrikt	36 759	8 290	23%	19 164	52%
50 Enheten för hemlösa						
51 Boutredningsenheten						
Hela staden		978 770	192 847	20%	252 749	26%

